



Secretaría de la
Función Pública
Gobierno de Puebla

Ramo 14 Economía

FIDEICOMISO PÚBLICO FONDO PARA EL FORTALECIMIENTO DE LA MICROEMPRESA

Informe de Evaluación de la Gestión a los
Programas Presupuestarios del Ejercicio Fiscal 2024
Corte al Primer y Segundo Trimestre 2024



Nivel de cumplimiento de la Dependencia o Entidad

Con fundamento en lo establecido por los artículos 83 de la Constitución Política del Estado Libre y Soberano de Puebla; 1, 47, 55 segundo párrafo, 102, 107, 112 y 116 de la Ley de Presupuesto y Gasto Público del Estado de Puebla; 1, 3, 13, 31 fracción IV, 35 fracciones II y XXXVII de la Ley Orgánica de la Administración Pública del Estado de Puebla; 12 fracciones I, VIII y XXV, 14 fracciones XIII, XIV y XX, 28 fracciones XIII, XIV y XVI, 30 fracciones I, III, IV, IX y XIII del Reglamento Interior de la Secretaría de la Función Pública; así como los numerales 3, cuarto párrafo, 9 y 18 del Programa Anual de Evaluación para el Ejercicio Fiscal 2024 del Gobierno del Estado de Puebla y el ACUERDO del Secretario de la Función Pública del Gobierno del Estado, por el que establece los Lineamientos para la Evaluación y Seguimiento de la Gestión a los Programas Presupuestarios de las Dependencias y Entidades de la Administración Pública Estatal; se realizó la Evaluación de la Gestión a los Programas Presupuestarios del primer y segundo trimestre del Ejercicio Fiscal 2024 de las Dependencias y Entidades de la Administración Pública Estatal, con el objetivo de determinar el logro de las metas respecto de los resultados esperados para los indicadores de nivel componente y actividades, para lo cual se consideró la información capturada en el Sistema Estatal de Evaluación, así como la evidencia remitida por:

166 FIDEICOMISO PÚBLICO FONDO PARA EL FORTALECIMIENTO DE LA MICROEMPRESA

Con base en los parámetros establecidos en los lineamientos Décimo Tercero al Décimo Noveno del ACUERDO del Secretario de la Función Pública del Gobierno del Estado, por el que establece los Lineamientos para la Evaluación y Seguimiento de la Gestión a los Programas Presupuestarios de las Dependencias y Entidades de la Administración Pública Estatal, se determinó el siguiente nivel de cumplimiento global:

100%
Aceptable

Elaboró:

Francisco Nahún García Ramos
Enlace de la Dirección de Evaluación

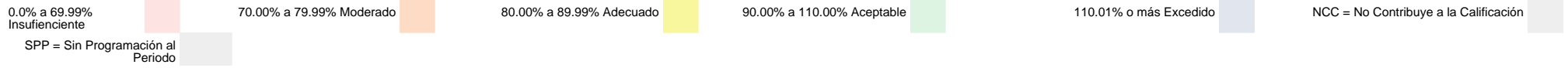
Revisó:

María Esther Campos Platas
Directora de Evaluación



Calificación por Programa Presupuestario

	Total	Evaluados al 2do. Trimestre
Programas Presupuestarios:	1	1
Indicadores:	1	1
Actividades:	3	3








Programa Presupuestario(PP)

F008	FORTALECIMIENTO PARA LAS MICROEMPRESAS ESTABLECIDAS EN EL ESTADO DE PUEBLA	
Componentes	Actividades	Evidencia
30.00%	50.00%	20.00%
1	3	20.00%
1	3	
1	3	
0	0	
0	0	
0	0	
Porcentaje de cumplimiento:	30.00%	50.00%
Porcentaje de cumplimiento del PP:		
100.00%		

Total:
Evaluados al 2do. Trimestre
Aceptable:
Adecuado:
Moderado:
Insuficiente:
Excedido:
Porcentaje de cumplimiento:
Porcentaje de cumplimiento del PP:

Comportamiento de indicadores de nivel componente y actividades

Con corte al primer y segundo trimestre de 2024, se evaluaron 1 indicador de nivel componente y 3 actividades.

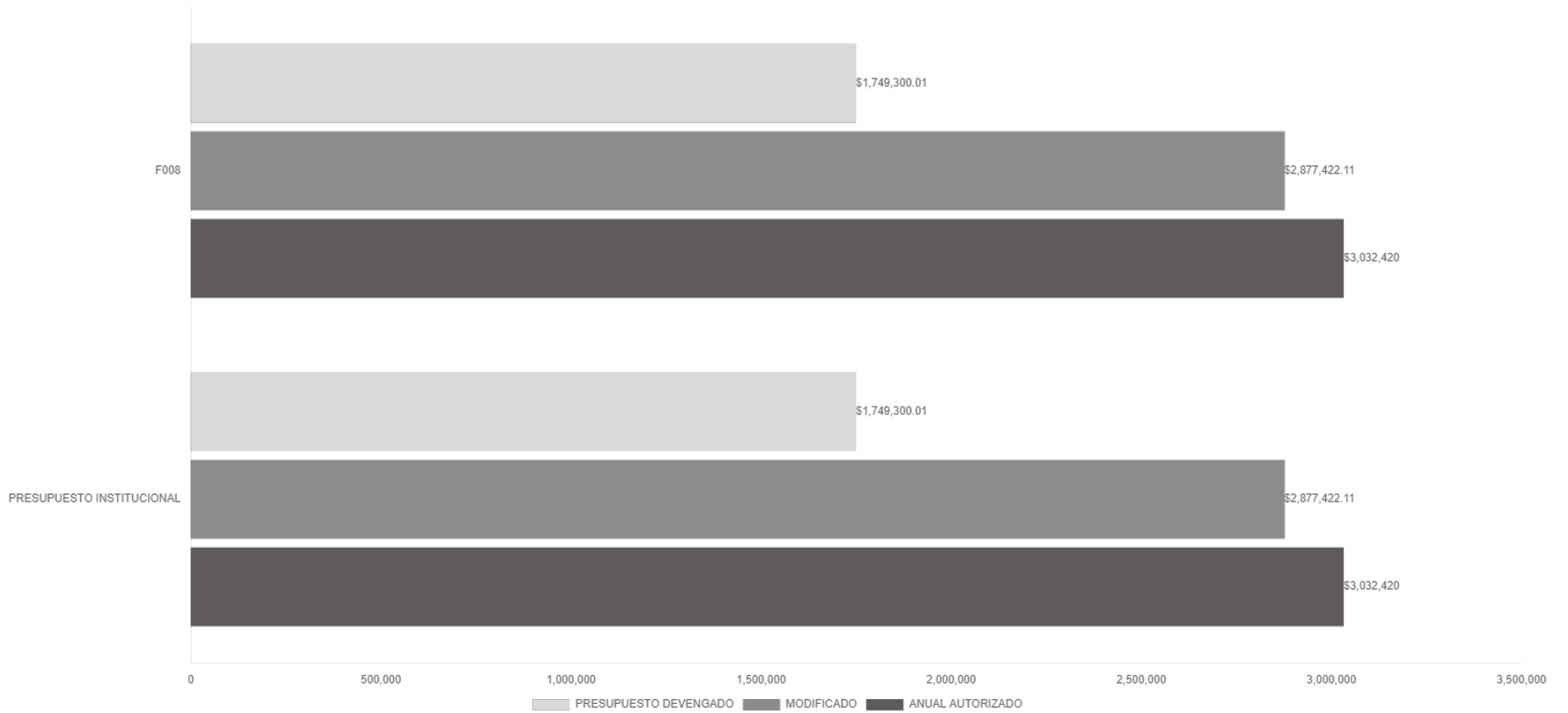
Nivel de Cumplimiento		Semáforo	Indicadores Evaluados		Actividades Evaluadas	
			Cantidad	Porcentaje	Cantidad	Porcentaje
Aceptable (90.00 % a 110.00 %)			0	0%	2	66.67%
Adecuado (80.00 % a 89.99 %)			0	0%	0	0%
Moderado (70.00 % a 79.99%)			0	0%	0	0%
Insuficiente (0 % a 69.99 %)			0	0%	0	0%
Excedido (110.01 %)			1	100%	1	33.33%
TOTAL			1		3	



Presupuesto Devengado

No.	PROGRAMA PRESUPUESTARIO	ANUAL AUTORIZADO	AMPLIACIONES	REDUCCIONES	MODIFICADO	PRESUPUESTO DEVENGADO
		\$ 4,885,801.72	\$ 157,716.02	\$ 312,713.91	\$ 4,730,803.83	\$ 1,802,429.19
1	F008	\$ 4,885,801.72	\$ 157,716.02	\$ 312,713.91	\$ 4,730,803.83	\$ 1,802,429.19

Avance Presupuestal Segundo Trimestre 2024



SECRETARÍA DE LA FUNCIÓN PÚBLICA
GOBIERNO DE PUEBLA

Porcentaje de cumplimiento programático y presupuestal

Para cada Programa Presupuestario se identifica el siguiente porcentaje de cumplimiento en relación al porcentaje reportado del ejercicio presupuestal.

Programa Presupuestario	Porcentaje de cumplimiento de las metas	Porcentaje de presupuesto devengado
F008 FORTALECIMIENTO PARA LAS MICROEMPRESAS ESTABLECIDAS EN EL ESTADO DE PUEBLA	100.00%	60.79%



Transversalidad Componentes

a) Beneficiarios atendidos en los Programas Presupuestarios, por género



12



1

b) Beneficiarios atendidos en los Programas Presupuestarios, por grupo etario

0-18

19-30

31-40

41-50

Más de 50

No específico



c) Beneficiarios del Programa Presupuestario de pueblos y comunidades indígenas.

Sí

No





Transversalidad Actividades

a) Beneficiarios atendidos en los Programas Presupuestarios, por género



12



1

b) Beneficiarios atendidos en los Programas Presupuestarios, por grupo etario

0-18

19-30

31-40

41-50

Más de 50

No específico



c) Beneficiarios del Programa Presupuestario de pueblos y comunidades indígenas.

Sí

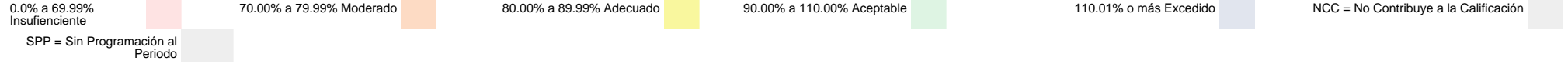
No





Nivel de Cumplimiento de los Indicadores de nivel componente

F008 100.00%

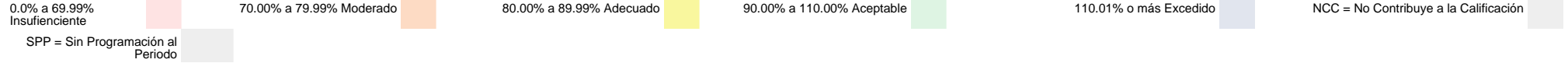


No. UR	UNIDAD RESPONSABLE	COMPONENTE	INDICADOR	UNIDAD DE MEDIDA	No. Variable	Descripción Variable	COMPORTAMIENTO	PROGRAMADO					Meta Programada al corte		REALIZADO					Meta Realizada		CUMPLIMIENTO (%)	NIVEL DE CUMPLIMIENTO (%)
								TRIMESTRE 1	TRIMESTRE 2	TRIMESTRE 3	TRIMESTRE 4	TOTAL	Valor Absoluto	%	TRIMESTRE 1	TRIMESTRE 2	TRIMESTRE 3	TRIMESTRE 4	TOTAL	Valor Absoluto	%		
FA3B	FIDEICOMISO PÚBLICO FONDO PARA EL FORTALECIMIENTO DE LA MICROEMPRESA	1. SEGUIMIENTO AL PROGRAMA EMERGENTE DE REACTIVACIÓN ECONÓMICA UDP-FOCIR REALIZADO.	NÚMERO DE SEGUIMIENTOS A LOS CRÉDITOS OTORGADOS A LOS BENEFICIARIOS DEL PROGRAMA.	SEGUIMIENTO	1	NÚMERO DE SEGUIMIENTOS REALIZADOS A LOS CRÉDITOS OTORGADOS A LOS BENEFICIARIOS DEL PROGRAMA	NOMINAL	30.00	30.00	30.00	30.00	120.00	60.00		41.00	28.00	0.00	0.00	69.00	69.00		115.00	100.00



Nivel de Cumplimiento de las actividades

F008 100.00%



No UR	UNIDAD RESPONSABLE	COMPONENTE	ACTIVIDAD	UNIDAD DE MEDIDA	No Variable	Descripción Variable	COMPOR TAMIEN O	PROGRAMADO					Meta Programada al Corte		REALIZADO					Meta Realizada		CUM PLIMI EN O (%)	NIVE L DE CUM PLIMI EN O (%)
								TRIMES TRE 1	TRIMES TRE 2	TRIMES TRE 3	TRIMES TRE 4	TOTAL	Valor Absolut o	%	TRIMES TRE 1	TRIMES TRE 2	TRIMES TRE 3	TRIMES TRE 4	TOTAL	Valor Absolut o	%		
FA3 B	FIDEICOMISO PUBLICO FONDO PARA EL FORTALECIMIENTO DE LA MICROEMPRESA	1. SEGUIMIENTO AL PROGRAMA EMERGENTE DE REACTIVACIÓN ECONÓMICA UDP-FOCIR REALIZADO.	1. VISITAS DOMICILIARIAS REALIZADAS A LOS BENEFICIARIOS DE LOS CRÉDITO PARA VERIFICAR LA DOCUMENTACIÓN COMPROBATORIA DEL RECURSO OTORGADO	DOCUMENTO	1	NÚMERO DE VISITAS DOMICILIARIAS PARA LA COMPROBACIÓN DEL USO DEL CRÉDITO	REGULAR	6.00	6.00	6.00	6.00	24.00	12.00		8.00	4.00	0.00	0.00	12.00	12.00		100.00	100.00
FA3 B	FIDEICOMISO PUBLICO FONDO PARA EL FORTALECIMIENTO DE LA MICROEMPRESA	1. SEGUIMIENTO AL PROGRAMA EMERGENTE DE REACTIVACIÓN ECONÓMICA UDP-FOCIR REALIZADO.	2. REQUERIMIENTOS DE PAGO REALIZADOS A DIVERSOS ACREDITADOS MOROSOS CON EL FIN DE DAR CUMPLIMIENTO A LOS CONTRATOS CELEBRADOS Y EFECTUEN LOS PAGOS RESPECTIVOS	DOCUMENTO	1	NÚMERO DE REQUERIMIENTOS DE PAGO REALIZADOS A LOS ACREDITADOS MOROSOS	REGULAR	21.00	21.00	21.00	21.00	84.00	42.00		21.00	21.00	0.00	0.00	42.00	42.00		100.00	100.00
FA3 B	FIDEICOMISO PUBLICO FONDO PARA EL FORTALECIMIENTO DE LA MICROEMPRESA	1. SEGUIMIENTO AL PROGRAMA EMERGENTE DE REACTIVACIÓN ECONÓMICA UDP-FOCIR REALIZADO.	3. PRESENTACIÓN DE DEMANDAS EN LA VÍA EJECUTIVA MERCANTIL EN CONTRA DE ACREDITADOS MOROSOS POR INCUMPLIMIENTO DE PAGO Y DEL CONTRATO DE CRÉDITO RESPECTIVO	DEMANDA	1	NÚMERO DE DEMANDAS PRESENTADAS EN CONTRA DE ACREDITADOS MOROSOS	REGULAR	3.00	3.00	3.00	3.00	12.00	6.00		12.00	3.00	0.00	0.00	15.00	15.00		250.00	100.00