



Fideicomiso del Fondo para el Fortalecimiento de la Microempresa PUEBLA

Estado de Situación Financiera

Al 31/mar./2024

(Cifras en Pesos)

Fecha y 18/abr./2024

hora de Impresión 11:58 a. m.

Usr: supervisor

Rep: rptEstadoSituacionFinanciera

CONCEPTO	2024	2023	CONCEPTO	2024	2023
ACTIVO			PASIVO		
ACTIVO CIRCULANTE			PASIVO CIRCULANTE		
EFFECTIVO Y EQUIVALENTES	\$16,890,608.40	\$15,085,340.97	CUENTAS POR PAGAR A CORTO PLAZO	\$194,443.64	\$369,042.45
DERECHOS A RECIBIR EFFECTIVO O EQUIVALENTES	\$12,017,121.31	\$48,069.64	DOCUMENTOS POR PAGAR A CORTO PLAZO	\$0.00	\$0.00
DERECHOS A RECIBIR BIENES O SERVICIOS	\$0.00	\$0.00	PORCIÓN A CORTO PLAZO DE LA DEUDA PÚBLICA A LARGO PLAZO	\$0.00	\$0.00
INVENTARIOS	\$0.00	\$0.00	TITULOS Y VALORES A CORTO PLAZO	\$0.00	\$0.00
ALMACENES	\$0.00	\$0.00	PASIVOS DIFERIDOS A CORTO PLAZO	\$0.00	\$0.00
ESTIMACIÓN POR PÉRDIDA O DETERIORO DE ACTIVOS CIRCULANTES	\$0.00	\$0.00	FONDOS Y BIENES DE TERCEROS EN GARANTÍA Y/O ADMINISTRACIÓN A CORTO PLAZO	\$0.00	\$0.00
OTROS ACTIVOS CIRCULANTES	\$0.00	\$0.00	PROVISIONES A CORTO PLAZO	\$0.00	\$0.00
			OTROS PASIVOS A CORTO PLAZO	\$731.82	\$0.00
Total de Activos Circulantes	\$28,907,729.71	\$15,133,410.61	Total de Pasivos Circulantes	\$195,175.46	\$369,042.45
ACTIVO NO CIRCULANTE			PASIVO NO CIRCULANTE		
INVERSIONES FINANCIERAS A LARGO PLAZO	\$0.00	\$0.00	CUENTAS POR PAGAR A LARGO PLAZO	\$0.00	\$0.00
DERECHOS A RECIBIR EFFECTIVO O EQUIVALENTES A LARGO PLAZO	\$14,514,539.16	\$16,309,906.96	DOCUMENTOS POR PAGAR A LARGO PLAZO	\$0.00	\$0.00
BIENES INMUEBLES, INFRAESTRUCTURA Y CONSTRUCCIONES EN PROCESO	\$0.00	\$0.00	DEUDA PÚBLICA A LARGO PLAZO	\$0.00	\$0.00
BIENES MUEBLES	\$876,882.47	\$876,882.47	PASIVOS DIFERIDOS A LARGO PLAZO	\$0.00	\$0.00
ACTIVOS INTANGIBLES	\$0.00	\$0.00	FONDOS Y BIENES DE TERCEROS EN GARANTÍA Y/O ADMINISTRACIÓN A LARGO PLAZO	\$41,114,898.98	\$29,012,582.89
DEPRECIACIÓN, DETERIORO Y AMORTIZACIÓN ACUMULADA DE BIENES	-\$748,412.85	-\$725,804.76	PROVISIONES A LARGO PLAZO	\$0.00	\$0.00
ACTIVOS DIFERIDOS	\$0.00	\$0.00			
ESTIMACIÓN POR PÉRDIDA O DETERIORO DE ACTIVOS NO CIRCULANTES	\$0.00	\$0.00	Total de Pasivos No Circulantes	\$41,114,898.98	\$29,012,582.89
OTROS ACTIVOS NO CIRCULANTES	\$0.00	\$0.00			
Total de Activos No Circulantes	\$14,643,008.78	\$16,460,984.67	Total del Pasivo	\$41,310,074.44	\$29,381,625.34
Total del Activo	\$43,550,738.49	\$31,594,395.28	HACIENDA PÚBLICA/ PATRIMONIO		
			HACIENDA PÚBLICA/PATRIMONIO CONTRIBUIDO	\$15,608,472.01	\$15,608,472.01
			APORTACIONES	\$15,608,472.01	\$15,608,472.01
			DONACIONES DE CAPITAL	\$0.00	\$0.00
			ACTUALIZACIÓN DE LA HACIENDA PÚBLICA/PATRIMONIO	\$0.00	\$0.00
			HACIENDA PÚBLICA /PATRIMONIO GENERADO	-\$13,367,807.96	-\$13,395,702.07
			RESULTADOS DEL EJERCICIO (AHORRO/ DESAHORRO)	\$27,894.11	\$386,014.20
			RESULTADOS DE EJERCICIOS ANTERIORES	-\$13,395,702.07	-\$13,781,716.27
			REVALUOS	\$0.00	\$0.00
			RESERVAS	\$0.00	\$0.00



Fideicomiso del Fondo para el Fortalecimiento de la Microempresa PUEBLA

Estado de Situación Financiera

Al 31/mar./2024

(Cifras en Pesos)

Fecha y 18/abr./2024

hora de Impresión 11:58 a. m.

Usu: supervisor

Rep: rptEstadoSituacionFinanciera

CONCEPTO	2024	2023	CONCEPTO	2024	2023
			RECTIFICACIONES DE RESULTADOS DE EJERCICIOS ANTERIORES	\$0.00	\$0.00
			EXCESO O INSUFICIENCIA EN LA ACTUALIZACIÓN DE LA HACIENDA PÚBLICA/ PATRIMONIO	\$0.00	\$0.00
			RESULTADO POR POSICIÓN MONETARIA	\$0.00	\$0.00
			RESULTADO POR TENENCIA DE ACTIVOS NO MONETARIOS	\$0.00	\$0.00
			Total Hacienda Pública/Patrimonio	\$2,240,664.05	\$2,212,769.94
			Total del Pasivo y Hacienda Pública/Patrimonio	\$43,550,738.49	\$31,594,395.28



Fideicomiso del Fondo para el Fortalecimiento de la Microempresa PUEBLA

Estado de Situación Financiera

Al 31/mar./2024
(Cifras en Pesos)

Fecha y hora de Impresión | 18/abr./2024
11:58 a. m.

Usr: supervisor
Rep: rptEstadoSituacionFinanciera

CONCEPTO	2024	2023	CONCEPTO	2024	2023
CUENTAS DE ORDEN CONTABLES			CONTRATO DE COMODATO POR BIENES	\$0.00	\$0.00
VALORES	\$0.00	\$0.00			
VALORES EN CUSTODIA	\$0.00	\$0.00			
CUSTODIA DE VALORES	\$0.00	\$0.00			
INSTRUMENTOS DE CRÉDITO PRESTADOS A FORMADORES DE MERCADO	\$0.00	\$0.00			
PRESTAMO DE INSTRUMENTOS DE CRÉDITO A FORMADORES DE MERCADO Y SU GARANTIA	\$0.00	\$0.00			
INSTRUMENTOS DE CRÉDITO RECIBIDOS EN GARANTIA DE LOS FORMADORES DE MERCADO	\$0.00	\$0.00			
GARANTIA DE CREDITOS RECIBIDOS DE LOS FORMADORES DE MERCADO	\$0.00	\$0.00			
EMISIÓN DE OBLIGACIONES	\$0.00	\$0.00			
AUTORIZACIÓN PARA LA EMISIÓN DE BONOS, TITULOS Y VALORES DE LA DEUDA PÚBLICA INTERNA	\$0.00	\$0.00			
AUTORIZACIÓN PARA LA EMISIÓN DE BONOS, TITULOS Y VALORES DE LA DEUDA PÚBLICA EXTERNA	\$0.00	\$0.00			
EMISIONES AUTORIZADAS DE LA DEUDA PÚBLICA INTERNA Y EXTERNA	\$0.00	\$0.00			
SUSCRIPCIÓN DE CONTRATOS DE PRÉSTAMOS Y OTRAS OBLIGACIONES DE LA DEUDA PÚBLICA INTERNA	\$0.00	\$0.00			
SUSCRIPCIÓN DE CONTRATOS DE PRÉSTAMOS Y OTRAS OBLIGACIONES DE LA DEUDA PÚBLICA EXTERNA	\$0.00	\$0.00			
CONTRATOS DE PRÉSTAMOS Y OTRAS OBLIGACIONES DE LA DEUDA PÚBLICA INTERNA Y EXTERNA	\$0.00	\$0.00			
AVALES Y GARANTÍAS	\$0.00	\$0.00			
AVALES AUTORIZADOS	\$0.00	\$0.00			
AVALES FIRMADOS	\$0.00	\$0.00			
FIANZAS Y GARANTÍAS RECIBIDAS POR DEUDAS A COBRAR	\$0.00	\$0.00			
FIANZAS Y GARANTÍAS RECIBIDAS	\$0.00	\$0.00			
FIANZAS OTORGADAS PARA RESPALDAR OBLIGACIONES NO FISCALES DEL GOBIERNO	\$0.00	\$0.00			
FIANZAS OTORGADAS DEL GOBIERNO PARA RESPALDAR OBLIGACIONES NO FISCALES	\$0.00	\$0.00			
JUICIOS	\$0.00	\$0.00			
DEMANDAS JUDICIALES EN PROCESO DE RESOLUCIÓN	\$0.00	\$0.00			
RESOLUCIÓN DE DEMANDAS EN PROCESO JUDICIAL	\$0.00	\$0.00			
INVERSIÓN MEDIANTE PROYECTOS PARA PRESTACIÓN DE SERVICIOS (PPS) Y SIMILARES	\$0.00	\$0.00			
CONTRATOS PARA INVERSIÓN MEDIANTE PROYECTOS PARA PRESTACIÓN DE SERVICIOS (PPS) Y SIMILARES	\$0.00	\$0.00			
INVERSIÓN PÚBLICA CONTRATADA MEDIANTE PROYECTOS PARA PRESTACIÓN DE SERVICIOS (PPS) Y SIMILARES	\$0.00	\$0.00			
BIENES CONCESIONADOS O EN COMODATO	\$0.00	\$0.00			
BIENES BAJO CONTRATO EN CONCESIÓN	\$0.00	\$0.00			
CONTRATO DE CONCESIÓN POR BIENES	\$0.00	\$0.00			
BIENES BAJO CONTRATO EN COMODATO	\$0.00	\$0.00			



Fideicomiso del Fondo para el Fortalecimiento de la Microempresa PUEBLA

Estado de Situación Financiera

Al 31/mar./2024
(Cifras en Pesos)

Usu: supervisor
Rep: rptEstadoSituacionFinanciera

Fecha y hora de Impresión | 18/abr./2024
11:58 a. m.

CONCEPTO	2024	2023
CUENTAS DE ORDEN PRESUPUESTARIAS		
LEY DE INGRESOS		
LEY DE INGRESOS ESTIMADA	\$4,665,315.64	\$4,268,900.00
LEY DE INGRESOS POR EJECUTAR	\$3,641,369.84	\$0.00
MODIFICACIONES A LA LEY DE INGRESOS ESTIMADA	\$119,035.60	\$447,394.55
LEY DE INGRESOS DEVENGADA	\$1,142,981.40	\$4,716,294.55
LEY DE INGRESOS RECAUDADA	\$1,142,981.40	\$4,716,294.55
PRESUPUESTO DE EGRESOS		
PRESUPUESTO DE EGRESOS APROBADO	\$4,885,801.72	\$4,490,390.58
PRESUPUESTO DE EGRESOS POR EJERCER	\$3,982,358.12	\$583,752.09
MODIFICACIONES AL PRESUPUESTO DE EGRESOS APROBADO	-\$101,450.48	\$225,903.97
PRESUPUESTO DE EGRESOS COMPROMETIDO	\$801,993.12	\$4,132,542.46
PRESUPUESTO DE EGRESOS DEVENGADO	\$801,993.12	\$4,132,542.46
PRESUPUESTO DE EGRESOS EJERCIDO	\$801,993.12	\$4,132,542.46
PRESUPUESTO DE EGRESOS PAGADO	\$785,156.04	\$3,994,055.91

"Bajo protesta de decir verdad declaramos que los Estados Financieros y sus notas, son razonablemente correctos y son responsabilidad del emisor".



C.P. NORMA ELENA SANTAMARIA NAVARRO
DIRECTORA GENERAL DEL FONDO PARA EL
FORTALECIMIENTO DE LA MICROEMPRESA



Fideicomiso del Fondo para el Fortalecimiento de la PUEBLA

Estado de Actividades

Del 01/ene./2024 al 31/mar./2024

(Cifras en Pesos)

Usr: supervisor

Rep: rptEstadoActividades

Fecha y hora de Impresión 18/abr./2024 11:59 a. m.

Concepto	2024	2023
INGRESOS Y OTROS BENEFICIOS		
INGRESOS DE GESTIÓN	\$28,297.93	\$104,883.93
IMPUESTOS	\$0.00	\$0.00
CUOTAS Y APORTACIONES DE SEGURIDAD SOCIAL	\$0.00	\$0.00
CONTRIBUCIONES DE MEJORAS	\$0.00	\$0.00
DERECHOS	\$0.00	\$0.00
PRODUCTOS	\$28,297.93	\$104,883.93
APROVECHAMIENTOS	\$0.00	\$0.00
INGRESOS POR VENTA DE BIENES Y PRESTACIÓN DE SERVICIOS	\$0.00	\$0.00
PARTICIPACIONES, APORTACIONES, CONVENIOS, INCENTIVOS DERIVADOS DE LA COLABORACIÓN FISCAL, FONDOS DISTINTOS DE APORTACIONES, TRANSFERENCIAS, ASIGNACIONES, SUBSIDIOS Y SUBVENCIONES, Y PENSIONES Y JUBILACIONES	\$616,346.47	\$2,863,947.98
PARTICIPACIONES, APORTACIONES, CONVENIOS, INCENTIVOS DERIVADOS DE LA COLABORACIÓN FISCAL Y FONDOS DISTINTOS DE APORTACIONES	\$0.00	\$0.00
TRANSFERENCIAS, ASIGNACIONES, SUBSIDIOS Y SUBVENCIONES, Y PENSIONES Y JUBILACIONES	\$616,346.47	\$2,863,947.98
OTROS INGRESOS Y BENEFICIOS	\$207,850.92	\$1,483,632.06
INGRESOS FINANCIEROS	\$207,307.91	\$1,483,632.06
INCREMENTO POR VARIACIÓN DE INVENTARIOS	\$0.00	\$0.00
DISMINUCIÓN DEL EXCESO DE ESTIMACIONES POR PÉRDIDA O DETERIORO U OBSOLESCENCIA	\$0.00	\$0.00
DISMINUCIÓN DEL EXCESO DE PROVISIONES	\$0.00	\$0.00
OTROS INGRESOS Y BENEFICIOS VARIOS	\$543.01	\$0.00
Total de Ingresos y Otros Beneficios	\$852,495.32	\$4,452,463.97
GASTOS Y OTRAS PÉRDIDAS		
GASTOS DE FUNCIONAMIENTO	\$801,993.12	\$4,012,934.45
SERVICIOS PERSONALES	\$514,923.85	\$2,462,463.49
MATERIALES Y SUMINISTROS	\$63,993.01	\$314,767.93
SERVICIOS GENERALES	\$223,076.26	\$1,235,703.03
TRANSFERENCIAS, ASIGNACIONES, SUBSIDIOS Y OTRAS AYUDAS	\$0.00	\$0.00
TRANSFERENCIAS INTERNAS Y ASIGNACIONES AL SECTOR PÚBLICO	\$0.00	\$0.00
TRANSFERENCIAS AL RESTO DEL SECTOR PÚBLICO	\$0.00	\$0.00
SUBSIDIOS Y SUBVENCIONES	\$0.00	\$0.00
AYUDAS SOCIALES	\$0.00	\$0.00
PENSIONES Y JUBILACIONES	\$0.00	\$0.00
TRANSFERENCIAS A FIDEICOMISOS, MANDATOS Y CONTRATOS ANÁLOGOS	\$0.00	\$0.00
TRANSFERENCIAS A LA SEGURIDAD SOCIAL	\$0.00	\$0.00
DONATIVOS	\$0.00	\$0.00
TRANSFERENCIAS AL EXTERIOR	\$0.00	\$0.00
PARTICIPACIONES Y APORTACIONES	\$0.00	\$0.00
PARTICIPACIONES	\$0.00	\$0.00
APORTACIONES	\$0.00	\$0.00
CONVENIOS	\$0.00	\$0.00
INTERESES, COMISIONES Y OTROS GASTOS DE LA DEUDA PÚBLICA	\$0.00	\$0.00
INTERESES DE LA DEUDA PÚBLICA	\$0.00	\$0.00
COMISIONES DE LA DEUDA PÚBLICA	\$0.00	\$0.00
GASTOS DE LA DEUDA PÚBLICA	\$0.00	\$0.00
COSTO POR COBERTURAS	\$0.00	\$0.00
APOYOS FINANCIEROS	\$0.00	\$0.00
OTROS GASTOS Y PÉRDIDAS EXTRAORDINARIAS	\$22,608.09	\$53,515.32
ESTIMACIONES, DEPRECIACIONES, DETERIOROS, OBSOLESCENCIA Y AMORTIZACIONES	\$22,608.09	\$53,515.32
PROVISIONES	\$0.00	\$0.00
DISMINUCIÓN DE INVENTARIOS	\$0.00	\$0.00
OTROS GASTOS	\$0.00	\$0.00



Fideicomiso del Fondo para el Fortalecimiento de la PUEBLA

Estado de Actividades

Del 01/ene./2024 al 31/mar./2024

(Cifras en Pesos)

Usu: supervisor

Rep: rptEstadoActividades

Fecha y hora de Impresión 18/abr./2024 11:59 a. m.

Concepto	2024	2023
INVERSI?N P?BLICA	\$0.00	\$0.00
INVERSI?N P?BLICA NO CAPITALIZABLE	\$0.00	\$0.00
Total de Gastos y otras Pérdidas	\$824,601.21	\$4,066,449.77
Resultados del Ejercicio (Ahorro/Desahorro)	\$27,894.11	\$386,014.20

"Bajo protesta de decir verdad declaramos que los Estados Financieros y sus notas, son razonablemente correctos y son responsabilidad del emisor".


C.P. NORMA ELENA SANTAMARÍA NAVARRO
DIRECTORA GENERAL DEL FONDO PARA EL FORTALECIMIENTO DE LA MICROEMPRESA

Fideicomiso del Fondo para el Fortalecimiento de la Microempresa PUEBLA

Estado de Variación en la Hacienda Pública

Del 01/ene/2024 Al 31/mar./2024

(Cifras en Pesos)

Fecha y 18/abr./2024

hora de Impresión 11:59 a. m.

Usr: supervisor

Rep: rptEstadoVariacionHacienda

Concepto	Hacienda Pública/ Patrimonio Contribuido	Hacienda Pública/ Patrimonio Generado De Ejercicios Anteriores	Hacienda Pública/ Patrimonio Generado Del Ejercicio	Exceso o Insuficiencia en la Actualización de la Hacienda Pública / Patrimonio	Total
HACIENDA PÚBLICA/PATRIMONIO CONTRIBUIDO NETO DE 2023	\$15,608,472.01	\$0.00	\$0.00	\$0.00	\$15,608,472.01
APORTACIONES	\$15,608,472.01	\$0.00	\$0.00	\$0.00	\$15,608,472.01
DONACIONES DE CAPITAL	\$0.00	\$0.00	\$0.00	\$0.00	\$0.00
ACTUALIZACIÓN DE LA HACIENDA PÚBLICA/PATRIMONIO	\$0.00	\$0.00	\$0.00	\$0.00	\$0.00
HACIENDA PÚBLICA /PATRIMONIO GENERADO NETO DE 2023	\$0.00	-\$13,781,716.27	\$386,014.20	\$0.00	-\$13,395,702.07
RESULTADOS DEL EJERCICIO (AHORRO/ DESAHORRO)	\$0.00	\$0.00	\$386,014.20	\$0.00	\$386,014.20
RESULTADOS DE EJERCICIOS ANTERIORES	\$0.00	-\$13,781,716.27	\$0.00	\$0.00	-\$13,781,716.27
REVALÚOS	\$0.00	\$0.00	\$0.00	\$0.00	\$0.00
RESERVAS	\$0.00	\$0.00	\$0.00	\$0.00	\$0.00
RECTIFICACIONES DE RESULTADOS DE EJERCICIOS ANTERIORES	\$0.00	\$0.00	\$0.00	\$0.00	\$0.00
EXCESO O INSUFICIENCIA EN LA ACTUALIZACIÓN DE LA HACIENDA PÚBLICA/ PATRIMONIO NETO DE 2023	\$0.00	\$0.00	\$0.00	\$0.00	\$0.00
RESULTADO POR POSICIÓN MONETARIA	\$0.00	\$0.00	\$0.00	\$0.00	\$0.00
RESULTADO POR TENENCIA DE ACTIVOS NO MONETARIOS	\$0.00	\$0.00	\$0.00	\$0.00	\$0.00
HACIENDA PÚBLICA / PATRIMONIO NETO FINAL DE 2023	\$15,608,472.01	-\$13,781,716.27	\$386,014.20	\$0.00	\$2,212,769.94
CAMBIOS EN LA HACIENDA PÚBLICA/PATRIMONIO CONTRIBUIDO NETO DE 2024	\$0.00	\$0.00	\$0.00	\$0.00	\$0.00
APORTACIONES	\$0.00	\$0.00	\$0.00	\$0.00	\$0.00
DONACIONES DE CAPITAL	\$0.00	\$0.00	\$0.00	\$0.00	\$0.00
ACTUALIZACIÓN DE LA HACIENDA PÚBLICA/PATRIMONIO	\$0.00	\$0.00	\$0.00	\$0.00	\$0.00
VARIACIONES DE LA HACIENDA PÚBLICA / PATRIMONIO GENERADO NETO DE 2024	\$0.00	\$386,014.20	-\$358,120.09	\$0.00	\$27,894.11
RESULTADOS DEL EJERCICIO (AHORRO/ DESAHORRO)	\$0.00	\$0.00	\$27,894.11	\$0.00	\$27,894.11
RESULTADOS DE EJERCICIOS ANTERIORES	\$0.00	\$386,014.20	-\$386,014.20	\$0.00	\$0.00
REVALÚOS	\$0.00	\$0.00	\$0.00	\$0.00	\$0.00
RESERVAS	\$0.00	\$0.00	\$0.00	\$0.00	\$0.00
RECTIFICACIONES DE RESULTADOS DE EJERCICIOS ANTERIORES	\$0.00	\$0.00	\$0.00	\$0.00	\$0.00
CAMBIOS EN EL EXCESO O INSUFICIENCIA EN LA ACTUALIZACIÓN DE LA HACIENDA PÚBLICA/ PATRIMONIO NETO DE 2024	\$0.00	\$0.00	\$0.00	\$0.00	\$0.00
RESULTADO POR POSICIÓN MONETARIA	\$0.00	\$0.00	\$0.00	\$0.00	\$0.00
RESULTADO POR TENENCIA DE ACTIVOS NO MONETARIOS	\$0.00	\$0.00	\$0.00	\$0.00	\$0.00
HACIENDA PÚBLICA / PATRIMONIO NETO FINAL DE 2024	\$15,608,472.01	-\$13,395,702.07	\$27,894.11	\$0.00	\$2,240,664.05

Fideicomiso del Fondo para el Fortalecimiento de la Microempresa PUEBLA

Estado de Variación en la Hacienda Pública

Del 01/ene/2024 Al 31/mar./2024

(Cifras en Pesos)

Fecha y 18/abr./2024

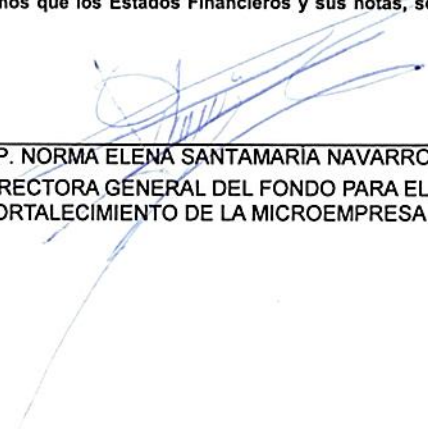
hora de Impresión 11:59 a. m.

Usu: supervisor

Rep: rptEstadoVariacionHacienda

Concepto	Hacienda Pública/ Patrimonio Contribuido	Hacienda Pública/ Patrimonio Generado De Ejercicios Anteriores	Hacienda Pública/ Patrimonio Generado Del Ejercicio	Exceso o Insuficiencia en la Actualización de la Hacienda Pública / Patrimonio	Total
----------	--	---	--	--	-------

"Bajo protesta de decir verdad declaramos que los Estados Financieros y sus notas, son razonablemente correctos y son responsabilidad del emisor".



C.P. NORMA ELENA SANTAMARIA NAVARRO
DIRECTORA GENERAL DEL FONDO PARA EL
FORTALECIMIENTO DE LA MICROEMPRESA

Fideicomiso del Fondo para el Fortalecimiento de la PUEBLA

Estado de Cambios en la Situación Financiera

Del 01/ene./2024 Al 31/mar./2024

(Cifras en Pesos)

Usr: supervisor
 Rep: rptEstadoCambiosSituacionFinanciera

Fecha y hora de Impresión | 18/abr./2024
 12:00 p. m.

Concepto	Origen	Aplicación
ACTIVO	\$1,817,975.89	\$13,774,319.10
ACTIVO CIRCULANTE	\$0.00	\$13,774,319.10
EFFECTIVO Y EQUIVALENTES	\$0.00	\$1,805,267.43
DERECHOS A RECIBIR EFECTIVO O EQUIVALENTES	\$0.00	\$11,969,051.67
DERECHOS A RECIBIR BIENES O SERVICIOS	\$0.00	\$0.00
INVENTARIOS	\$0.00	\$0.00
ALMACENES	\$0.00	\$0.00
ESTIMACIÓN POR PÉRDIDA O DETERIORO DE ACTIVOS CIRCULANTES	\$0.00	\$0.00
OTROS ACTIVOS CIRCULANTES	\$0.00	\$0.00
ACTIVO NO CIRCULANTE	\$1,817,975.89	\$0.00
INVERSIONES FINANCIERAS A LARGO PLAZO	\$0.00	\$0.00
DERECHOS A RECIBIR EFECTIVO O EQUIVALENTES A LARGO PLAZO	\$1,795,367.80	\$0.00
BIENES INMUEBLES, INFRAESTRUCTURA Y CONSTRUCCIONES EN PROCESO	\$0.00	\$0.00
BIENES MUEBLES	\$0.00	\$0.00
ACTIVOS INTANGIBLES	\$0.00	\$0.00
DEPRECIACIÓN, DETERIORO Y AMORTIZACIÓN ACUMULADA DE BIENES	\$22,608.09	\$0.00
ACTIVOS DIFERIDOS	\$0.00	\$0.00
ESTIMACIÓN POR PÉRDIDA O DETERIORO DE ACTIVOS NO CIRCULANTES	\$0.00	\$0.00
OTROS ACTIVOS NO CIRCULANTES	\$0.00	\$0.00
PASIVO	\$12,103,047.91	\$174,598.81
PASIVO CIRCULANTE	\$731.82	\$174,598.81
CUENTAS POR PAGAR A CORTO PLAZO	\$0.00	\$174,598.81
DOCUMENTOS POR PAGAR A CORTO PLAZO	\$0.00	\$0.00
PORCIÓN A CORTO PLAZO DE LA DEUDA PÚBLICA A LARGO PLAZO	\$0.00	\$0.00
TÍTULOS Y VALORES A CORTO PLAZO	\$0.00	\$0.00
PASIVOS DIFERIDOS A CORTO PLAZO	\$0.00	\$0.00
FONDOS Y BIENES DE TERCEROS EN GARANTÍA Y/O ADMINISTRACIÓN A CORTO PLAZO	\$0.00	\$0.00
PROVISIONES A CORTO PLAZO	\$0.00	\$0.00
OTROS PASIVOS A CORTO PLAZO	\$731.82	\$0.00
PASIVO NO CIRCULANTE	\$12,102,316.09	\$0.00
CUENTAS POR PAGAR A LARGO PLAZO	\$0.00	\$0.00
DOCUMENTOS POR PAGAR A LARGO PLAZO	\$0.00	\$0.00
DEUDA PÚBLICA A LARGO PLAZO	\$0.00	\$0.00
PASIVOS DIFERIDOS A LARGO PLAZO	\$0.00	\$0.00
FONDOS Y BIENES DE TERCEROS EN GARANTÍA Y/O ADMINISTRACIÓN A LARGO PLAZO	\$12,102,316.09	\$0.00
PROVISIONES A LARGO PLAZO	\$0.00	\$0.00
HACIENDA PÚBLICA/ PATRIMONIO	\$386,014.20	\$358,120.09
HACIENDA PÚBLICA/PATRIMONIO CONTRIBUIDO	\$0.00	\$0.00
APORTACIONES	\$0.00	\$0.00
DONACIONES DE CAPITAL	\$0.00	\$0.00
ACTUALIZACIÓN DE LA HACIENDA PÚBLICA/PATRIMONIO	\$0.00	\$0.00
HACIENDA PÚBLICA /PATRIMONIO GENERADO	\$386,014.20	\$358,120.09
RESULTADOS DEL EJERCICIO (AHORRO/ DESAHORRO)	\$0.00	\$358,120.09
RESULTADOS DE EJERCICIOS ANTERIORES	\$386,014.20	\$0.00
REVALÚOS	\$0.00	\$0.00
RESERVAS	\$0.00	\$0.00
RECTIFICACIONES DE RESULTADOS DE EJERCICIOS ANTERIORES	\$0.00	\$0.00
EXCESO O INSUFICIENCIA EN LA ACTUALIZACIÓN DE LA HACIENDA PÚBLICA/ PATRIMONIO	\$0.00	\$0.00
RESULTADO POR POSICIÓN MONETARIA	\$0.00	\$0.00
RESULTADO POR TENENCIA DE ACTIVOS NO MONETARIOS	\$0.00	\$0.00



Fideicomiso del Fondo para el Fortalecimiento de la PUEBLA

Estado de Cambios en la Situación Financiera

Del 01/ene./2024 Al 31/mar./2024

(Cifras en Pesos)

Usu: supervisor

Rep: rptEstadoCambiosSituacionFinanciera

Fecha y hora de Impresión | 18/abr./2024 12:00 p. m.

Concepto	Origen	Aplicación
----------	--------	------------

"Bajo protesta de decir verdad declaramos que los Estados Financieros y sus notas, son razonablemente correctos y son responsabilidad del emisor".

C.P. NORMA ELENA SANTAMARÍA NAVARRO
DIRECTORA GENERAL DEL FONDO PARA EL
FORTALECIMIENTO DE LA MICROEMPRESA



Fideicomiso del Fondo para el Fortalecimiento de la PUEBLA

Estado de Flujos de Efectivo
Del 01/ene/2024 Al 31/mar./2024
 (Cifras en Pesos)

Usr: supervisor

Rep: rptEstadoFlujosEfectivo

Fecha y hora de Impresión | 18/abr./2024
12:00 p. m.

Concepto	2024	2023
FLUJOS DE EFECTIVO DE LAS ACTIVIDADES DE OPERACIÓN		
ORIGEN	\$2,590,423.47	\$4,716,294.55
IMPUESTOS	\$0.00	\$0.00
CUOTAS Y APORTACIONES DE SEGURIDAD SOCIAL	\$0.00	\$0.00
CONTRIBUCIONES DE MEJORAS	\$0.00	\$0.00
DERECHOS	\$0.00	\$0.00
PRODUCTOS	\$28,297.93	\$104,883.93
APROVECHAMIENTOS	\$0.00	\$0.00
INGRESOS POR VENTA DE BIENES Y PRESTACIÓN DE SERVICIOS	\$277,850.92	\$1,483,632.06
PARTICIPACIONES, APORTACIONES, CONVENIOS, INCENTIVOS DERIVADOS DE LA COLABORACIÓN FISCAL Y FONDOS DISTINTOS DE APORTACIONES	\$0.00	\$0.00
TRANSFERENCIAS, ASIGNACIONES, SUBSIDIOS Y SUBVENCIONES, Y PENSIONES Y JUBILACIONES	\$836,832.55	\$3,127,778.56
OTROS ORÍGENES DE OPERACIÓN	\$1,447,442.07	\$0.00
APLICACIÓN	\$785,156.04	\$11,017,806.89
SERVICIOS PERSONALES	\$502,709.33	\$2,415,124.51
MATERIALES Y SUMINISTROS	\$63,993.01	\$315,205.93
SERVICIOS GENERALES	\$218,453.70	\$1,144,117.47
TRANSFERENCIAS INTERNAS Y ASIGNACIONES AL SECTOR PÚBLICO	\$0.00	\$0.00
TRANSFERENCIAS AL RESTO DEL SECTOR PÚBLICO	\$0.00	\$0.00
SUBSIDIOS Y SUBVENCIONES	\$0.00	\$0.00
AYUDAS SOCIALES	\$0.00	\$0.00
PENSIONES Y JUBILACIONES	\$0.00	\$0.00
TRANSFERENCIAS A FIDEICOMISOS, MANDATOS Y OTROS ANÁLOGOS	\$0.00	\$0.00
TRANSFERENCIAS A LA SEGURIDAD SOCIAL	\$0.00	\$0.00
DONATIVOS	\$0.00	\$0.00
TRANSFERENCIAS AL EXTERIOR	\$0.00	\$0.00
PARTICIPACIONES	\$0.00	\$0.00
APORTACIONES	\$0.00	\$0.00
CONVENIOS	\$0.00	\$0.00
OTRAS APLICACIONES DE OPERACIÓN	\$0.00	\$7,143,358.98
FLUJOS NETOS DE EFECTIVO POR ACTIVIDADES DE OPERACIÓN	\$1,805,267.43	-\$6,301,512.34
FLUJOS DE EFECTIVO DE LAS ACTIVIDADES DE INVERSIÓN		
ORIGEN	\$0.00	\$0.00
BIENES INMUEBLES, INFRAESTRUCTURA Y CONSTRUCCIONES EN PROCESO	\$0.00	\$0.00
BIENES MUEBLES	\$0.00	\$0.00
OTROS ORÍGENES DE INVERSIÓN	\$0.00	\$0.00
APLICACIÓN	\$0.00	\$119,608.00
BIENES INMUEBLES, INFRAESTRUCTURA Y CONSTRUCCIONES EN PROCESO	\$0.00	\$0.00
BIENES MUEBLES	\$0.00	\$119,608.00
OTRAS APLICACIONES DE INVERSIÓN	\$0.00	\$0.00
FLUJOS NETOS DE EFECTIVO POR ACTIVIDADES DE INVERSIÓN	\$0.00	-\$119,608.00
FLUJOS DE EFECTIVO DE LAS ACTIVIDADES DE FINANCIAMIENTO		
ORIGEN	\$0.00	\$0.00
ENDEUDAMIENTO NETO	\$0.00	\$0.00
INTERNO	\$0.00	\$0.00
EXTERNO	\$0.00	\$0.00
OTROS ORÍGENES DE FINANCIAMIENTO	\$0.00	\$0.00
APLICACIÓN	\$0.00	\$0.00
SERVICIOS DE LA DEUDA	\$0.00	\$0.00
INTERNO	\$0.00	\$0.00
EXTERNO	\$0.00	\$0.00
OTRAS APLICACIONES DE FINANCIAMIENTO	\$0.00	\$0.00
FLUJOS NETOS DE EFECTIVO POR ACTIVIDADES DE FINANCIAMIENTO	\$0.00	\$0.00
INCREMENTO/DISMINUCIÓN NETA EN EL EFECTIVO Y EQUIVALENTES AL EFECTIVO	\$1,805,267.43	-\$6,421,120.34
EFECTIVO Y EQUIVALENTES AL EFECTIVO AL INICIO DEL EJERCICIO	\$45,095,240.07	\$31,505,464.34



Fideicomiso del Fondo para el Fortalecimiento de la PUEBLA

Estado de Flujos de Efectivo

Del 01/ene/2024 Al 31/mar./2024

(Cifras en Pesos)

Usr: supervisor

Rep: rptEstadoFlujosEfectivo

Fecha y hora de Impresión | 18/abr./2024
12:00 p. m.

Concepto	2024	2023
EFFECTIVO Y EQUIVALENTES AL EFECTIVO AL FINAL DEL EJERCICIO	\$16,890,608.40	\$15,085,340.97

"Bajo protesta de decir verdad declaramos que los Estados Financieros y sus notas, son razonablemente correctos y son responsabilidad del emisor".



C.P. NORMA ELENA SANTAMARIA NAVARRO

DIRECTORA GENERAL DEL FONDO PARA EL FORTALECIMIENTO DE LA MICROEMPRESA



Fideicomiso del Fondo para el Fortalecimiento de la Microempresa PUEBLA

Estado Analítico del Activo
Del 01/ene./2024 al 31/mar./2024
 (Cifras en Pesos)

Fecha y | 18/abr./2024
 hora de Impresión | 12:00 p. m.

Usr: supervisor
 Rep: rptEstadoAnaliticoDeActivosYPasivos_R

Concepto	Saldo Inicial	Cargos del periodo	Abonos del periodo	Saldo Final	Variación del Periodo
ACTIVO	\$31,594,395.28	\$30,604,809.68	\$18,648,466.47	\$43,550,738.49	\$11,956,343.21
ACTIVO CIRCULANTE	\$15,133,410.61	\$30,604,809.68	\$16,830,490.58	\$28,907,729.71	\$13,774,319.10
EFFECTIVO Y EQUIVALENTES	\$15,085,340.97	\$17,699,435.65	\$15,894,168.22	\$16,890,608.40	\$1,805,267.43
DERECHOS A RECIBIR EFECTIVO O EQUIVALENTES	\$48,069.64	\$12,905,374.03	\$936,322.36	\$12,017,121.31	\$11,969,051.67
DERECHOS A RECIBIR BIENES O SERVICIOS	\$0.00	\$0.00	\$0.00	\$0.00	\$0.00
INVENTARIOS	\$0.00	\$0.00	\$0.00	\$0.00	\$0.00
ALMACENES	\$0.00	\$0.00	\$0.00	\$0.00	\$0.00
ESTIMACIÓN POR PÉRDIDA O DETERIORO DE ACTIVOS CIRCULANTES	\$0.00	\$0.00	\$0.00	\$0.00	\$0.00
OTROS ACTIVOS CIRCULANTES	\$0.00	\$0.00	\$0.00	\$0.00	\$0.00
ACTIVO NO CIRCULANTE	\$16,460,984.67	\$0.00	\$1,817,975.89	\$14,643,008.78	-\$1,817,975.89
INVERSIONES FINANCIERAS A LARGO PLAZO	\$0.00	\$0.00	\$0.00	\$0.00	\$0.00
DERECHOS A RECIBIR EFECTIVO O EQUIVALENTES A LARGO PLAZO	\$16,309,906.96	\$0.00	\$1,795,367.80	\$14,514,539.16	-\$1,795,367.80
BIENES INMUEBLES, INFRAESTRUCTURA Y CONSTRUCCIONES EN PROCESO	\$0.00	\$0.00	\$0.00	\$0.00	\$0.00
BIENES MUEBLES	\$876,882.47	\$0.00	\$0.00	\$876,882.47	\$0.00
ACTIVOS INTANGIBLES	\$0.00	\$0.00	\$0.00	\$0.00	\$0.00
DEPRECIACIÓN, DETERIORO Y AMORTIZACIÓN ACUMULADA DE BIENES	-\$725,804.76	\$0.00	\$22,608.09	-\$748,412.85	-\$22,608.09
ACTIVOS DIFERIDOS	\$0.00	\$0.00	\$0.00	\$0.00	\$0.00
ESTIMACIÓN POR PÉRDIDA O DETERIORO DE ACTIVOS NO CIRCULANTES	\$0.00	\$0.00	\$0.00	\$0.00	\$0.00
OTROS ACTIVOS NO CIRCULANTES	\$0.00	\$0.00	\$0.00	\$0.00	\$0.00

"Bajo protesta de decir verdad declaramos que los Estados Financieros y sus notas, son razonablemente correctos y son responsabilidad del emisor".


 C.P. NORMA ELENA SANTAMARIA NAVARRO
 DIRECTORA GENERAL DEL FONDO PARA EL
 FORTALECIMIENTO DE LA MICROEMPRESA

Fideicomiso de Fondo para el Fortalecimiento de la Microempresa PUEBLA

Estado Analítico de la Deuda y Otros Pasivos

Del 01/ene./2024 Al 31/mar./2024

(Cifras en Pesos)

Fecha y 18/abr./2024

hora de Impresión 12:01 p. m.

Usr: supervisor
Rep: rptEstadoAnaliticoDeudaYPasivos

Denominación de las Deudas	Moneda de Contratación	Institución o País Acreedor	Saldo Inicial del Periodo	Saldo Final del Periodo
DEUDA PÚBLICA				
Corto Plazo				
Deuda Interna				
Instituciones de Crédito	Peso	México	\$0.00	\$0.00
Títulos y Valores	Peso	México	\$0.00	\$0.00
Arrendamientos Financieros	Peso	México	\$0.00	\$0.00
Deuda Externa				
Organismos Financieros Internacionales	Peso	México	\$0.00	\$0.00
Deuda Bilateral	Peso	México	\$0.00	\$0.00
Títulos y Valores	Peso	México	\$0.00	\$0.00
Arrendamientos Financieros	Peso	México	\$0.00	\$0.00
Subtotal de Deuda Pública a Corto Plazo	Peso	México	\$0.00	\$0.00
Largo Plazo				
Deuda Interna				
Instituciones de Crédito	Peso	México	\$0.00	\$0.00
Títulos y Valores	Peso	México	\$0.00	\$0.00
Arrendamientos Financieros	Peso	México	\$0.00	\$0.00
Deuda Externa				
Organismos Financieros Internacionales	Peso	México	\$0.00	\$0.00
Deuda Bilateral	Peso	México	\$0.00	\$0.00
Títulos y Valores	Peso	México	\$0.00	\$0.00
Arrendamientos Financieros	Peso	México	\$0.00	\$0.00
Subtotal de Deuda Pública a Largo Plazo	Peso	México	\$0.00	\$0.00
Total de Otros Pasivos	Peso	México	\$29,381,625.34	\$41,310,074.44
Total de Deuda Pública y Otros Pasivos	Peso	México	\$29,381,625.34	\$41,310,074.44



Fideicomiso de Fondo para el Fortalecimiento de la Microempresa PUEBLA

Estado Analítico de la Deuda y Otros Pasivos
Del 01/ene./2024 Al 31/mar./2024
(Cifras en Pesos)

Fecha y hora de Impresión | 18/abr./2024
12:01 p. m.

Usu: supervisor
Rep: rptEstadoAnaliticoDeudaYPasivos

Denominación de las Deudas	Moneda de Contratación	Institución o País Acreedor	Saldo Inicial del Periodo	Saldo Final del Periodo

"Bajo protesta de decir verdad declaramos que los Estados Financieros y sus notas, son razonablemente correctos y son responsabilidad del emisor".



C.P. NORMA ELENA SANTAMARÍA NAVARRO
DIRECTORA GENERAL DEL FONDO PARA EL
FORTALECIMIENTO DE LA MICROEMPRESA



Fideicomiso del Fondo para el Fortalecimiento de la PUEBLA

Informe sobre Pasivos Contingentes al 31/mar./2024

Usr: supervisor
Rep: rptPasivosContingentes

Fecha y hora de Impresión | 18/abr./2024
12:01 p. m.

"En Cumplimiento a lo dispuesto en los artículos 46, Fracción I, Inciso f), y 52 de la Ley General de Contabilidad Gubernamental y de conformidad con lo establecido en el Capítulo VII, Numeral, II, Inciso h) del Manual de Contabilidad Gubernamental emitido por el CONAC, el Ente Público informa lo siguiente:"

SIN INFORMACIÓN QUE
REVELAR

"Bajo protesta de decir verdad declaramos que los Estados Financieros y sus notas, son razonablemente correctos y son responsabilidad del emisor".


C.P. NORMA ELENA SANTAMARIA NAVARRO
DIRECTORA GENERAL DEL FONDO PARA EL
FORTALECIMIENTO DE LA MICROEMPRESA

Fideicomiso del Fondo para el Fortalecimiento de la Microempresa PUEBLA

Estado Analítico de Ingresos
Del 01/ene./2024 Al 31/mar./2024

Fecha y 18/abr./2024

Usr: supervisor

Rep: rptEstadoPresupuestoIngresosRB_CP_2019

hora de Impresión 12:01 p. m.

Rubro de Ingresos	Ingreso					Diferencia
	Estimado	Ampliaciones y Reducciones	Modificado	Devengado	Recaudado	
	(1)	(2)	(3=1+2)	(4)	(5)	
IMPUESTOS	\$0.00	\$0.00	\$0.00	\$0.00	\$0.00	0.00
CUOTAS Y APORTACIONES DE SEGURIDAD SOCIAL	\$0.00	\$0.00	\$0.00	\$0.00	\$0.00	0.00
CONTRIBUCIONES DE MEJORAS	\$0.00	\$0.00	\$0.00	\$0.00	\$0.00	0.00
DERECHOS	\$0.00	\$0.00	\$0.00	\$0.00	\$0.00	0.00
PRODUCTOS	\$0.00	\$28,297.93	\$28,297.93	\$28,297.93	\$28,297.93	28,297.93
APROVECHAMIENTOS	\$0.00	\$0.00	\$0.00	\$0.00	\$0.00	0.00
INGRESOS POR VENTA DE BIENES, PRESTACI?N DE SERVICIOS Y OTROS	\$1,632,895.64	-\$129,748.41	\$1,503,147.23	\$277,850.92	\$277,850.92	-1,355,044.72
INGRESOS PARTICIPACIONES, APORTACIONES, CONVENIOS, INCENTIVOS DERIVADOS DE LA COLABORACI?N FISCAL Y FONDOS DISTINTOS DE APORTACIONES	\$0.00	\$0.00	\$0.00	\$0.00	\$0.00	0.00
TRANSFERENCIAS, ASIGNACIONES, SUBSIDIOS Y SUBVENCIONES, Y PENSIONES Y JUBILACIONES	\$3,032,420.00	\$220,486.08	\$3,252,906.08	\$836,832.55	\$836,832.55	-2,195,587.45
INGRESOS DERIVADOS DE FINANCIAMIENTOS	\$0.00	\$0.00	\$0.00	\$0.00	\$0.00	0.00
Total	\$4,665,315.64	\$119,035.60	\$4,784,351.24	\$1,142,981.40	\$1,142,981.40	
Ingresos Excedentes						-3,522,334.24

Fideicomiso del Fondo para el Fortalecimiento de la Microempresa PUEBLA

Estado Analítico de Ingresos
Del 01/ene./2024 Al 31/mar./2024

Fecha y hora de Impresión | 18/abr./2024
 12:01 p. m.

Usu: supervisor
 Rep: rptEstadoPresupuestoIngresosRB_CP_2019

Estado Analítico de Ingresos por Fuente de Financiamiento	Ingreso					Diferencia
	Estimado	Ampliaciones y Reducciones	Modificado	Devengado	Recaudado	
	(1)	(2)	(3=1+2)	(4)	(5)	
Ingresos del Poder Ejecutivo Federal o Estatal y de los Municipios						
IMPUESTOS	\$0.00	\$0.00	\$0.00	\$0.00	\$0.00	0.00
CUOTAS Y APORTACIONES DE SEGURIDAD SOCIAL	\$0.00	\$0.00	\$0.00	\$0.00	\$0.00	0.00
CONTRIBUCIONES DE MEJORAS	\$0.00	\$0.00	\$0.00	\$0.00	\$0.00	0.00
DERECHOS	\$0.00	\$0.00	\$0.00	\$0.00	\$0.00	0.00
PRODUCTOS	\$0.00	\$0.00	\$0.00	\$0.00	\$0.00	0.00
APROVECHAMIENTOS	\$0.00	\$0.00	\$0.00	\$0.00	\$0.00	0.00
PARTICIPACIONES, APORTACIONES, CONVENIOS, INCENTIVOS DERIVADOS DE LA COLABORACION FISCAL Y FONDOS DISTINTOS DE APORTACIONES	\$0.00	\$0.00	\$0.00	\$0.00	\$0.00	0.00
TRANSFERENCIAS, ASIGNACIONES, SUBSIDIOS Y SUBVENCIONES, Y PENSIONES Y JUBILACIONES	\$0.00	\$0.00	\$0.00	\$0.00	\$0.00	0.00
Ingresos de los Entes Públicos de los Poderes Legislativo y Judicial, de los Órganos Autónomos y del Sector Paraestatal o Paramunicipal, así como de las Empresas Productivas del Estado						
CUOTAS Y APORTACIONES DE SEGURIDAD SOCIAL	\$0.00	\$0.00	\$0.00	\$0.00	\$0.00	0.00
PRODUCTOS	\$0.00	\$28,297.93	\$28,297.93	\$28,297.93	\$28,297.93	28,297.93
INGRESOS POR VENTA DE BIENES, PRESTACION DE SERVICIOS Y OTROS INGRESOS	\$1,632,895.64	-\$129,748.41	\$1,503,147.23	\$277,850.92	\$277,850.92	-1,355,044.72
TRANSFERENCIAS, ASIGNACIONES, SUBSIDIOS Y SUBVENCIONES, Y PENSIONES Y JUBILACIONES	\$3,032,420.00	\$220,486.08	\$3,252,906.08	\$836,832.55	\$836,832.55	-2,195,587.45
Ingresos Derivados de Financiamiento						
INGRESOS DERIVADOS DE FINANCIAMIENTOS	\$0.00	\$0.00	\$0.00	\$0.00	\$0.00	0.00
Total	\$4,665,315.64	\$119,035.60	\$4,784,351.24	\$1,142,981.40	\$1,142,981.40	-3,522,334.24
Ingresos Excedentes						-3,522,334.24

Fideicomiso del Fondo para el Fortalecimiento de la Microempresa PUEBLA

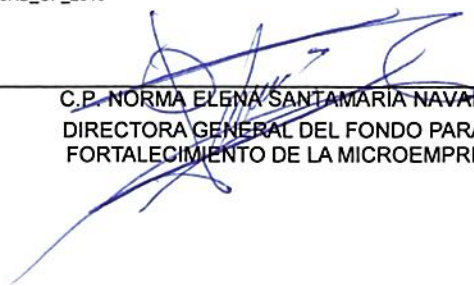
Estado Analítico de Ingresos
Del 01/ene./2024 Al 31/mar./2024

Usu: supervisor

Rep: rptEstadoPresupuestoIngresosRB_CP_2019

Fecha y | 18/abr./2024

hora de Impresión | 12:01 p. m.



C.P. NORMA ELENA SANTAMARIA NAVARRO
DIRECTORA GENERAL DEL FONDO PARA EL
FORTALECIMIENTO DE LA MICROEMPRESA

Fideicomiso del Fondo para el Fortalecimiento de la Microempresa PUEBLA

Estado Analítico del Ejercicio del Presupuesto de Egresos

Clasificación por Objeto del Gasto (Capítulo y Concepto)

| Del 01/ene./2024 Al 31/mar./2024

Fecha y | 18/abr./2024

hora de Impresión | 12:02 p. m.

Usr: supervisor

Rep: rptEstadoPresupuestoEgresos_CP_CTO

Concepto	Egresos					Subejercicio
	Aprobado	Ampliaciones / (Reducciones)	Modificado	Devengado	Pagado	
	1	2	3=(1+2)	4	5	
CONVENIOS	\$0.00	\$0.00	\$0.00	\$0.00	\$0.00	\$0.00
DEUDA PÚBLICA	\$0.00	\$0.00	\$0.00	\$0.00	\$0.00	\$0.00
AMORTIZACIÓN DE LA DEUDA PÚBLICA	\$0.00	\$0.00	\$0.00	\$0.00	\$0.00	\$0.00
INTERESES DE LA DEUDA PÚBLICA	\$0.00	\$0.00	\$0.00	\$0.00	\$0.00	\$0.00
COMISIONES DE LA DEUDA PÚBLICA	\$0.00	\$0.00	\$0.00	\$0.00	\$0.00	\$0.00
GASTOS DE LA DEUDA PÚBLICA	\$0.00	\$0.00	\$0.00	\$0.00	\$0.00	\$0.00
COSTO POR COBERTURAS	\$0.00	\$0.00	\$0.00	\$0.00	\$0.00	\$0.00
APOYOS FINANCIEROS	\$0.00	\$0.00	\$0.00	\$0.00	\$0.00	\$0.00
ADEUDOS DE EJERCICIOS FISCALES ANTERIORES (ADEFAS)	\$0.00	\$0.00	\$0.00	\$0.00	\$0.00	\$0.00
Total del Gasto	\$4,885,801.72	-\$101,450.48	\$4,784,351.24	\$801,993.12	\$785,156.04	\$3,982,358.12


 C.P. NORMA ELENA SANTAMARIA NAVARRO
 DIRECTORA GENERAL DEL FONDO PARA EL
 FORTALECIMIENTO DE LA MICROEMPRESA

Fideicomiso del Fondo para el Fortalecimiento de la Microempresa PUEBLA

Estado Analítico del Ejercicio del Presupuesto de Egresos

Clasificación Económica (por Tipo de Gasto)

| Del 01/ene./2024 Al 31/mar./2024


Fecha y 18/abr./2024

hora de Impresión 12:02 p. m.

Usu: supervisor

Rep: rptEstadoPresupuestoEgresos_CL2

Concepto	Egresos					Subejercicio
	Aprobado	Ampliaciones / (Reducciones)	Modificado	Devengado	Pagado	
	1	2	3=(1+2)	4	5	
						6 = (3 - 4)
Gasto Corriente	\$4,885,801.72	-\$101,450.48	\$4,784,351.24	\$801,993.12	\$785,156.04	\$3,982,358.12
Gasto de Capital	\$0.00	\$0.00	\$0.00	\$0.00	\$0.00	\$0.00
Amortización de la deuda y disminución de pasivos	\$0.00	\$0.00	\$0.00	\$0.00	\$0.00	\$0.00
Pensiones y Jubilaciones	\$0.00	\$0.00	\$0.00	\$0.00	\$0.00	\$0.00
Participaciones	\$0.00	\$0.00	\$0.00	\$0.00	\$0.00	\$0.00
Total del Gasto	\$4,885,801.72	-\$101,450.48	\$4,784,351.24	\$801,993.12	\$785,156.04	\$3,982,358.12


 C.P. NORMA ELENA SANTAMARIA NAVARRO
 DIRECTORA GENERAL DEL FONDO PARA EL
 FORTALECIMIENTO DE LA MICROEMPRESA

Estado Analítico del Ejercicio del Presupuesto de Egresos

Fecha y 18/abr./2024

Usr: supervisor

Clasificación Administrativa

hora de Impresión 12:02 p. m.


Rep: rptEstadoPresupuestoEgresos-UA3_GB_SC

Del 01/ene./2024 Al 31/mar./2024

Concepto	Egresos					Subejercicio
	Aprobado	Ampliaciones / (Reducciones)	Modificado	Devengado	Pagado	
	1	2	3=(1+2)	4	5	6 = (3 - 4)
ODER EJECUTIVO	\$0.00	\$0.00	\$0.00	\$0.00	\$0.00	\$0.00
ODER LEGISLATIVO	\$0.00	\$0.00	\$0.00	\$0.00	\$0.00	\$0.00
ODER JUDICIAL	\$0.00	\$0.00	\$0.00	\$0.00	\$0.00	\$0.00
ORGANOS AUTÓNOMOS	\$0.00	\$0.00	\$0.00	\$0.00	\$0.00	\$0.00
TOTAL DEL GASTO	\$0.00	\$0.00	\$0.00	\$0.00	\$0.00	\$0.00


 C.P. NORMA ELENA SANTAMARÍA NAVARRO
 DIRECTORA GENERAL DEL FONDO PARA EL
 FORTALECIMIENTO DE LA MICROEMPRESA

Concepto	Egresos					Subejercicio
	Aprobado	Ampliaciones / (Reducciones)	Modificado	Devengado	Pagado	
	1	2	3=(1+2)	4	5	6 = (3 - 4)
ENTIDADES PARAESTATALES Y FIDEICOMISOS NO EMPRESARIALES Y NO FINANCIEROS	\$0.00	\$0.00	\$0.00	\$0.00	\$0.00	\$0.00
INSTITUCIONES PÚBLICAS DE LA SEGURIDAD SOCIAL	\$0.00	\$0.00	\$0.00	\$0.00	\$0.00	\$0.00
ENTIDADES PARAESTATALES EMPRESARIALES NO FINANCIERAS CON PARTICIPACIÓN ESTATAL MAYORITARIA	\$0.00	\$0.00	\$0.00	\$0.00	\$0.00	\$0.00
FIDEICOMISOS EMPRESARIALES NO FINANCIEROS CON PARTICIPACIÓN ESTATAL MAYORITARIA	\$4,885,801.72	-\$101,450.48	\$4,784,351.24	\$801,993.12	\$785,156.04	\$3,982,358.12
ENTIDADES PARAESTATALES EMPRESARIALES FINANCIERAS MONETARIAS CON PARTICIPACIÓN ESTATAL MAYORITARIA	\$0.00	\$0.00	\$0.00	\$0.00	\$0.00	\$0.00
ENTIDADES PARAESTATALES EMPRESARIALES FINANCIERAS NO MONETARIAS CON PARTICIPACIÓN ESTATAL MAYORITARIA	\$0.00	\$0.00	\$0.00	\$0.00	\$0.00	\$0.00
FIDEICOMISOS FINANCIEROS PÚBLICOS CON PARTICIPACIÓN ESTATAL MAYORITARIA	\$0.00	\$0.00	\$0.00	\$0.00	\$0.00	\$0.00
TOTAL DEL GASTO	\$4,885,801.72	-\$101,450.48	\$4,784,351.24	\$801,993.12	\$785,156.04	\$3,982,358.12



 C.P. NORMA ELENA SANTAMARÍA NAVARRO
 DIRECTORA GENERAL DEL FONDO PARA EL FORTALECIMIENTO DE LA MICROEMPRESA



Fideicomiso del Fondo para el Fortalecimiento de la Microempresa PUEBLA

Estado Analítico del Ejercicio del Presupuesto de Egresos

Clasificación Funcional (Finalidad y Función)

Del 01/ene./2024 Al 31/mar./2024

Fecha y 18/abr./2024

hora de Impresión 12:02 p. m.

Usu: supervisor

Rep: rptEstadoPresupuestoEgresos_FN3

Concepto	Egresos					Subejercicio
	Aprobado	Ampliaciones / (Reducciones)	Modificado	Devengado	Pagado	
	1	2	3=(1+2)	4	5	6 = (3 - 4)
Total del Gasto	\$4,885,801.72	-\$101,450.48	\$4,784,351.24	\$801,993.12	\$785,156.04	\$3,982,358.12

C.P. NORMA ELENA SANTAMARIA NAVARRO

DIRECTORA GENERAL DEL FONDO PARA EL
FORTALECIMIENTO DE LA MICROEMPRESA



Fideicomiso del Fondo para el Fortalecimiento de la PUEBLA

Endeudamiento Neto

Del 01/ene./2024 Al 31/mar./2024

Usu: supervisor
Rep: rptEndeudamientoNeto

Fecha y hora de Impresión | 18/abr./2024
12:03 p. m.

Identificación de Crédito o Instrumento	Contratación/Colocación	Amortización	Endeudamiento Neto
	A	B	C=A-B
Créditos Bancarios			
Total Créditos Bancarios	\$0.00	\$0.00	\$0.00
Otros Instrumentos de Deuda			
Total Otros Instrumentos de Deuda	\$0.00	\$0.00	\$0.00
Total	\$0.00	\$0.00	\$0.00


C.P. NORMA ELENA SANTAMARIA NAVARRO
DIRECTORA GENERAL DEL FONDO PARA EL FORTALECIMIENTO DE LA MICROEMPRESA