

**INFORME
PRESUPUESTARIO
JULIO**

Fideicomiso del Fondo para el Fortalecimiento de la Microempresa PUEBLA

Estado Analítico de Ingresos Del 01/ene./2021 Al 31/jul./2021

Uer: SUPERVISOR
Rep: rptEstadoPresupuestoIngresosRB_CP_2019

Fecha y hora de Impresión: 28/oct./2021 01:08 p. m.

Rubro de Ingresos	Ingreso					Diferencia (6=5-1)
	Estimado (1)	Ampliaciones y Reducciones (2)	Modificado (3=1+2)	Devengado (4)	Recaudado (5)	
IMPUESTOS	\$0.00	\$0.00	\$0.00	\$0.00	\$0.00	0.00
CUOTAS Y APORTACIONES DE SEGURIDAD SOCIAL	\$0.00	\$0.00	\$0.00	\$0.00	\$0.00	0.00
CONTRIBUCIONES DE MEJORAS	\$0.00	\$0.00	\$0.00	\$0.00	\$0.00	0.00
DERECHOS	\$0.00	\$0.00	\$0.00	\$0.00	\$0.00	0.00
PRODUCTOS	\$0.00	\$24,679.06	\$24,679.06	\$24,679.06	\$24,679.06	24,679.06
APROVECHAMIENTOS	\$0.00	\$0.00	\$0.00	\$0.00	\$0.00	0.00
INGRESOS POR VENTA DE BIENES, PRESTACION DE SERVICIOS Y OTR	\$0.00	\$405,557.41	\$405,557.41	\$405,557.41	\$405,557.41	405,557.41
PARTICIPACIONES, APORTACIONES, CONVENIOS, INCENTIVOS DERIVA	\$3,093,942.19	\$37,719.65	\$3,131,661.84	\$0.00	\$0.00	-3,093,942.19
TRANSFERENCIAS, ASIGNACIONES, SUBSIDIOS Y SUBVENCIONES, Y P	\$0.00	\$0.00	\$0.00	\$0.00	\$0.00	0.00
INGRESOS DERIVADOS DE FINANCIAMIENTOS	\$0.00	\$0.00	\$0.00	\$0.00	\$0.00	0.00
Total	\$3,093,942.19	\$467,956.12	\$3,561,898.31	\$430,236.47	\$430,236.47	-2,663,705.72
Ingresos Excedentes						


Estado Analítico de Ingresos por Fuente de Financiamiento	Ingreso					Diferencia (6=5-1)
	Estimado (1)	Ampliaciones / (Reducciones) (2)	Modificado (3=1+2)	Devengado (4)	Recaudado (5)	
Ingresos del Poder Ejecutivo Federal o Estatal y de los Municipios						
IMPUESTOS	\$0.00	\$0.00	\$0.00	\$0.00	\$0.00	0.00
CUOTAS Y APORTACIONES DE SEGURIDAD SOCIAL	\$0.00	\$0.00	\$0.00	\$0.00	\$0.00	0.00
CONTRIBUCIONES DE MEJORAS	\$0.00	\$0.00	\$0.00	\$0.00	\$0.00	0.00
DERECHOS	\$0.00	\$0.00	\$0.00	\$0.00	\$0.00	0.00
PRODUCTOS	\$0.00	\$0.00	\$0.00	\$0.00	\$0.00	0.00
APROVECHAMIENTOS	\$0.00	\$0.00	\$0.00	\$0.00	\$0.00	0.00
PARTICIPACIONES, APORTACIONES, CONVENIOS, INCENTIVOS DE	\$3,093,942.19	\$37,719.65	\$3,131,661.84	\$0.00	\$0.00	-3,093,942.19
TRANSFERENCIAS, ASIGNACIONES, SUBSIDIOS Y SUBVENCIONES	\$0.00	\$0.00	\$0.00	\$0.00	\$0.00	0.00
Ingresos de los Entes Públicos de los Poderes Legislativo y Judicial, de los Órganos Autónomos y del Sector Paraestatal o Paramunicipal, así como de las Empresas Productivas del Estado						
CUOTAS Y APORTACIONES DE SEGURIDAD SOCIAL	\$0.00	\$0.00	\$0.00	\$0.00	\$0.00	0.00
PRODUCTOS	\$0.00	\$24,679.06	\$24,679.06	\$24,679.06	\$24,679.06	24,679.06
INGRESOS POR VENTA DE BIENES, PRESTACION DE SERVICIOS	\$0.00	\$405,557.41	\$405,557.41	\$405,557.41	\$405,557.41	405,557.41
TRANSFERENCIAS, ASIGNACIONES, SUBSIDIOS Y SUBVENCION	\$0.00	\$0.00	\$0.00	\$0.00	\$0.00	0.00
Ingresos Derivados de Financiamiento						
INGRESOS DERIVADOS DE FINANCIAMIENTOS	\$0.00	\$0.00	\$0.00	\$0.00	\$0.00	0.00
Total	\$3,093,942.19	\$467,956.12	\$3,561,898.31	\$430,236.47	\$430,236.47	-2,663,705.72
Ingresos Excedentes						

Fideicomiso del Fondo para el Fortalecimiento de la Microempresa PUEBLA

Usu: SUPERVISOR
Rep: rptEstadoPresupuestoIngresosRB_CP_2019

Estado Analítico de Ingresos
Del 01/ene./2021 Al 31/jul./2021

Fecha y hora de Impresión | 26/oct./2021
01:08 p. m.



C.P. NORWELTEMA SANTAMARIA NAVARRO
DIRECTOR GENERAL DEL FONDO PARA EL
FORTALECIMIENTO DE LA MICROEMPRESA

Fideicomiso del Fondo para el Fortalecimiento de la Microempresa PUEBLA

Estado Analítico del Ejercicio del Presupuesto de Egresos Clasificación por Objeto del Gasto (Capítulo y Concepto)

Usr: SUPERVISOR
Rep: rptEstadoPresupuestoEgresos_CP_CTO

Fecha y hora de Impresión: 26/oct./2021 01:09 p. m.

Del 01/ene./2021 Al 31/jul./2021

Egresos						
Concepto	Aprobado	Ampliaciones / (Reducciones)	Modificado	Devengado	Pagado	Subejercicio
	1	2	3=(1+2)	4	5	6 = (3 - 4)
CONVENIOS	\$0.00	\$0.00	\$0.00	\$0.00	\$0.00	\$0.00
DEUDA PÚBLICA	\$0.00	\$0.00	\$0.00	\$0.00	\$0.00	\$0.00
AMORTIZACIÓN DE LA DEUDA PÚBLICA	\$0.00	\$0.00	\$0.00	\$0.00	\$0.00	\$0.00
INTERESES DE LA DEUDA PÚBLICA	\$0.00	\$0.00	\$0.00	\$0.00	\$0.00	\$0.00
COMISIONES DE LA DEUDA PÚBLICA	\$0.00	\$0.00	\$0.00	\$0.00	\$0.00	\$0.00
GASTOS DE LA DEUDA PÚBLICA	\$0.00	\$0.00	\$0.00	\$0.00	\$0.00	\$0.00
COSTO POR COBERTURAS	\$0.00	\$0.00	\$0.00	\$0.00	\$0.00	\$0.00
APOYOS FINANCIEROS	\$0.00	\$0.00	\$0.00	\$0.00	\$0.00	\$0.00
ADEUDOS DE EJERCICIOS FISCALES ANTERIORES (ADEFAS)	\$0.00	\$0.00	\$0.00	\$0.00	\$0.00	\$0.00
Total del Gasto	\$3,093,942.19	\$467,756.66	\$3,561,698.85	\$1,214,056.60	\$1,200,603.60	\$2,347,642.35


 C. P. NORMA ELENA SANTAMARIA NAVARRO
 DIRECTORA GENERAL DEL FONDO PARA EL FORTALECIMIENTO DE LA MICROEMPRESA

Fideicomiso del Fondo para el Fortalecimiento de la Microempresa PUEBLA

Estado Analítico del Ejercicio del Presupuesto de Egresos Clasificación Económica (por Tipo de Gasto)

Usr: SUPERVISOR
Rep: rptEstadoPresupuestoEgresos_CL2

Fecha y hora de Impresión
26/oct./2021 01:09 p. m.

Del 01/ene./2021 Al 31/jul./2021

Concepto	Egresos					
	Aprobado 1	Ampliaciones / (Reducciones) 2	Modificado 3=(1+2)	Devengado 4	Pagado 5	Subejercicio 6 = (3 - 4)
Gasto Corriente	\$2,946,870.43	\$467,756.66	\$3,414,627.09	\$1,214,056.50	\$1,200,603.60	\$2,200,570.59
Gasto de Capital	\$147,071.76	\$0.00	\$147,071.76	\$0.00	\$0.00	\$147,071.76
Amortización de la deuda y disminución de pasivos	\$0.00	\$0.00	\$0.00	\$0.00	\$0.00	\$0.00
Pensiones y Jubilaciones	\$0.00	\$0.00	\$0.00	\$0.00	\$0.00	\$0.00
Participaciones	\$0.00	\$0.00	\$0.00	\$0.00	\$0.00	\$0.00
Total del Gasto	\$3,093,942.19	\$467,756.66	\$3,561,698.85	\$1,214,056.50	\$1,200,603.60	\$2,347,642.35

C.P. NORMA ELENA SANDOVAL NAVARRO

DIRECTORA GENERAL DEL FONDO PARA EL
FORTALECIMIENTO DE LA MICROEMPRESA

Fideicomiso del Fondo para el Fortalecimiento de la Microempresa PUEBLA


Estado Analítico del Ejercicio del Presupuesto de Egresos Clasificación Administrativa - Orden de Gobierno

Usr: SUPERVISOR
Rep: rptEstadoPresupuestoEgresos_UA3_GB_SC

Fecha y hora de Impresión: 26/oct./2021 01:09 p. m.

Del 01/ene./2021 Al 31/jul./2021

Concepto	Egresos					
	Aprobado 1	Ampliaciones / (Reducciones) 2	Modificado 3=(1+2)	Devengado 4	Pagado 5	Subejercicio 6 = (3 - 4)
TOTAL DEL GASTO	\$0.00	\$0.00	\$0.00	\$0.00	\$0.00	\$0.00
PODER EJECUTIVO	\$0.00	\$0.00	\$0.00	\$0.00	\$0.00	\$0.00
PODER LEGISLATIVO	\$0.00	\$0.00	\$0.00	\$0.00	\$0.00	\$0.00
PODER JUDICIAL	\$0.00	\$0.00	\$0.00	\$0.00	\$0.00	\$0.00
ORGANOS AUTÓNOMOS	\$0.00	\$0.00	\$0.00	\$0.00	\$0.00	\$0.00


 C.P. NORMA ELENA SANTAMARÍA NAVARRO
 DIRECTORA GENERAL DEL FONDO PARA EL
 FORTALECIMIENTO DE LA MICROEMPRESA

Fideicomiso del Fondo para el Fortalecimiento de la Microempresa PUEBLA


Estado Analítico del Ejercicio del Presupuesto de Egresos Clasificación Administrativa - Sector Paraestatal

Fecha y hora de Impresión: 26/oct./2021 01:20 p. m.

Usr: SUPERVISOR
Rep: rptEstadoPresupuestoEgresos_UA3_GB_SC

Del 01/ene./2021 Al 31/jul./2021

Concepto	Egresos					
	Aprobado	Ampliaciones / (Reducciones)	Modificado	Devengado	Pagado	Subejercicio
	1	2	3=(1+2)	4	5	6 = (3 - 4)
TOTAL DEL GASTO	\$3,093,942.19	\$467,756.66	\$3,561,698.85	\$1,214,056.50	\$1,200,603.60	\$2,347,642.35
: ENTIDADES PARAESTATALES Y FIDEICOMISOS NO EMPRESARIALES Y NO FINANCIEROS	\$0.00	\$0.00	\$0.00	\$0.00	\$0.00	\$0.00
: INSTITUCIONES PÚBLICAS DE LA SEGURIDAD SOCIAL	\$0.00	\$0.00	\$0.00	\$0.00	\$0.00	\$0.00
: ENTIDADES PARAESTATALES EMPRESARIALES NO FINANCIERAS CON PARTICIPACION ESTATAL MAYORITARIA	\$3,093,942.19	\$467,756.66	\$3,561,698.85	\$1,214,056.50	\$1,200,603.60	\$2,347,642.35
: FIDEICOMISOS EMPRESARIALES NO FINANCIEROS CON PARTICIPACION ESTATAL MAYORITARIA	\$0.00	\$0.00	\$0.00	\$0.00	\$0.00	\$0.00
: ENTIDADES PARAESTATALES EMPRESARIALES FINANCIERAS MONETARIAS CON PARTICIPACION ESTATAL MAYORITARIA	\$0.00	\$0.00	\$0.00	\$0.00	\$0.00	\$0.00
: ENTIDADES PARAESTATALES EMPRESARIALES FINANCIERAS NO MONETARIAS CON PARTICIPACION ESTATAL MAYORITARIA	\$0.00	\$0.00	\$0.00	\$0.00	\$0.00	\$0.00
: FIDEICOMISOS FINANCIEROS PUBLICOS CON PARTICIPACION ESTATAL MAYORITARIA	\$0.00	\$0.00	\$0.00	\$0.00	\$0.00	\$0.00


 C.P. NORMA ELENA SANTAMARIA NAVARRO
 DIRECTORA GENERAL DEL FONDO PARA EL FORTALECIMIENTO DE LA MICROEMPRESA

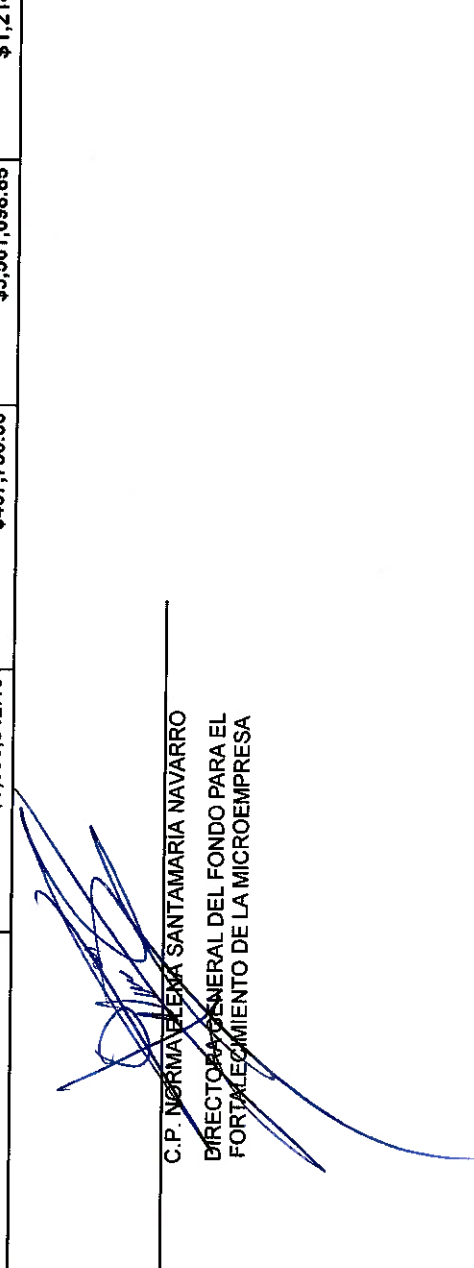
Fideicomiso del Fondo para el Fortalecimiento de la Microempresa PUEBLA

Estado Analítico del Ejercicio del Presupuesto de Egresos Clasificación Funcional (Finalidad y Función)

Usr: SUPERVISOR
Rep: rptEstadoPresupuestoEgresos_FNS

Fecha y hora de Impresión: 26/oct./2021 01:10 p. m.

Concepto	Egresos					
	Aprobado	Ampliaciones / (Reducciones)	Modificado	Devengado	Pagado	Subejercicio
1	\$0.00	2	3=(1+2)	4	5	6 = (3 - 4)
ADEUDOS DE EJERCICIOS FISCALES ANTERIORES		\$0.00	\$0.00	\$0.00	\$0.00	\$0.00
Total del Gasto	\$3,093,942.19	\$467,756.66	\$3,561,698.85	\$1,214,056.50	\$1,200,603.60	\$2,347,642.35


 C.P. NORMA ELENA SANTAMARIA NAVARRO
 DIRECTORA GENERAL DEL FONDO PARA EL
 FORTALECIMIENTO DE LA MICROEMPRESA

**Fideicomiso del Fondo para el Fortalecimiento de la
PUEBLA**

Endeudamiento Neto

Del 01/ene./2021 Al 31/jul./2021

Usu: SUPERVISOR
Rep: rptEndeudamientoNeto

Fecha y hora de Impresión | 26/oct./2021
01:22 p. m.

Identificación de Crédito o Instrumento	Contratación/Colocación	Amortización	Endeudamiento Neto
	A	B	C=A-B
Créditos Bancarios			
Total Créditos Bancarios	\$0.00	\$0.00	\$0.00
Otros Instrumentos de Deuda			
Total Otros Instrumentos de Deuda	\$0.00	\$0.00	\$0.00
Total	\$0.00	\$0.00	\$0.00


 C.P. NORMA ELENA SANTAMARIA NAVARRO
 DIRECTORA GENERAL DEL FONDO PARA EL
 FORTALECIMIENTO DE LA MICROEMPRESA

**Fideicomiso del Fondo para el Fortalecimiento de la
PUEBLA**

Intereses de la Deuda

Del 01/ene./2021 Al 31/jul./2021

Usu: SUPERVISOR
Rep: rptInteresesdeLaDeuda

Fecha y hora de Impresión | 26/oct./2021
01:23 p. m.

Identificación de Crédito o Instrumento	Devengado	Pagado
Créditos Bancarios		
Total de Intereses de Créditos Bancarios	\$0.00	\$0.00
Otros Instrumentos de Deuda		
Total de Intereses de Otros Instrumentos de Deuda	\$0.00	\$0.00
Total	\$0.00	\$0.00



C.P. NORMA ELENA SANTAMARIA NAVARRO
DIRECTORA GENERAL DEL FONDO PARA EL
FORTALECIMIENTO DE LA MICROEMPRESA

Fideicomiso del Fondo para el Fortalecimiento de la PUEBLA

Indicadores de Postura Fiscal del 01/ene./2021 al 31/jul./2021

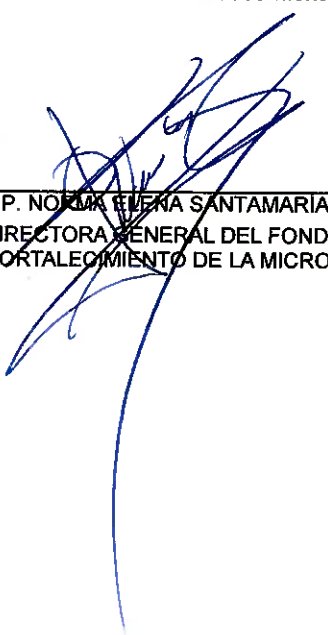
Usr: SUPERVISOR
Rep: rptIndicadoresPosturaFiscal

Fecha y hora de Impresión | 26/oct./2021
01:23 p. m.

Concepto	Estimado	Devengado	Pagado
I. Ingresos Presupuestarios (I=1+2)	\$3,093,942.19	\$430,236.47	\$430,236.47
1. Ingresos del Gobierno de la Entidad Federativa	\$0.00	\$0.00	\$0.00
2. Ingresos del Sector Paraestatal	\$3,093,942.19	\$430,236.47	\$430,236.47
II. Egresos Presupuestarios (II=3+4)	\$3,093,942.19	\$1,214,056.50	\$1,200,603.60
3. Egresos del Gobierno de la Entidad Federativa	\$0.00	\$0.00	\$0.00
4. Egresos del Sector Paraestatal	\$3,093,942.19	\$1,214,056.50	\$1,200,603.60
III. Balance Presupuestario (Superávit o Déficit) (III = I - II)	\$0.00	-\$783,820.03	-\$770,367.13

Concepto	Estimado	Devengado	Pagado
III. Balance Presupuestario (Superávit o Déficit)	\$0.00	-\$783,820.03	-\$770,367.13
IV. Intereses, Comisiones y Gastos de la Deuda	\$0.00	\$0.00	\$0.00
V. Balance Primario (Superávit o Déficit) (V= III - IV)	\$0.00	-\$783,820.03	-\$770,367.13

Concepto	Estimado	Devengado	Pagado
A. Financiamiento	\$0.00	\$0.00	\$0.00
B. Amortización de la deuda	\$0.00	\$0.00	\$0.00
C. Endeudamiento ó desendeudamiento (C = A - B)	\$0.00	\$0.00	\$0.00


 C.P. NORMA ELENA SANTAMARÍA NAVARRO
 DIRECTORA GENERAL DEL FONDO PARA EL
 FORTALECIMIENTO DE LA MICROEMPRESA