

**INFORME
PRESUPUESTARIO
MAYO**

Fideicomiso del Fondo para el Fortalecimiento de la Microempresa PUEBLA

Estado Analítico de Ingresos Del 01/ene./2021 Al 31/may./2021

Usr: SUPERVISOR
Rep: rptEstadoPresupuestoIngresosRB_CP_2019

Fecha y hora de Impresión: 06/sep./2021 04:37 p. m.

Rubro de Ingresos	Ingreso					Diferencia (6=5-1)
	Estimado (1)	Ampliaciones y Reducciones (2)	Modificado (3=1+2)	Devengado (4)	Recaudado (5)	
IMPUESTOS	\$0.00	\$0.00	\$0.00	\$0.00	\$0.00	0.00
CUOTAS Y APORTACIONES DE SEGURIDAD SOCIAL	\$0.00	\$0.00	\$0.00	\$0.00	\$0.00	0.00
CONTRIBUCIONES DE MEJORAS	\$0.00	\$0.00	\$0.00	\$0.00	\$0.00	0.00
DERECHOS	\$0.00	\$0.00	\$0.00	\$0.00	\$0.00	0.00
PRODUCTOS	\$0.00	\$18,012.46	\$18,012.46	\$18,012.46	\$18,012.46	18,012.46
APROVECHAMIENTOS	\$0.00	\$0.00	\$0.00	\$0.00	\$0.00	0.00
INGRESOS POR VENTA DE BIENES, PRESTACI'N DE SERVICIOS Y OTRO	\$0.00	\$185,842.31	\$185,842.31	\$185,842.31	\$185,842.31	185,842.31
PARTICIPACIONES, APORTACIONES, CONVENIOS, INCENTIVOS DERIVA	\$3,093,942.19	\$37,719.65	\$3,131,661.84	\$0.00	\$0.00	-3,093,942.19
TRANSFERENCIAS, ASIGNACIONES, SUBSIDIOS Y SUBVENCIONES, Y P	\$0.00	\$0.00	\$0.00	\$0.00	\$0.00	0.00
INGRESOS DERIVADOS DE FINANCIAMIENTOS	\$0.00	\$0.00	\$0.00	\$0.00	\$0.00	0.00
Total	\$3,093,942.19	\$241,574.42	\$3,335,516.61	\$203,854.77	\$203,854.77	-2,890,087.42
Ingresos Excedentes						


Estado Analítico de Ingresos por Fuente de Financiamiento	Ingreso					Diferencia (6=5-1)
	Estimado (1)	Ampliaciones / (Reducciones) (2)	Modificado (3=1+2)	Devengado (4)	Recaudado (5)	
Ingresos del Poder Ejecutivo Federal o Estatal y de los Municipios						
IMPUESTOS	\$0.00	\$0.00	\$0.00	\$0.00	\$0.00	0.00
CUOTAS Y APORTACIONES DE SEGURIDAD SOCIAL	\$0.00	\$0.00	\$0.00	\$0.00	\$0.00	0.00
CONTRIBUCIONES DE MEJORAS	\$0.00	\$0.00	\$0.00	\$0.00	\$0.00	0.00
DERECHOS	\$0.00	\$0.00	\$0.00	\$0.00	\$0.00	0.00
PRODUCTOS	\$0.00	\$0.00	\$0.00	\$0.00	\$0.00	0.00
APROVECHAMIENTOS	\$0.00	\$0.00	\$0.00	\$0.00	\$0.00	0.00
PARTICIPACIONES, APORTACIONES, CONVENIOS, INCENTIVOS DE	\$3,093,942.19	\$37,719.65	\$3,131,661.84	\$0.00	\$0.00	-3,093,942.19
TRANSFERENCIAS, ASIGNACIONES, SUBSIDIOS Y SUBVENCIONES	\$0.00	\$0.00	\$0.00	\$0.00	\$0.00	0.00
Ingresos de los Entes Públicos de los Poderes Legislativo y Judicial, de los Órganos Autónomos y del Sector Paraestatal o Paramunicipal, así como de las Empresas Productivas del Estado						
CUOTAS Y APORTACIONES DE SEGURIDAD SOCIAL	\$0.00	\$0.00	\$0.00	\$0.00	\$0.00	0.00
PRODUCTOS	\$0.00	\$18,012.46	\$18,012.46	\$18,012.46	\$18,012.46	18,012.46
INGRESOS POR VENTA DE BIENES, PRESTACI'N DE SERVICIOS	\$0.00	\$185,842.31	\$185,842.31	\$185,842.31	\$185,842.31	185,842.31
TRANSFERENCIAS, ASIGNACIONES, SUBSIDIOS Y SUBVENCION	\$0.00	\$0.00	\$0.00	\$0.00	\$0.00	0.00
Ingresos Derivados de Financiamiento						
INGRESOS DERIVADOS DE FINANCIAMIENTOS	\$0.00	\$0.00	\$0.00	\$0.00	\$0.00	0.00
Total	\$3,093,942.19	\$241,574.42	\$3,335,516.61	\$203,854.77	\$203,854.77	-2,890,087.42
Ingresos Excedentes						

Fideicomiso del Fondo para el Fortalecimiento de la Microempresa PUEBLA

Fecha y hora de Impresión 06/sep./2021 04:37 p. m.

Estado Analítico de Ingresos
Del 01/ene./2021 Al 31/may./2021

Usu: SUPERVISOR
Rep rptEstadoPresupuestoIngresosRB_CP_2019


C.P. MONTELENA SANTAMARIA NAVARRO
DIRECTOR GENERAL DEL FONDO PARA EL
FORTALECIMIENTO DE LA MICROEMPRESA

Fideicomiso del Fondo para el Fortalecimiento de la Microempresa PUEBLA

Estado Analítico de Ingresos
Del 01/ene./2021 Al 31/may./2021

Usr SUPERVISOR
Rep rptEstadoPresupuestoIngresosRB_CP_2019

Fecha y hora de Impresión 06/sep./2021
04:43 p. m.

Rubro de Ingresos	Ingreso					Diferencia (6=5-1)
	Estimado (1)	Ampliaciones y Reducciones (2)	Modificado (3=1+2)	Devengado (4)	Recaudado (5)	
IMPUESTOS	\$0.00	\$0.00	\$0.00	\$0.00	\$0.00	0.00
CUOTAS Y APORTACIONES DE SEGURIDAD SOCIAL	\$0.00	\$0.00	\$0.00	\$0.00	\$0.00	0.00
CONTRIBUCIONES DE MEJORAS	\$0.00	\$0.00	\$0.00	\$0.00	\$0.00	0.00
DERECHOS	\$0.00	\$0.00	\$0.00	\$0.00	\$0.00	0.00
PRODUCTOS	\$0.00	\$18,012.46	\$18,012.46	\$18,012.46	\$18,012.46	18,012.46
APROVECHAMIENTOS	\$0.00	\$0.00	\$0.00	\$0.00	\$0.00	0.00
INGRESOS POR VENTA DE BIENES, PRESTACION DE SERVICIOS Y OTROS	\$0.00	\$185,842.31	\$185,842.31	\$185,842.31	\$185,842.31	185,842.31
PARTICIPACIONES, APORTACIONES, CONVENIOS, INCENTIVOS DERIVADOS	\$3,093,942.19	\$37,719.65	\$3,131,661.84	\$0.00	\$0.00	-3,093,942.19
TRANSFERENCIAS, ASIGNACIONES, SUBSIDIOS Y SUBVENCIONES, Y PRODUCTOS	\$0.00	\$0.00	\$0.00	\$0.00	\$0.00	0.00
INGRESOS DERIVADOS DE FINANCIAMIENTOS	\$0.00	\$0.00	\$0.00	\$0.00	\$0.00	0.00
Total	\$3,093,942.19	\$241,574.42	\$3,335,516.61	\$203,854.77	\$203,854.77	-2,890,087.42
Ingresos Excedentes						


Estado Analítico de Ingresos por Fuente de Financiamiento	Ingreso					Diferencia (6=5-1)
	Estimado (1)	Ampliaciones / (Reducciones) (2)	Modificado (3=1+2)	Devengado (4)	Recaudado (5)	
Ingresos del Poder Ejecutivo Federal o Estatal y de los Municipios						
IMPUESTOS	\$0.00	\$0.00	\$0.00	\$0.00	\$0.00	0.00
CUOTAS Y APORTACIONES DE SEGURIDAD SOCIAL	\$0.00	\$0.00	\$0.00	\$0.00	\$0.00	0.00
CONTRIBUCIONES DE MEJORAS	\$0.00	\$0.00	\$0.00	\$0.00	\$0.00	0.00
DERECHOS	\$0.00	\$0.00	\$0.00	\$0.00	\$0.00	0.00
PRODUCTOS	\$0.00	\$0.00	\$0.00	\$0.00	\$0.00	0.00
APROVECHAMIENTOS	\$0.00	\$0.00	\$0.00	\$0.00	\$0.00	0.00
PARTICIPACIONES, APORTACIONES, CONVENIOS, INCENTIVOS DE	\$3,093,942.19	\$37,719.65	\$3,131,661.84	\$0.00	\$0.00	-3,093,942.19
TRANSFERENCIAS, ASIGNACIONES, SUBSIDIOS Y SUBVENCIONES	\$0.00	\$0.00	\$0.00	\$0.00	\$0.00	0.00
Ingresos de los Entes Públicos de los Poderes Legislativo y Judicial, de los Órganos Autónomos y del Sector Paraestatal o Paramunicipal, así como de las Empresas Productivas del Estado						
CUOTAS Y APORTACIONES DE SEGURIDAD SOCIAL	\$0.00	\$0.00	\$0.00	\$0.00	\$0.00	0.00
PRODUCTOS	\$0.00	\$18,012.46	\$18,012.46	\$18,012.46	\$18,012.46	18,012.46
INGRESOS POR VENTA DE BIENES, PRESTACION DE SERVICIOS	\$0.00	\$185,842.31	\$185,842.31	\$185,842.31	\$185,842.31	185,842.31
TRANSFERENCIAS, ASIGNACIONES, SUBSIDIOS Y SUBVENCIÓN	\$0.00	\$0.00	\$0.00	\$0.00	\$0.00	0.00
Ingresos Derivados de Financiamiento						
INGRESOS DERIVADOS DE FINANCIAMIENTOS	\$0.00	\$0.00	\$0.00	\$0.00	\$0.00	0.00
Total	\$3,093,942.19	\$241,574.42	\$3,335,516.61	\$203,854.77	\$203,854.77	-2,890,087.42
Ingresos Excedentes						

Fideicomiso del Fondo para el Fortalecimiento de la Microempresa PUEBLA

Estado Analítico de Ingresos
Del 01/ene./2021 Al 31/may./2021

Usu SUPERVISOR
Rep rptEstadoPresupuestoIngresosRB_CP_2019

Fecha y hora de Impresión | 06/sep./2021
04:43 p. m.



C.P. NOELI ELENA SANTAMARIA NAVARRO
DIRECTORA GENERAL DEL FONDO PARA EL
FORTALECIMIENTO DE LA MICROEMPRESA

Fideicomiso del Fondo para el Fortalecimiento de la Microempresa PUEBLA

Estado Analítico del Ejercicio del Presupuesto de Egresos Clasificación Económica (por Tipo de Gasto)

Usr: SUPERVISOR
Rep: rptEstadoPresupuestoEgresos_CL2

Fecha y hora de Impresión: 06/sep./2021 04:44 p. m.

| Del 01/ene./2021 Al 31/may./2021

Concepto	Egresos					
	Aprobado 1	Ampliaciones / (Reducciones) 2	Modificado 3=(1+2)	Devengado 4	Pagado 5	Subejercicio 6 = (3 - 4)
Gasto Corriente	\$2,946,870.43	\$241,574.42	\$3,188,444.85	\$748,998.84	\$741,566.26	\$2,439,446.01
Gasto de Capital	\$147,071.76	\$0.00	\$147,071.76	\$0.00	\$0.00	\$147,071.76
Amortización de la deuda y disminución de pasivos	\$0.00	\$0.00	\$0.00	\$0.00	\$0.00	\$0.00
Pensiones y Jubilaciones	\$0.00	\$0.00	\$0.00	\$0.00	\$0.00	\$0.00
Participaciones	\$0.00	\$0.00	\$0.00	\$0.00	\$0.00	\$0.00
Total del Gasto	\$3,093,942.19	\$241,574.42	\$3,335,516.61	\$748,998.84	\$741,566.26	\$2,586,517.77

C.P. ~~NORMA EILENA SANTAMARÍA NAVARRO~~

DIRECTORA GENERAL DEL FONDO PARA EL FORTALECIMIENTO DE LA MICROEMPRESA

Fideicomiso del Fondo para el Fortalecimiento de la Microempresa PUEBLA


Estado Analítico del Ejercicio del Presupuesto de Egresos Clasificación Administrativa - Orden de Gobierno

Fecha y hora de Impresión | 06/sep./2021 | 04:47 p. m.

Usu: SUPERVISOR
Rep: rptEstadoPresupuestoEgresos_UA3_GB_SC

Del 01/ene./2021 Al 31/may./2021

Concepto		Egresos					
		Aprobado 1	Ampliaciones / (Reducciones) 2	Modificado 3=(1+2)	Devengado 4	Pagado 5	Subejercicio 6 = (3 - 4)
TOTAL DEL GASTO		\$0.00	\$0.00	\$0.00	\$0.00	\$0.00	\$0.00
MODER EJECUTIVO		\$0.00	\$0.00	\$0.00	\$0.00	\$0.00	\$0.00
MODER LEGISLATIVO		\$0.00	\$0.00	\$0.00	\$0.00	\$0.00	\$0.00
MODER JUDICIAL		\$0.00	\$0.00	\$0.00	\$0.00	\$0.00	\$0.00
MODER ORGANOS AUTÓNOMOS		\$0.00	\$0.00	\$0.00	\$0.00	\$0.00	\$0.00


 C. P. NORMA ELENA SANTAMARÍA NAVARRO
 DIRECTORA GENERAL DEL FONDO PARA EL
 FORTALECIMIENTO DE LA MICROEMPRESA

Fideicomiso del Fondo para el Fortalecimiento de la Microempresa PUEBLA


Estado Analítico del Ejercicio del Presupuesto de Egresos Clasificación Administrativa - Sector Paraestatal

Fecha y hora de Impresión: 06/sep/2021 04:48 p. m.

Usr SUPERVISOR
Rep rptEstadoPresupuestoEgresos_UA3_GB_SC

Del 01/ene./2021 Al 31/may./2021

Concepto		Egresos					
		Aprobado	Ampliaciones / (Reducciones)	Modificado	Devengado	Pagado	Subejercicio
		1	2	3=(1+2)	4	5	6 = (3 - 4)
TOTAL DEL GASTO		\$3,093,942.19	\$241,574.42	\$3,335,516.61	\$748,998.84	\$741,566.26	\$2,586,517.77
NTIDADES PARAESTATALES Y FIDEICOMISOS NO EMPRESARIALES Y NO FINANCIEROS		\$0.00	\$0.00	\$0.00	\$0.00	\$0.00	\$0.00
STITUCIONES PÚBLICAS DE LA SEGURIDAD SOCIAL		\$0.00	\$0.00	\$0.00	\$0.00	\$0.00	\$0.00
NTIDADES PARAESTATALES EMPRESARIALES NO INANCIERAS CON PARTICIPACION ESTATAL MAYORITARIA		\$0.00	\$0.00	\$0.00	\$0.00	\$0.00	\$0.00
IDEICOMISOS EMPRESARIALES NO FINANCIEROS CON ARTICIPACION ESTATAL MAYORITARIA		\$3,093,942.19	\$241,574.42	\$3,335,516.61	\$748,998.84	\$741,566.26	\$2,586,517.77
NTIDADES PARAESTATALES EMPRESARIALES INANCIERAS MONETARIAS CON PARTICIPACION ESTATAL MAYORITARIA		\$0.00	\$0.00	\$0.00	\$0.00	\$0.00	\$0.00
NTIDADES PARAESTATALES EMPRESARIALES INANCIERAS NO MONETARIAS CON PARTICIPACION STATAL MAYORITARIA		\$0.00	\$0.00	\$0.00	\$0.00	\$0.00	\$0.00
IDEICOMISOS FINANCIEROS PUBLICOS CON ARTICIPACION ESTATAL MAYORITARIA		\$0.00	\$0.00	\$0.00	\$0.00	\$0.00	\$0.00


 C. P. NORMA ELENA SANTAMARÍA NAVARRO
 DIRECTORA GENERAL DEL FONDO PARA EL FORTALECIMIENTO DE LA MICROEMPRESA

Fideicomiso del Fondo para el Fortalecimiento de la Microempresa PUEBLA


Estado Analítico del Ejercicio del Presupuesto de Egresos Clasificación Funcional (Finalidad y Función)

Fecha y hora de Impresión | 06/sep./2021 | 04:48 p. m.

Usr: SUPERVISOR
Rep: rptEstadoPresupuestoEgresos_FN3

| Del 01/ene./2021 Al 31/may./2021

Concepto	Egresos					
	Aprobado 1	Ampliaciones / (Reducciones) 2	Modificado 3=(1+2)	Devengado 4	Pagado 5	Subejercicio 6 = (3 - 4)
GOBIERNO						
LEGISLACIÓN	\$3,093,942.19	\$241,574.42	\$3,335,516.61	\$748,998.84	\$741,566.26	\$2,586,517.77
JUSTICIA	\$3,093,942.19	\$241,574.42	\$3,335,516.61	\$748,998.84	\$741,566.26	\$2,586,517.77
COORDINACIÓN DE LA POLÍTICA DE GOBIERNO	\$0.00	\$0.00	\$0.00	\$0.00	\$0.00	\$0.00
RELACIONES EXTERIORES	\$0.00	\$0.00	\$0.00	\$0.00	\$0.00	\$0.00
ASUNTOS FINANCIEROS Y HACENDARIOS	\$0.00	\$0.00	\$0.00	\$0.00	\$0.00	\$0.00
SEGURIDAD NACIONAL	\$0.00	\$0.00	\$0.00	\$0.00	\$0.00	\$0.00
ASUNTOS DE ORDEN PÚBLICO Y DE SEGURIDAD INTERIOR	\$0.00	\$0.00	\$0.00	\$0.00	\$0.00	\$0.00
OTROS SERVICIOS GENERALES	\$0.00	\$0.00	\$0.00	\$0.00	\$0.00	\$0.00
DESARROLLO SOCIAL	\$0.00	\$0.00	\$0.00	\$0.00	\$0.00	\$0.00
PROTECCIÓN AMBIENTAL	\$0.00	\$0.00	\$0.00	\$0.00	\$0.00	\$0.00
VIVIENDA Y SERVICIOS A LA COMUNIDAD	\$0.00	\$0.00	\$0.00	\$0.00	\$0.00	\$0.00
SALUD	\$0.00	\$0.00	\$0.00	\$0.00	\$0.00	\$0.00
RECREACIÓN, CULTURA Y OTRAS MANIFESTACIONES SOCIALES	\$0.00	\$0.00	\$0.00	\$0.00	\$0.00	\$0.00
EDUCACIÓN	\$0.00	\$0.00	\$0.00	\$0.00	\$0.00	\$0.00
PROTECCIÓN SOCIAL	\$0.00	\$0.00	\$0.00	\$0.00	\$0.00	\$0.00
OTROS ASUNTOS SOCIALES	\$0.00	\$0.00	\$0.00	\$0.00	\$0.00	\$0.00
DESARROLLO ECONÓMICO	\$0.00	\$0.00	\$0.00	\$0.00	\$0.00	\$0.00
ASUNTOS ECONÓMICOS, COMERCIALES Y LABORALES EN GENERAL	\$0.00	\$0.00	\$0.00	\$0.00	\$0.00	\$0.00
AGROPECUARIA, SILVICULTURA, PESCA Y CAZA	\$0.00	\$0.00	\$0.00	\$0.00	\$0.00	\$0.00


C. P. NORMA LUCENA SANTAMARÍA NAVARRO
 DIRECTORA GENERAL DEL FONDO PARA EL
 FORTALECIMIENTO DE LA MICROEMPRESA

Fideicomiso del Fondo para el Fortalecimiento de la Microempresa PUEBLA


Estado Analítico del Ejercicio del Presupuesto de Egresos Clasificación Funcional (Finalidad y Función)

Usr: SUPERVISOR
Rep: rptEstadoPresupuestoEgresos_FN3

Fecha y hora de Impresión: 06/sep./2021
04:48 p. m.

Del 01/ene./2021 Al 31/may./2021

Concepto	Egresos					
	Aprobado 1	Ampliaciones / (Reducciones) 2	Modificado 3=(1+2)	Devengado 4	Pagado 5	Subejercicio 6 = (3 - 4)
COMBUSTIBLES Y ENERGIA	\$0.00	\$0.00	\$0.00	\$0.00	\$0.00	\$0.00
MINERIA, MANUFACTURAS Y CONSTRUCCIÓN	\$0.00	\$0.00	\$0.00	\$0.00	\$0.00	\$0.00
TRANSPORTE	\$0.00	\$0.00	\$0.00	\$0.00	\$0.00	\$0.00
COMUNICACIONES	\$0.00	\$0.00	\$0.00	\$0.00	\$0.00	\$0.00
TURISMO	\$0.00	\$0.00	\$0.00	\$0.00	\$0.00	\$0.00
CIENCIA, TECNOLOGIA E INNOVACIÓN	\$0.00	\$0.00	\$0.00	\$0.00	\$0.00	\$0.00
OTRAS INDUSTRIAS Y OTROS ASUNTOS ECONÓMICOS	\$0.00	\$0.00	\$0.00	\$0.00	\$0.00	\$0.00
OTRAS NO CLASIFICADAS EN FUNCIONES ANTERIORES	\$0.00	\$0.00	\$0.00	\$0.00	\$0.00	\$0.00
TRANSACCIONES DE LA DEUDA PÚBLICA / COSTO FINANCIERO DE LA DEUDA	\$0.00	\$0.00	\$0.00	\$0.00	\$0.00	\$0.00
TRANSFERENCIAS, PARTICIPACIONES Y APORTACIONES ENTRE DIFERENTES NIVELES Y ORDENES DE GOBIERNO	\$0.00	\$0.00	\$0.00	\$0.00	\$0.00	\$0.00
SANEAMIENTO DEL SISTEMA FINANCIERO	\$0.00	\$0.00	\$0.00	\$0.00	\$0.00	\$0.00
ADEUDOS DE EJERCICIOS FISCALES ANTERIORES	\$0.00	\$0.00	\$0.00	\$0.00	\$0.00	\$0.00
Total del Gasto	\$3,093,942.19	\$241,574.42	\$3,335,516.61	\$748,998.84	\$741,566.26	\$2,586,517.77


 C.E. NORMA ALENA SANTAMARIA NAVARRO
 DIRECTORA GENERAL DEL FONDO PARA EL
 FORTALECIMIENTO DE LA MICROEMPRESA

**Fideicomiso del Fondo para el Fortalecimiento de la
PUEBLA**

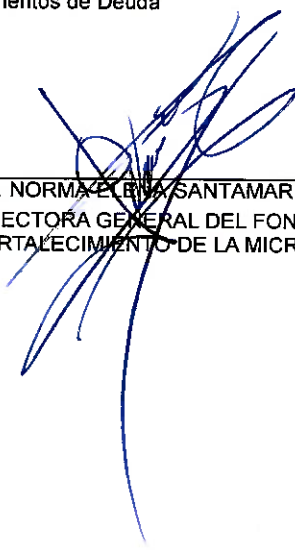
Endeudamiento Neto

Del 01/ene./2021 Al 31/may./2021

Usr: SUPERVISOR
Rep: rptEndeudamientoNeto

Fecha y hora de Impresión | 06/sep./2021
04:49 p. m.

Identificación de Crédito o Instrumento	Contratación/Colocación	Amortización	Endeudamiento Neto
	A	B	C=A-B
Créditos Bancarios			
Total Créditos Bancarios	\$0.00	\$0.00	\$0.00
Otros Instrumentos de Deuda			
Total Otros Instrumentos de Deuda	\$0.00	\$0.00	\$0.00
Total	\$0.00	\$0.00	\$0.00



C.P. NORMA EL BIA SANTAMARIA NAVARRO
DIRECTORA GENERAL DEL FONDO PARA EL
FORTALECIMIENTO DE LA MICROEMPRESA

Fideicomiso del Fondo para el Fortalecimiento de la
PUEBLA

Intereses de la Deuda

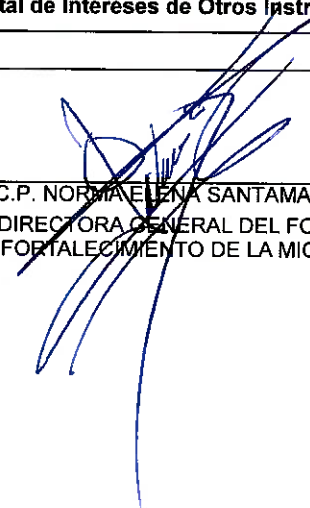
Del 01/ene./2021 Al 31/may./2021

Usu SUPERVISOR

Rep rptInteresedeDeuda

Fecha y hora de Impresión 06/sep./2021
04:50 p. m.

Identificación de Crédito o Instrumento	Devengado	Pagado
Créditos Bancarios		
Total de Intereses de Créditos Bancarios	\$0.00	\$0.00
Otros Instrumentos de Deuda		
Total de Intereses de Otros Instrumentos de Deuda	\$0.00	\$0.00
Total	\$0.00	\$0.00



C.P. NORMA ELENA SANTAMARIA NAVARRO
DIRECTORA GENERAL DEL FONDO PARA EL
FORTALECIMIENTO DE LA MICROEMPRESA

Fideicomiso del Fondo para el Fortalecimiento de la PUEBLA

Indicadores de Postura Fiscal del 01/ene./2021 al 31/may./2021

Usu: SUPERVISOR
Rep: rptIndicadoresPosturaFiscal

Fecha y hora de Impresión: 06/sep./2021 04:50 p. m.

Concepto	Estimado	Devengado	Pagado
I. Ingresos Presupuestarios (I=1+2)	\$3,093,942.19	\$203,854.77	\$203,854.77
1. Ingresos del Gobierno de la Entidad Federativa	\$0.00	\$0.00	\$0.00
2. Ingresos del Sector Paraestatal	\$3,093,942.19	\$203,854.77	\$203,854.77
II. Egresos Presupuestarios (II=3+4)	\$3,093,942.19	\$748,998.84	\$741,566.26
3. Egresos del Gobierno de la Entidad Federativa	\$0.00	\$0.00	\$0.00
4. Egresos del Sector Paraestatal	\$3,093,942.19	\$748,998.84	\$741,566.26
III. Balance Presupuestario (Superávit o Déficit) (III = I - II)	\$0.00	-\$545,144.07	-\$537,711.49

Concepto	Estimado	Devengado	Pagado
III. Balance Presupuestario (Superávit o Déficit)	\$0.00	-\$545,144.07	-\$537,711.49
IV. Intereses, Comisiones y Gastos de la Deuda	\$0.00	\$0.00	\$0.00
V. Balance Primario (Superávit o Déficit) (V= III - IV)	\$0.00	-\$545,144.07	-\$537,711.49

Concepto	Estimado	Devengado	Pagado
A. Financiamiento	\$0.00	\$0.00	\$0.00
B. Amortización de la deuda	\$0.00	\$0.00	\$0.00
C. Endeudamiento ó desendeudamiento (C = A - B)	\$0.00	\$0.00	\$0.00



C.P. NORMA ELENA SANTAMARIA NAVARRO
DIRECTORA GENERAL DEL FONDO PARA EL
FORTALECIMIENTO DE LA MICROEMPRESA