

**INFORMACIÓN
CONTABLE
NOVIEMBRE**



Fideicomiso del Fondo para el Fortalecimiento de la Microempresa PUEBLA

Estado de Situación Financiera

Al 30/nov./2021
(Cifras en Pesos)

Fecha y hora de Impresión 06/ene./2022
02.01 p. m.

Usr: SUPERVISOR
Rep: rptEstadoSituacionFinanciera

CONCEPTO	2021	2020	CONCEPTO	2021	2020
ACTIVO			PASIVO		
ACTIVO CIRCULANTE			PASIVO CIRCULANTE		
EFFECTIVO Y EQUIVALENTES	\$7,760,973.98	\$16,355,060.98	CUENTAS POR PAGAR A CORTO PLAZO	\$333,937.05	\$321,902.47
DERECHOS A RECIBIR EFECTIVO O EQUIVALENTES	\$0.00	\$1,742,059.26	DOCUMENTOS POR PAGAR A CORTO PLAZO	\$0.00	\$0.00
DERECHOS A RECIBIR BIENES O SERVICIOS	\$0.00	\$0.00	PORCIÓN A CORTO PLAZO DE LA DEUDA PÚBLICA A LARGO PLAZO	\$0.00	\$0.00
INVENTARIOS	\$0.00	\$0.00	TÍTULOS Y VALORES A CORTO PLAZO	\$0.00	\$0.00
ALMACENES	\$0.00	\$0.00	PASIVOS DIFERIDOS A CORTO PLAZO	\$0.00	\$0.00
ESTIMACIÓN POR PÉRDIDA O DETERIORO DE ACTIVOS	\$0.00	\$0.00	FONDOS Y BIENES DE TERCEROS EN GARANTÍA Y/O	\$0.00	\$0.00
OTROS ACTIVOS CIRCULANTES	\$0.00	\$0.00	PROVISIONES A CORTO PLAZO	\$0.00	\$0.00
			OTROS PASIVOS A CORTO PLAZO	\$0.00	\$0.00
Total de Activos Circulantes	\$7,760,973.98	\$18,097,120.24	Total de Pasivos Circulantes	\$333,937.05	\$321,902.47
ACTIVO NO CIRCULANTE			PASIVO NO CIRCULANTE		
INVERSIONES FINANCIERAS A LARGO PLAZO	\$0.00	\$0.00	CUENTAS POR PAGAR A LARGO PLAZO	\$0.00	\$0.00
DERECHOS A RECIBIR EFECTIVO O EQUIVALENTES A BIENES INMUEBLES, INFRAESTRUCTURA Y BIENES MUEBLES	\$19,190,055.95	\$4,755,000.00	DOCUMENTOS POR PAGAR A LARGO PLAZO	\$0.00	\$0.00
ACTIVOS INTANGIBLES	\$757,274.47	\$596,568.07	DEUDA PÚBLICA A LARGO PLAZO	\$0.00	\$0.00
DEPRECIACIÓN, DETERIORO Y AMORTIZACIÓN ACUMULADA	\$0.00	\$0.00	PASIVOS DIFERIDOS A LARGO PLAZO	\$0.00	\$0.00
ACTIVOS DIFERIDOS	-\$614,314.59	-\$596,476.07	FONDOS Y BIENES DE TERCEROS EN GARANTÍA Y/O	\$27,428,846.14	\$19,977,500.00
ESTIMACIÓN POR PÉRDIDA O DETERIORO DE ACTIVOS NO CIRCULANTES	\$0.00	\$0.00	PROVISIONES A LARGO PLAZO	\$0.00	\$0.00
	\$2,744,113.78	\$1,002,054.52	Total de Pasivos No Circulantes	\$27,428,846.14	\$19,977,500.00
	\$0.00	\$0.00	Total del Pasivo	\$27,762,783.19	\$20,299,402.47
Total de Activos No Circulantes	\$22,077,129.61	\$5,757,146.52	HACIENDA PÚBLICA/ PATRIMONIO		
Total del Activo	\$29,838,103.59	\$23,854,266.76	HACIENDA PÚBLICA/PATRIMONIO CONTRIBUIDO	\$15,608,472.01	\$15,608,472.01
			APORTACIONES	\$15,608,472.01	\$15,608,472.01
			DONACIONES DE CAPITAL	\$0.00	\$0.00
			ACTUALIZACIÓN DE LA HACIENDA PÚBLICA/PATRIMONIO	\$0.00	\$0.00
			HACIENDA PÚBLICA /PATRIMONIO GENERADO	-\$13,633,151.61	-\$12,053,607.72
			RESULTADOS DEL EJERCICIO (AHORRO/DESAHORRO)	-\$1,479,543.89	-\$4,686,679.12
			RESULTADOS DE EJERCICIOS ANTERIORES	-\$12,054,631.73	-\$7,367,952.61
			REVALUOS	\$0.00	\$0.00
			RESERVAS	\$0.00	\$0.00

Fideicomiso del Fondo para el Fortalecimiento de la Microempresa PUEBLA

Estado de Situación Financiera

Al 30/nov./2021
(Cifras en Pesos)

Fecha y hora de Impresión | 06/ene./2022 02:01 p. m.



Usr: SUPERVISOR
Rep: rptEstadoSituacionFinanciera

CONCEPTO	2021	2020	CONCEPTO	2021	2020
			RECTIFICACIONES DE RESULTADOS DE EJERCICIOS	\$1,024.01	\$1,024.01
			EXCESO O INSUFICIENCIA EN LA ACTUALIZACIÓN DE LA	\$0.00	\$0.00
			RESULTADO POR POSICIÓN MONETARIA	\$0.00	\$0.00
			RESULTADO POR TENENCIA DE ACTIVOS NO MONETARIOS	\$0.00	\$0.00
			Total Hacienda Pública/Patrimonio	\$2,075,320.40	\$3,654,864.29
			Total del Pasivo y Hacienda Pública/Patrimonio	\$29,838,103.59	\$23,854,266.76



Fideicomiso del Fondo para el Fortalecimiento de la Microempresa PUEBLA

Estado de Situación Financiera
Al 30/nov./2021
(Cifras en Pesos)

Fecha y hora de impresión: 06/ene./2022 02:01 p. m.

CONCEPTO	2021	2020
CUENTAS DE ORDEN CONTABLES		
VALORES		
VALORES EN CUSTODIA	\$0.00	\$0.00
CUSTODIA DE VALORES	\$0.00	\$0.00
INSTRUMENTOS DE CRÉDITO PRESTADOS A FORMADORES	\$0.00	\$0.00
PRÉSTAMO DE INSTRUMENTOS DE CRÉDITO A	\$0.00	\$0.00
INSTRUMENTOS DE CRÉDITO RECIBIDOS EN GARANTÍA DE	\$0.00	\$0.00
GARANTÍA DE CRÉDITOS RECIBIDOS DE LOS FORMADORES	\$0.00	\$0.00
EMISIÓN DE OBLIGACIONES		
AUTORIZACIÓN PARA LA EMISIÓN DE BONOS, TÍTULOS Y	\$0.00	\$0.00
AUTORIZACIÓN PARA LA EMISIÓN DE BONOS, TÍTULOS Y	\$0.00	\$0.00
EMISIONES AUTORIZADAS DE LA DEUDA PÚBLICA INTERNA	\$0.00	\$0.00
SUSCRIPCIÓN DE CONTRATOS DE PRÉSTAMOS Y OTRAS	\$0.00	\$0.00
SUSCRIPCIÓN DE CONTRATOS DE PRÉSTAMOS Y OTRAS	\$0.00	\$0.00
CONTRATOS DE PRÉSTAMOS Y OTRAS OBLIGACIONES DE	\$0.00	\$0.00
AVALES Y GARANTÍAS		
AVALES AUTORIZADOS	\$0.00	\$0.00
AVALES FIRMADOS	\$0.00	\$0.00
FIANZAS Y GARANTÍAS RECIBIDAS POR DEUDAS A COBRAR	\$0.00	\$0.00
FIANZAS Y GARANTÍAS RECIBIDAS	\$0.00	\$0.00
FIANZAS OTORGADAS PARA RESPALDAR OBLIGACIONES NO	\$0.00	\$0.00
FIANZAS OTORGADAS DEL GOBIERNO PARA RESPALDAR	\$0.00	\$0.00
JUICIOS		
DEMANDAS JUDICIAL EN PROCESO DE RESOLUCIÓN	\$0.00	\$0.00
RESOLUCIÓN DE DEMANDAS EN PROCESO JUDICIAL	\$0.00	\$0.00
INVERSIÓN MEDIANTE PROYECTOS PARA PRESTACIÓN DE		
CONTRATOS PARA INVERSIÓN MEDIANTE PROYECTOS	\$0.00	\$0.00
INVERSIÓN PÚBLICA CONTRATADA MEDIANTE PROYECTOS	\$0.00	\$0.00
BIENES EN CONCESIONADOS O EN COMODATO		
BIENES BAJO CONTRATO EN CONCESIÓN	\$0.00	\$0.00
CONTRATO DE CONCESIÓN POR BIENES	\$0.00	\$0.00
BIENES BAJO CONTRATO EN COMODATO	\$0.00	\$0.00
CONCEPTO		
CONTRATO DE COMODATO POR BIENES	\$0.00	\$0.00



Usr: SUPERVISOR
Rep: rptEstadoSituacionFinanciera

Fideicomiso del Fondo para el Fortalecimiento de la Microempresa PUEBLA

Estado de Situación Financiera

Al 30/nov./2021
(Cifras en Pesos)

Fecha y hora de Impresión | 06/ene./2022 | 02:01 p. m.

CONCEPTO	2021	2020
CUENTAS DE ORDEN PRESUPUESTARIAS		
LEY DE INGRESOS		
LEY DE INGRESOS ESTIMADA	\$3,093,942.19	\$1,330,651.75
LEY DE INGRESOS POR EJECUTAR	\$3,131,661.84	-\$5,044.63
MODIFICACIONES A LA LEY DE INGRESOS ESTIMADA	\$989,218.98	\$16,348,037.58
LEY DE INGRESOS DEVENGADA	\$951,499.33	\$17,683,733.96
LEY DE INGRESOS RECAUDADA	\$951,499.33	\$17,683,733.96
PRESUPUESTO DE EGRESOS		
PRESUPUESTO DE EGRESOS APROBADO	\$3,093,942.19	\$1,330,651.75
PRESUPUESTO DE EGRESOS POR EJERCER	\$1,509,250.07	\$511,649.26
MODIFICACIONES AL PRESUPUESTO DE EGRESOS	\$989,218.98	-\$65,180.78
PRESUPUESTO DE EGRESOS COMPROMETIDO	\$2,573,911.10	\$753,821.71
PRESUPUESTO DE EGRESOS DEVENGADO	\$2,573,911.10	\$700,413.08
PRESUPUESTO DE EGRESOS EJERCIDO	\$2,573,911.10	\$699,613.69
PRESUPUESTO DE EGRESOS PAGADO	\$2,556,389.12	\$699,613.69

"Bajo protesta de decir verdad declaramos que los Estados Financieros y sus notas, son razonablemente correctos y son responsabilidad del emisor".

C.P. NORMA ELENA SANTAMARIA NAVARRO
DIRECTORA GENERAL DEL FONDO PARA EL
FORTALECIMIENTO DE LA MICROEMPRESA

**Fideicomiso del Fondo para el Fortalecimiento de la
PUEBLA
Estado de Actividades**

Usr: SUPERVISOR

Rep: rptEstadoActividades

Del 01/nov./2021 al 30/nov./2021
(Cifras en Pesos)

Fecha y hora de Impresión 06/ene./2022
02:03 p. m.

Concepto	2021	2020
INGRESOS Y OTROS BENEFICIOS		
INGRESOS DE GESTIÓN		
IMPUESTOS	\$3,863.55	\$5,342.47
CUOTAS Y APORTACIONES DE SEGURIDAD SOCIAL	\$0.00	\$0.00
CONTRIBUCIONES DE MEJORAS	\$0.00	\$0.00
DERECHOS	\$0.00	\$0.00
PRODUCTOS	\$3,863.55	\$5,342.47
APROVECHAMIENTOS	\$0.00	\$0.00
INGRESOS POR VENTA DE BIENES Y PRESTACION DE SERVICIOS	\$0.00	\$0.00
PARTICIPACIONES, APORTACIONES, CONVENIOS, INCENTIVOS DERIVADOS DE LA COLABORACION FISCAL, FONDOS DISTINTOS DE APORTACIONES, TRANSFERENCIAS, ASIGNACIONES, SUBSIDIOS Y SUBVENCIONES, Y PENSIONES Y JUBILACIONES	\$0.00	\$0.00
PARTICIPACIONES, APORTACIONES, CONVENIOS, INCENTIVOS DERIVADOS DE LA COLABORACION FISCAL Y FONDOS DISTINTOS DE APORTACIONES	\$0.00	\$0.00
TRANSFERENCIAS, ASIGNACIONES, SUBSIDIOS Y SUBVENCIONES, Y PENSIONES Y JUBILACIONES	\$0.00	\$0.00
OTROS INGRESOS Y BENEFICIOS	\$116,905.71	\$0.00
INGRESOS FINANCIEROS	\$116,884.88	\$0.00
INCREMENTO POR VARIACION DE INVENTARIOS	\$0.00	\$0.00
DISMINUCION DEL EXCESO DE ESTIMACIONES POR PERDIDA O DETERIORO U OBSOLESCENCIA	\$0.00	\$0.00
DISMINUCION DEL EXCESO DE PROVISIONES	\$0.00	\$0.00
OTROS INGRESOS Y BENEFICIOS VARIOS	\$20.83	\$0.00
Total de Ingresos y Otros Beneficios	\$120,769.26	\$5,342.47
GASTOS Y OTRAS PERDIDAS		
GASTOS DE FUNCIONAMIENTO	\$308,217.84	\$70,170.79
SERVICIOS PERSONALES	\$171,696.96	\$0.00
MATERIALES Y SUMINISTROS	\$19,566.78	\$11,997.69
SERVICIOS GENERALES	\$116,954.10	\$58,173.10
TRANSFERENCIAS, ASIGNACIONES, SUBSIDIOS Y OTRAS AYUDAS	\$0.00	\$0.00
TRANSFERENCIAS INTERNAS Y ASIGNACIONES AL SECTOR PUBLICO	\$0.00	\$0.00
TRANSFERENCIAS AL RESTO DEL SECTOR PUBLICO	\$0.00	\$0.00
SUBSIDIOS Y SUBVENCIONES	\$0.00	\$0.00
AYUDAS SOCIALES	\$0.00	\$0.00
PENSIONES Y JUBILACIONES	\$0.00	\$0.00
TRANSFERENCIAS A FIDEICOMISOS, MANDATOS Y CONTRATOS ANALOGOS	\$0.00	\$0.00
TRANSFERENCIAS A LA SEGURIDAD SOCIAL	\$0.00	\$0.00
DONATIVOS	\$0.00	\$0.00
TRANSFERENCIAS AL EXTERIOR	\$0.00	\$0.00
PARTICIPACIONES Y APORTACIONES	\$0.00	\$0.00
PARTICIPACIONES	\$0.00	\$0.00
APORTACIONES	\$0.00	\$0.00
CONVENIOS	\$0.00	\$0.00
INTERESES, COMISIONES Y OTROS GASTOS DE LA DEUDA PUBLICA	\$0.00	\$0.00
INTERESES DE LA DEUDA PUBLICA	\$0.00	\$0.00
COMISIONES DE LA DEUDA PUBLICA	\$0.00	\$0.00
GASTOS DE LA DEUDA PUBLICA	\$0.00	\$0.00
COSTO POR COBERTURAS	\$0.00	\$0.00
APOYOS FINANCIEROS	\$0.00	\$0.00
OTROS GASTOS Y PERDIDAS EXTRAORDINARIAS	\$4,459.61	\$0.00
ESTIMACIONES, DEPRECIACIONES, DETERIOROS, OBSOLESCENCIA Y AMORTIZACIONES	\$4,459.61	\$0.00
PROVISIONES	\$0.00	\$0.00
DISMINUCION DE INVENTARIOS	\$0.00	\$0.00
AUMENTO POR INSUFICIENCIA DE ESTIMACIONES POR PERDIDA O DETERIORO U OBSOLESCENCIA	\$0.00	\$0.00
AUMENTO POR INSUFICIENCIA DE PROVISIONES	\$0.00	\$0.00



FOFOMI
Fondo para el
Fortalecimiento
de la Microempresa
Gobierno de Puebla

Fideicomiso del Fondo para el Fortalecimiento de la PUEBLA

Estado de Actividades

Del 01/nov./2021 al 30/nov./2021

(Cifras en Pesos)

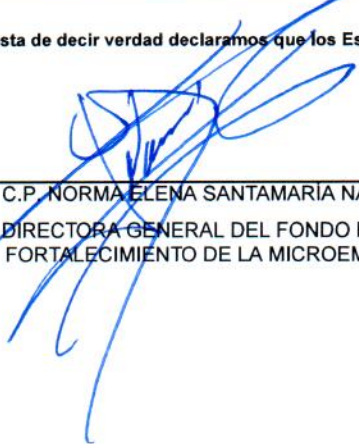
Usu: SUPERVISOR

Rep: rptEstadoActividades

Fecha y hora de Impresión 06/ene./2022
02:03 p. m.

Concepto	2021	2020
OTROS GASTOS	\$0.00	\$0.00
INVERSI?N P?BLICA	\$0.00	\$0.00
INVERSI?N P?BLICA NO CAPITALIZABLE	\$0.00	\$0.00
Total de Gastos y otras Pérdidas	\$312,677.45	\$70,170.79
Resultado del Ejercicio (Ahorro/Desahorro)	-\$191,908.19	-\$64,828.32

"Bajo protesta de decir verdad declaramos que los Estados Financieros y sus notas, son razonablemente correctos y son responsabilidad del emisor".



C.P. NORMA ELENA SANTAMARÍA NAVARRO
DIRECTORA GENERAL DEL FONDO PARA EL
FORTALECIMIENTO DE LA MICROEMPRESA



Fideicomiso del Fondo para el Fortalecimiento de la Microempresa PUEBLA

Estado de Variación en la Hacienda Pública

Del 01/ene/2021 Al 30/nov./2021

Fecha y hora de Impresión

06/ene./2022 02:04 p. m.

Usr: SUPERVISOR

Rep: rptEstadoVariacionHacienda

(Cifras en Pesos)

Concepto	Hacienda Pública/ Patrimonio Contribuido	Hacienda Pública/ Patrimonio Generado De Ejercicios Anteriores	Hacienda Pública/ Patrimonio Generado Del Ejercicio	Exceso o Insuficiencia en la Actualización de la Hacienda Pública/ Patrimonio	Total
HACIENDA PÚBLICA/PA TRIMONIO CONTRIBUIDO NETO DE 2020	\$15,608,472.01	\$0.00	\$0.00	\$0.00	\$15,608,472.01
APORTACIONES	\$15,608,472.01	\$0.00	\$0.00	\$0.00	\$15,608,472.01
DONACIONES DE CAPITAL	\$0.00	\$0.00	\$0.00	\$0.00	\$0.00
ACTUALIZACIÓN DE LA HACIENDA PÚBLICA/PATRIMONIO	\$0.00	\$0.00	\$0.00	\$0.00	\$0.00
HACIENDA PÚBLICA /PATRIMONIO GENERADO NETO DE 2020	\$0.00	-\$7,366,928.60	-\$4,686,679.12	\$0.00	-\$12,053,607.72
RESULTADOS DEL EJERCICIO (AHORRO/ DESAHORRO)	\$0.00	\$0.00	-\$4,686,679.12	\$0.00	-\$4,686,679.12
RESULTADOS DE EJERCICIOS ANTERIORES	\$0.00	-\$7,367,952.61	\$0.00	\$0.00	-\$7,367,952.61
REVALUOS	\$0.00	\$0.00	\$0.00	\$0.00	\$0.00
RESERVAS	\$0.00	\$0.00	\$0.00	\$0.00	\$0.00
RECTIFICACIONES DE RESULTADOS DE EJERCICIOS ANTERIORES	\$0.00	\$1,024.01	\$0.00	\$0.00	\$1,024.01
EXCESO O INSUFICIENCIA EN LA ACTUALIZACIÓN DE LA HACIENDA PÚBLICA/ PATRIMONIO NETO DE 2020	\$0.00	\$0.00	\$0.00	\$0.00	\$0.00
RESULTADO POR POSICIÓN MONETARIA	\$0.00	\$0.00	\$0.00	\$0.00	\$0.00
RESULTADO POR TENENCIA DE ACTIVOS NO MONETARIOS	\$0.00	\$0.00	\$0.00	\$0.00	\$0.00
HACIENDA PÚBLICA / PATRIMONIO NETO FINAL DE 2020	\$15,608,472.01	-\$7,366,928.60	-\$4,686,679.12	\$0.00	\$3,554,864.29
CAMBIOS EN LA HACIENDA PÚBLICA/PATRIMONIO CONTRIBUIDO NETO DE 2021	\$0.00	\$0.00	\$0.00	\$0.00	\$0.00
APORTACIONES	\$0.00	\$0.00	\$0.00	\$0.00	\$0.00
DONACIONES DE CAPITAL	\$0.00	\$0.00	\$0.00	\$0.00	\$0.00
ACTUALIZACIÓN DE LA HACIENDA PÚBLICA/PATRIMONIO	\$0.00	\$0.00	\$0.00	\$0.00	\$0.00
VARIACIONES DE LA HACIENDA PÚBLICA / PATRIMONIO GENERADO NETO DE 2021	\$0.00	-\$4,686,679.12	\$3,207,135.23	\$0.00	-\$1,479,543.89
RESULTADOS DEL EJERCICIO (AHORRO/ DESAHORRO)	\$0.00	\$0.00	-\$1,479,543.89	\$0.00	-\$1,479,543.89
RESULTADOS DE EJERCICIOS ANTERIORES	\$0.00	-\$4,686,679.12	\$4,686,679.12	\$0.00	\$0.00
REVALUOS	\$0.00	\$0.00	\$0.00	\$0.00	\$0.00
RESERVAS	\$0.00	\$0.00	\$0.00	\$0.00	\$0.00
RECTIFICACIONES DE RESULTADOS DE EJERCICIOS ANTERIORES	\$0.00	\$0.00	\$0.00	\$0.00	\$0.00
CAMBIOS EN EL EXCESO O INSUFICIENCIA EN LA ACTUALIZACIÓN DE LA HACIENDA PÚBLICA/ PATRIMONIO NETO DE 2021	\$0.00	\$0.00	\$0.00	\$0.00	\$0.00
RESULTADO POR POSICIÓN MONETARIA	\$0.00	\$0.00	\$0.00	\$0.00	\$0.00
RESULTADO POR TENENCIA DE ACTIVOS NO MONETARIOS	\$0.00	\$0.00	\$0.00	\$0.00	\$0.00
HACIENDA PÚBLICA / PATRIMONIO NETO FINAL DE 2021	\$15,608,472.01	-\$12,053,607.72	-\$1,479,543.89	\$0.00	\$2,075,320.40



Fideicomiso del Fondo para el Fortalecimiento de la Microempresa

Estado de Variación en la Hacienda Pública


Del 01/ene/2021 Al 30/nov./2021

Fecha y hora de Impresión: 06/ene./2022 02:04 p. m.

Usu: SUPERVISOR
Rep: rptEstadoVariacionHacienda

Concepto	Hacienda Pública/ Patrimonio Contribuido	Hacienda Pública/ Patrimonio Generado De Ejercicios Anteriores	Hacienda Pública/ Patrimonio Generado Del Ejercicio	Exceso o Insuficiencia en la Actualización de la Hacienda Pública / Patrimonio	Total
----------	--	---	--	--	-------

"Bajo protesta de decir verdad declaramos que los Estados Financieros y sus notas, son razonablemente correctos y son responsabilidad del emisor".


C.P. NORMA ELENA SANTAMARÍA NAVARRO
DIRECTORA GENERAL DEL FONDO PARA EL
FORTALECIMIENTO DE LA MICROEMPRESA

**Fideicomiso del Fondo para el Fortalecimiento de la
PUEBLA**

Estado de Cambios en la Situación Financiera

Del 01/ene./2021 Al 30/nov./2021

(Cifras en Pesos)

Usr: SUPERVISOR

Rep: rptEstadoCambiosSituacionFinanciera

Fecha y hora de Impresión 06/ene./2022
02:05 p. m.

Concepto	Origen	Aplicación
ACTIVO	\$10,353,984.78	\$16,337,821.61
ACTIVO CIRCULANTE	\$10,336,146.26	\$0.00
EFFECTIVO Y EQUIVALENTES	\$8,594,087.00	\$0.00
DERECHOS A RECIBIR EFECTIVO O EQUIVALENTES	\$1,742,059.26	\$0.00
DERECHOS A RECIBIR BIENES O SERVICIOS	\$0.00	\$0.00
INVENTARIOS	\$0.00	\$0.00
ALMACENES	\$0.00	\$0.00
ESTIMACIÓN POR PÉRDIDA O DETERIORO DE ACTIVOS CIRCULANTES	\$0.00	\$0.00
OTROS ACTIVOS CIRCULANTES	\$0.00	\$0.00
ACTIVO NO CIRCULANTE	\$17,838.52	\$16,337,821.61
INVERSIONES FINANCIERAS A LARGO PLAZO	\$0.00	\$0.00
DERECHOS A RECIBIR EFECTIVO O EQUIVALENTES A LARGO PLAZO	\$0.00	\$14,435,055.95
BIENES INMUEBLES, INFRAESTRUCTURA Y CONSTRUCCIONES EN PROCESO	\$0.00	\$0.00
BIENES MUEBLES	\$0.00	\$160,706.40
ACTIVOS INTANGIBLES	\$0.00	\$0.00
DEPRECIACIÓN, DETERIORO Y AMORTIZACIÓN ACUMULADA DE BIENES	\$17,838.52	\$0.00
ACTIVOS DIFERIDOS	\$0.00	\$0.00
ESTIMACIÓN POR PÉRDIDA O DETERIORO DE ACTIVOS NO CIRCULANTES	\$0.00	\$1,742,059.26
OTROS ACTIVOS NO CIRCULANTES	\$0.00	\$0.00
PASIVO	\$7,463,380.72	\$0.00
PASIVO CIRCULANTE	\$12,034.58	\$0.00
CUENTAS POR PAGAR A CORTO PLAZO	\$12,034.58	\$0.00
DOCUMENTOS POR PAGAR A CORTO PLAZO	\$0.00	\$0.00
PORCIÓN A CORTO PLAZO DE LA DEUDA PÚBLICA A LARGO PLAZO	\$0.00	\$0.00
TÍTULOS Y VALORES A CORTO PLAZO	\$0.00	\$0.00
PASIVOS DIFERIDOS A CORTO PLAZO	\$0.00	\$0.00
FONDOS Y BIENES DE TERCEROS EN GARANTÍA Y/O ADMINISTRACIÓN A CORTO PLAZO	\$0.00	\$0.00
PROVISIONES A CORTO PLAZO	\$0.00	\$0.00
OTROS PASIVOS A CORTO PLAZO	\$0.00	\$0.00
PASIVO NO CIRCULANTE	\$7,451,346.14	\$0.00
CUENTAS POR PAGAR A LARGO PLAZO	\$0.00	\$0.00
DOCUMENTOS POR PAGAR A LARGO PLAZO	\$0.00	\$0.00
DEUDA PÚBLICA A LARGO PLAZO	\$0.00	\$0.00
PASIVOS DIFERIDOS A LARGO PLAZO	\$0.00	\$0.00
FONDOS Y BIENES DE TERCEROS EN GARANTÍA Y/O ADMINISTRACIÓN A LARGO PLAZO	\$7,451,346.14	\$0.00
PROVISIONES A LARGO PLAZO	\$0.00	\$0.00
HACIENDA PÚBLICA/ PATRIMONIO	\$3,207,135.23	\$4,686,679.12
HACIENDA PÚBLICA/PATRIMONIO CONTRIBUIDO	\$0.00	\$0.00
APORTACIONES	\$0.00	\$0.00
DONACIONES DE CAPITAL	\$0.00	\$0.00
ACTUALIZACIÓN DE LA HACIENDA PÚBLICA/PATRIMONIO	\$0.00	\$0.00
HACIENDA PÚBLICA /PATRIMONIO GENERADO	\$3,207,135.23	\$4,686,679.12
RESULTADOS DEL EJERCICIO (AHORRO/ DESAHORRO)	\$3,207,135.23	\$0.00
RESULTADOS DE EJERCICIOS ANTERIORES	\$0.00	\$4,686,679.12
REVALUOS	\$0.00	\$0.00
RESERVAS	\$0.00	\$0.00
RECTIFICACIONES DE RESULTADOS DE EJERCICIOS ANTERIORES	\$0.00	\$0.00
EXCESO O INSUFICIENCIA EN LA ACTUALIZACIÓN DE LA HACIENDA PÚBLICA/ PATRIMONIO	\$0.00	\$0.00
RESULTADO POR POSICIÓN MONETARIA	\$0.00	\$0.00
RESULTADO POR TENENCIA DE ACTIVOS NO MONETARIOS	\$0.00	\$0.00



Fideicomiso del Fondo para el Fortalecimiento de la PUEBLA

Estado de Cambios en la Situación Financiera

Del 01/ene./2021 Al 30/nov./2021

(Cifras en Pesos)


Usu: SUPERVISOR

Rep: rptEstadoCambiosSituacionFinanciera

Fecha y hora de Impresión 06/ene./2022 02:05 p. m.

Concepto	Origen	Aplicación
----------	--------	------------

"Bajo protesta de decir verdad declaramos que los Estados Financieros y sus notas, son razonablemente correctos y son responsabilidad del emisor".



C.P. NORMA ELENA SANTAMARIA NAVARRO
DIRECTORA GENERAL DEL FONDO PARA EL
FORTALECIMIENTO DE LA MICROEMPRESA



Fideicomiso del Fondo para el Fortalecimiento de la PUEBLA

Estado de Flujos de Efectivo

Del 01/ene/2021 Al 30/nov./2021

(Cifras en Pesos)

Usr: SUPERVISOR

Rep: rptEstadoFlujosEfectivo

Fecha y hora de Impresión 06/ene./2022 02:10 p. m.

Concepto	2021	2020
FLUJOS DE EFECTIVO DE LAS ACTIVIDADES DE OPERACIÓN		
ORIGEN	\$951,499.33	\$17,683,733.96
IMPUESTOS	\$0.00	\$0.00
CUOTAS Y APORTACIONES DE SEGURIDAD SOCIAL	\$0.00	\$0.00
CONTRIBUCIONES DE MEJORAS	\$0.00	\$0.00
DERECHOS	\$0.00	\$0.00
PRODUCTOS	\$39,173.07	\$83,733.96
APROVECHAMIENTOS	\$0.00	\$0.00
INGRESOS POR VENTA DE BIENES Y PRESTACIÓN DE SERVICIOS	\$912,326.26	\$0.00
PARTICIPACIONES, APORTACIONES, CONVENIOS, INCENTIVOS DERIVADOS DE LA COLABORACIÓN FISCAL Y FONDOS DISTINTOS DE APORTACIONES	\$0.00	\$17,600,000.00
TRANSFERENCIAS, ASIGNACIONES, SUBSIDIOS Y SUBVENCIONES, Y PENSIONES Y JUBILACIONES	\$0.00	\$0.00
OTROS ORIGENES DE OPERACIÓN	\$0.00	\$0.00
APLICACIÓN	\$9,384,879.93	\$4,677,687.09
SERVICIOS PERSONALES	\$1,574,021.07	\$419,370.62
MATERIALES Y SUMINISTROS	\$152,420.32	\$11,997.69
SERVICIOS GENERALES	\$669,241.33	\$268,245.38
TRANSFERENCIAS INTERNAS Y ASIGNACIONES AL SECTOR PÚBLICO	\$0.00	\$0.00
TRANSFERENCIAS AL RESTO DEL SECTOR PÚBLICO	\$0.00	\$0.00
SUBSIDIOS Y SUBVENCIONES	\$0.00	\$0.00
AYUDAS SOCIALES	\$0.00	\$0.00
PENSIONES Y JUBILACIONES	\$0.00	\$0.00
TRANSFERENCIAS A FIDEICOMISOS, MANDATOS Y OTROS ANALÓGOS	\$0.00	\$0.00
TRANSFERENCIAS A LA SEGURIDAD SOCIAL	\$0.00	\$0.00
DONATIVOS	\$0.00	\$0.00
TRANSFERENCIAS AL EXTERIOR	\$0.00	\$0.00
PARTICIPACIONES	\$0.00	\$0.00
APORTACIONES	\$0.00	\$0.00
CONVENIOS	\$0.00	\$0.00
OTRAS APLICACIONES DE OPERACIÓN	\$6,989,197.21	\$3,978,073.40
FLUJOS NETOS DE EFECTIVO POR ACTIVIDADES DE OPERACIÓN	-\$8,433,380.60	\$13,006,046.87
FLUJOS DE EFECTIVO DE LAS ACTIVIDADES DE INVERSIÓN		
ORIGEN	\$0.00	\$0.00
BIENES INMUEBLES, INFRAESTRUCTURA Y CONSTRUCCIONES EN PROCESO	\$0.00	\$0.00
BIENES MUEBLES	\$0.00	\$0.00
OTROS ORIGENES DE INVERSIÓN	\$0.00	\$0.00
APLICACIÓN	\$160,706.40	\$0.00
BIENES INMUEBLES, INFRAESTRUCTURA Y CONSTRUCCIONES EN PROCESO	\$0.00	\$0.00
BIENES MUEBLES	\$160,706.40	\$0.00
OTRAS APLICACIONES DE INVERSIÓN	\$0.00	\$0.00
FLUJOS NETOS DE EFECTIVO POR ACTIVIDADES DE INVERSIÓN	-\$160,706.40	\$0.00
FLUJO DE EFECTIVO DE LAS ACTIVIDADES DE FINANCIAMIENTO		
ORIGEN	\$0.00	\$0.00
ENDEUDAMIENTO NETO	\$0.00	\$0.00
INTERNO	\$0.00	\$0.00
EXTERNO	\$0.00	\$0.00
OTROS ORIGENES DE FINANCIAMIENTO	\$0.00	\$0.00
APLICACIÓN	\$0.00	\$0.00
SERVICIOS DE LA DEUDA	\$0.00	\$0.00
INTERNO	\$0.00	\$0.00
EXTERNO	\$0.00	\$0.00
OTRAS APLICACIONES DE FINANCIAMIENTO	\$0.00	\$0.00
FLUJOS NETOS DE EFECTIVO POR ACTIVIDADES DE FINANCIAMIENTO	\$0.00	\$0.00
INCREMENTO/DISMINUCIÓN NETA EN EL EFECTIVO Y EQUIVALENTES AL EFECTIVO	-\$8,594,087.00	\$13,006,046.87
EFECTIVO Y EQUIVALENTES AL EFECTIVO AL INICIO DEL EJERCICIO	\$16,355,060.98	\$3,349,014.11



FOFOMI
Fondo para el
Fortalecimiento
de la Microempresa
Gobierno de Puebla

**Fideicomiso del Fondo para el Fortalecimiento de la
PUEBLA**

Estado de Flujos de Efectivo

Del 01/ene/2021 Al 30/nov./2021

(Cifras en Pesos)

Usr: SUPERVISOR

Rep: rptEstadoFlujosEfectivo

Fecha y hora de Impresión 06/ene./2022
02:10 p. m.

Concepto	2021	2020
EFECTIVO Y EQUIVALENTES AL EFECTIVO AL FINAL DEL EJERCICIO	\$7,760,973.98	\$16,355,060.98

"Bajo protesta de decir verdad declaramos que los Estados Financieros y sus notas, son razonablemente correctos y son responsabilidad del emisor".


C.P. NORMA ELENA SANTAMARIA NAVARRO

DIRECTORA GENERAL DEL FONDO PARA EL
FORTALECIMIENTO DE LA MICROEMPRESA

Fideicomiso del Fondo para el Fortalecimiento de la Microempresa PUEBLA

Estado Analítico del Activo
Del 01/nov./2021 al 30/nov./2021

Usr: SUPERVISOR
Rep: rptEstadoAnaliticoDeActivosYPasivos_R

Fecha y hora de Impresión | 06/ene./2022
02:13 p. m.

Concepto	Saldo Inicial	Cargos del periodo	Abonos del periodo	Saldo Final	Variación del Periodo
ACTIVO	\$28,549,572.25	\$5,778,019.40	\$4,489,488.06	\$29,838,103.59	\$1,288,531.34
ACTIVO CIRCULANTE	\$9,360,346.87	\$2,418,019.40	\$4,017,392.29	\$7,760,973.98	-\$1,599,372.89
EFFECTIVO Y EQUIVALENTES	\$9,360,346.87	\$2,289,101.52	\$3,888,474.41	\$7,760,973.98	-\$1,599,372.89
DERECHOS A RECIBIR EFECTIVO O EQUIVALENTES	\$0.00	\$128,917.88	\$128,917.88	\$0.00	\$0.00
DERECHOS A RECIBIR BIENES O SERVICIOS	\$0.00	\$0.00	\$0.00	\$0.00	\$0.00
INVENTARIOS	\$0.00	\$0.00	\$0.00	\$0.00	\$0.00
ALMACENES	\$0.00	\$0.00	\$0.00	\$0.00	\$0.00
ESTIMACIÓN POR PÉRDIDA O DETERIORO DE ACTIVOS CIRCULANTES	\$0.00	\$0.00	\$0.00	\$0.00	\$0.00
OTROS ACTIVOS CIRCULANTES	\$0.00	\$0.00	\$0.00	\$0.00	\$0.00
ACTIVO NO CIRCULANTE	\$19,189,225.38	\$3,360,000.00	\$472,095.77	\$22,077,129.61	\$2,887,904.23
INVERSIONES FINANCIERAS A LARGO PLAZO	\$0.00	\$0.00	\$0.00	\$0.00	\$0.00
DERECHOS A RECIBIR EFECTIVO O EQUIVALENTES A LARGO PLAZO	\$16,297,692.11	\$3,360,000.00	\$467,636.16	\$19,190,055.95	\$2,892,363.84
BIENES INMUEBLES, INFRAESTRUCTURA Y CONSTRUCCIONES EN PROCESO	\$0.00	\$0.00	\$0.00	\$0.00	\$0.00
BIENES MUEBLES	\$757,274.47	\$0.00	\$0.00	\$757,274.47	\$0.00
ACTIVOS INTANGIBLES	\$0.00	\$0.00	\$0.00	\$0.00	\$0.00
DEPRECIACIÓN, DETERIORO Y AMORTIZACIÓN ACUMULADA DE BIENES	-\$609,654.98	\$0.00	\$4,459.61	-\$614,314.59	-\$4,459.61
ACTIVOS DIFERIDOS	\$0.00	\$0.00	\$0.00	\$0.00	\$0.00
ESTIMACIÓN POR PÉRDIDA O DETERIORO DE ACTIVOS NO CIRCULANTES	\$2,744,113.78	\$0.00	\$0.00	\$2,744,113.78	\$0.00
OTROS ACTIVOS NO CIRCULANTES	\$0.00	\$0.00	\$0.00	\$0.00	\$0.00

"Bajo protesta de decir verdad declaramos que los Estados Financieros y sus notas, son razonablemente correctos y son responsabilidad del emisor".

C.P. NORMA ELENA SANTAMARÍA NAVARRO
DIRECTORA GENERAL DEL FONDO PARA EL
FORTALECIMIENTO DE LA MICROEMPRESA

Fideicomiso del Fondo para el Fortalecimiento de la Microempresa PUEBLA

Estado Analítico de la Deuda y Otros Pasivos

Del 01/nov./2021 Al 30/nov./2021

(Cifras en Pesos)

Fecha y hora de Impresión | 06/ene./2022
02:14 p. m.

Denominación de las Deudas	Moneda de Contratación	Institución o País Acreedor	Saldo Inicial del Periodo	Saldo Final del Periodo
DEUDA PÚBLICA				
Corto Plazo				
Deuda Interna				
Instituciones de Crédito	Peso	México	\$0.00	\$0.00
Títulos y Valores	Peso	México	\$0.00	\$0.00
Arrendamientos Financieros	Peso	México	\$0.00	\$0.00
Deuda Externa				
Organismos Financieros Internacionales	Peso	México	\$0.00	\$0.00
Deuda Bilateral	Peso	México	\$0.00	\$0.00
Títulos y Valores	Peso	México	\$0.00	\$0.00
Arrendamientos Financieros	Peso	México	\$0.00	\$0.00
Subtotal de Deuda Pública a Corto Plazo	Peso	México	\$0.00	\$0.00
Largo Plazo				
Deuda Interna				
Instituciones de Crédito	Peso	México	\$0.00	\$0.00
Títulos y Valores	Peso	México	\$0.00	\$0.00
Arrendamientos Financieros	Peso	México	\$0.00	\$0.00
Deuda Externa				
Organismos Financieros Internacionales	Peso	México	\$0.00	\$0.00
Deuda Bilateral	Peso	México	\$0.00	\$0.00
Títulos y Valores	Peso	México	\$0.00	\$0.00
Arrendamientos Financieros	Peso	México	\$0.00	\$0.00
Subtotal de Deuda Pública a Largo Plazo	Peso	México	\$0.00	\$0.00
Total de Otros Pasivos	Peso	México	\$26,282,343.66	\$27,762,783.19
Total de Deuda Pública y Otros Pasivos	Peso	México	\$26,282,343.66	\$27,762,783.19



Fideicomiso del Fondo para el Fortalecimiento de la Microempresa

PUEBLA

Estado Analítico de la Deuda y Otros Pasivos
Del 01/nov./2021 Al 30/nov./2021

Fecha y hora de Impresión | 06/ene./2022 | 02:14 p. m.

Usr: SUPERVISOR
Rep: rptEstadoAnaliticoDeudaYPasivos

Denominación de las Deudas	Moneda de Contratación	Institución o País Acreedor	Saldo Inicial del Periodo	Saldo Final del Periodo
DEUDA PÚBLICA				


C.P. NORMA ELENA SANTAMARIA NAVARRO
DIRECTORA GENERAL DEL FONDO PARA EL FORTALECIMIENTO DE LA MICROEMPRESA

"Bajo protesta de decir verdad declaramos que los Estados Financieros y sus notas, son razonablemente correctos y son responsabilidad del emisor".



FOFOMI
Fondo para el
Fortalecimiento
de la Microempresa
Gobierno de Puebla

**Fideicomiso del Fondo para el Fortalecimiento de la
PUEBLA**
Informe de Pasivos Contingentes
al 30/nov./2021

Usu: SUPERMSOR
Rep: rptPasivosContingentes

Fecha y hora de Impresión | 06/ene./2022
02:17 p. m.

"En Cumplimiento a lo dispuesto en los artículos 46, Fracción I, Inciso f), y 52 de la Ley General de Contabilidad Gubernamental y de conformidad con lo establecido en el Capítulo VII, Numeral, II, Inciso h) del Manual de Contabilidad Gubernamental emitido por el CONAC, el Ente Público informa lo siguiente:"

SIN INFORMACIÓN QUE
REVELAR

"Bajo protesta de decir verdad declaramos que los Estados Financieros y sus notas, son razonablemente correctos y son responsabilidad del emisor".


C.P. NORMA ELENA SANTAMARÍA NAVARRO

DIRECTORA GENERAL DEL FONDO PARA EL
FORTALECIMIENTO DE LA MICROEMPRESA