

**INFORMACIÓN  
CONTABLE  
AGOSTO**

# Fideicomiso del Fondo para el Fortalecimiento de la Microempresa PUEBLA

## Estado de Situación Financiera

AI 31/ago./2021  
(Cifras en Pesos)

Usr: SUPERVISOR  
Rep: rptEstadoSituaciónFinanciera

Fecha y 26/oct./2021  
hora de Impresión 01:41 p. m.

CONCEPTO	2021	2020	CONCEPTO	2021	2020
<b>ACTIVO</b>			<b>PASIVO</b>		
<b>ACTIVO CIRCULANTE</b>			<b>PASIVO CIRCULANTE</b>		
EFECTIVO Y EQUIVALENTES	\$10,879,217.90	\$16,355,060.98	CUENTAS POR PAGAR A CORTO PLAZO	\$493,067.01	\$321,902.47
DERECHOS A RECIBIR EFECTIVO O EQUIVALENTES	\$326.40	\$1,742,059.26	DOCUMENTOS POR PAGAR A CORTO PLAZO	\$0.00	\$0.00
DERECHOS A RECIBIR BIENES O SERVICIOS	\$0.00	\$0.00	PORCIÓN A CORTO PLAZO DE LA DEUDA PÚBLICA A LARGO PLAZO	\$0.00	\$0.00
INVENTARIOS	\$0.00	\$0.00	TÍTULOS Y VALORES A CORTO PLAZO	\$0.00	\$0.00
ALMACENES	\$0.00	\$0.00	PASIVOS DIFERIDOS A CORTO PLAZO	\$0.00	\$0.00
ESTIMACIÓN POR PÉRDIDA O DETERIORO DE ACTIVOS	\$0.00	\$0.00	FONDOS Y BIENES DE TERCEROS EN GARANTÍA Y/O	\$0.00	\$0.00
OTROS ACTIVOS CIRCULANTES	\$0.00	\$0.00	PROVISIONES A CORTO PLAZO	\$0.00	\$0.00
<b>Total de Activos Circulantes</b>	<b>\$10,879,544.30</b>	<b>\$18,097,120.24</b>	OTROS PASIVOS A CORTO PLAZO	\$0.00	\$0.00
<b>ACTIVO NO CIRCULANTE</b>			<b>Total de Pasivos Circulantes</b>	<b>\$493,067.01</b>	<b>\$321,902.47</b>
INVERSIONES FINANCIERAS A LARGO PLAZO	\$0.00	\$0.00	<b>PASIVO NO CIRCULANTE</b>		
DERECHOS A RECIBIR EFECTIVO O EQUIVALENTES A LARGO PLAZO	\$14,356,353.78	\$4,755,000.00	CUENTAS POR PAGAR A LARGO PLAZO	\$0.00	\$0.00
BIENES INMUEBLES, INFRAESTRUCTURA Y BIENES MUEBLES	\$757,274.47	\$596,568.07	DOCUMENTOS POR PAGAR A LARGO PLAZO	\$0.00	\$0.00
ACTIVOS INTANGIBLES	\$0.00	\$0.00	DEUDA PÚBLICA A LARGO PLAZO	\$0.00	\$0.00
DEPRECIACIÓN, DETERIORO Y AMORTIZACIÓN ACUMULADA	-\$599,154.51	-\$596,476.07	PASIVOS DIFERIDOS A LARGO PLAZO	\$0.00	\$0.00
ACTIVOS DIFERIDOS	\$0.00	\$0.00	FONDOS Y BIENES DE TERCEROS EN GARANTÍA Y/O	\$25,048,352.23	\$19,977,500.00
ESTIMACIÓN POR PÉRDIDA O DETERIORO DE ACTIVOS NO CIRCULANTES	\$2,744,113.78	\$1,002,054.52	PROVISIONES A LARGO PLAZO	\$0.00	\$0.00
<b>Total de Activos No Circulantes</b>	<b>\$17,258,587.52</b>	<b>\$5,757,146.52</b>	<b>Total de Pasivos No Circulantes</b>	<b>\$25,048,352.23</b>	<b>\$19,977,500.00</b>
<b>Total del Activo</b>	<b>\$28,138,131.82</b>	<b>\$23,854,266.76</b>	<b>Total del Pasivo</b>	<b>\$25,541,419.24</b>	<b>\$20,299,402.47</b>
			<b>HACIENDA PÚBLICA/ PATRIMONIO</b>		
			HACIENDA PÚBLICA/PATRIMONIO CONTRIBUIDO	\$15,608,472.01	\$15,608,472.01
			APORTACIONES	\$15,608,472.01	\$15,608,472.01
			DONACIONES DE CAPITAL	\$0.00	\$0.00
			ACTUALIZACIÓN DE LA HACIENDA PÚBLICA/PATRIMONIO	\$0.00	\$0.00
			<b>HACIENDA PÚBLICA /PATRIMONIO GENERADO</b>	<b>-\$13,011,759.43</b>	<b>-\$12,063,607.72</b>
			RESULTADOS DEL EJERCICIO (AHORRO/DESAHORRO)	-\$958,151.71	-\$4,686,678.12
			RESULTADOS DE EJERCICIOS ANTERIORES	-\$12,054,631.73	-\$7,367,952.61
			REVALUOS	\$0.00	\$0.00
			RESERVAS	\$0.00	\$0.00

# Fideicomiso del Fondo para el Fortalecimiento de la Microempresa PUEBLA

## Estado de Situación Financiera

Al 31/ago./2021  
(Cifras en Pesos)

Usr: SUPERVISOR  
Rep :piEstadoSituacionFinanciera

Fecha y 26/oct./2021  
hora de Impresión 01:41 p. m.

CONCEPTO	2021	2020
RECTIFICACIONES DE RESULTADOS DE EJERCICIOS	\$1,024.01	\$1,024.01
EXCESO O INSUFICIENCIA EN LA ACTUALIZACIÓN DE LA RESULTADO POR POSICIÓN MONETARIA	\$0.00	\$0.00
RESULTADO POR TENENCIA DE ACTIVOS NO MONETARIOS	\$0.00	\$0.00
<b>Total Hacienda Pública/Patrimonio</b>	<b>\$2,596,712.58</b>	<b>\$3,554,864.29</b>
<b>Total del Pasivo y Hacienda Pública/Patrimonio</b>	<b>\$28,138,131.82</b>	<b>\$23,854,266.76</b>

# Fideicomiso del Fondo para el Fortalecimiento de la Microempresa PUEBLA

## Estado de Situación Financiera

Al 31/ago./2021  
(Cifras en Pesos)

Usu: SUPERVISOR  
Rep: rptEstadoSituacionFinanciera

Fecha y hora de impresión: 26/oct./2021 01:41 p. m.

CONCEPTO	2021	2020
<b>CUENTAS DE ORDEN PRESUPUESTARIAS</b>		
<b>LEY DE INGRESOS</b>		
LEY DE INGRESOS ESTIMADA	\$3,093,942.19	\$1,330,651.75
LEY DE INGRESOS POR EJECUTAR	\$3,131,661.94	-\$5,044.63
MODIFICACIONES A LA LEY DE INGRESOS ESTIMADA	\$609,897.92	\$16,348,037.58
LEY DE INGRESOS DEVENGADA	\$572,178.27	\$17,683,733.96
LEY DE INGRESOS RECAUDADA	\$572,178.27	\$17,683,733.96
<b>PRESUPUESTO DE EGRESOS</b>		
PRESUPUESTO DE EGRESOS APROBADO	\$3,093,942.19	\$1,330,651.75
PRESUPUESTO DE EGRESOS POR EJERCER	\$2,015,482.17	\$511,649.26
MODIFICACIONES AL PRESUPUESTO DE EGRESOS	\$609,897.92	-\$65,180.78
PRESUPUESTO DE EGRESOS COMPROMETIDO	\$1,688,357.94	\$753,821.71
PRESUPUESTO DE EGRESOS DEVENGADO	\$1,688,357.94	\$700,413.08
PRESUPUESTO DE EGRESOS EJERCIDO	\$1,688,357.94	\$699,613.69
PRESUPUESTO DE EGRESOS PAGADO	\$1,472,020.14	\$699,613.69

"Bajo protesta de decir verdad declaramos que los Estados Financieros y sus notas, son razonablemente correctos y son responsabilidad del emisor".

  
 C.P. VERMILIA LIZARRA SANTAMARIA NAVARRO  
 DIRECTORA GENERAL DEL FONDO PARA EL  
 FORTALECIMIENTO DE LA MICROEMPRESA

# Fideicomiso del Fondo para el Fortalecimiento de la PUEBLA

## Estado de Actividades

Del 01/ene./2021 al 31/ago./2021

(Cifras en Pesos)

Usr: SUPERVISOR

Rep: rptEstadoActividades

Fecha y hora de Impresión 26/oct./2021 02:05 p. m.

Concepto	2021	2020
<b>INGRESOS Y OTROS BENEFICIOS</b>		
<b>INGRESOS DE GESTIÓN</b>	<b>\$28,384.57</b>	<b>\$62,753.28</b>
IMPUESTOS	\$0.00	\$0.00
CUOTAS Y APORTACIONES DE SEGURIDAD SOCIAL	\$0.00	\$0.00
CONTRIBUCIONES DE MEJORAS	\$0.00	\$0.00
DERECHOS	\$0.00	\$0.00
PRODUCTOS	\$28,384.57	\$62,753.28
APROVECHAMIENTOS	\$0.00	\$0.00
INGRESOS POR VENTA DE BIENES Y PRESTACI?N DE SERVICIOS	\$0.00	\$0.00
<b>PARTICIPACIONES, APORTACIONES, CONVENIOS, INCENTIVOS DERIVADOS DE LA COLABORACI?N FISCAL, FONDOS DISTINTOS DE APORTACIONES, TRANSFERENCIAS, ASIGNACIONES, SUBSIDIOS Y SUBVENCIONES, Y PENSIONES Y JUBILACIONES</b>	<b>\$0.00</b>	<b>\$0.00</b>
PARTICIPACIONES, APORTACIONES, CONVENIOS, INCENTIVOS DERIVADOS DE LA COLABORACI?N FISCAL Y FONDOS DISTINTOS DE APORTACIONES	\$0.00	\$0.00
TRANSFERENCIAS, ASIGNACIONES, SUBSIDIOS Y SUBVENCIONES, Y PENSIONES Y JUBILACIONES	\$0.00	\$0.00
<b>OTROS INGRESOS Y BENEFICIOS</b>	<b>\$543,793.70</b>	<b>\$0.00</b>
INGRESOS FINANCIEROS	\$543,780.88	\$0.00
INCREMENTO POR VARIACI?N DE INVENTARIOS	\$0.00	\$0.00
DISMINUCI?N DEL EXCESO DE ESTIMACIONES POR P?RDIDA O DETERIORO U OBSOLESCENCIA	\$0.00	\$0.00
DISMINUCI?N DEL EXCESO DE PROVISIONES	\$0.00	\$0.00
OTROS INGRESOS Y BENEFICIOS VARIOS	\$12.82	\$0.00
<b>Total de Ingresos y Otros Beneficios</b>	<b>\$572,178.27</b>	<b>\$62,753.28</b>
<b>GASTOS Y OTRAS P?RDIDAS</b>		
<b>GASTOS DE FUNCIONAMIENTO</b>	<b>\$1,527,651.54</b>	<b>\$139,313.42</b>
SERVICIOS PERSONALES	\$1,039,263.08	\$0.00
MATERIALES Y SUMINISTROS	\$83,247.61	\$0.00
SERVICIOS GENERALES	\$405,140.85	\$139,313.42
<b>TRANSFERENCIAS, ASIGNACIONES, SUBSIDIOS Y OTRAS AYUDAS</b>	<b>\$0.00</b>	<b>\$0.00</b>
TRANSFERENCIAS INTERNAS Y ASIGNACIONES AL SECTOR PUBLICO	\$0.00	\$0.00
TRANSFERENCIAS AL RESTO DEL SECTOR PUBLICO	\$0.00	\$0.00
SUBSIDIOS Y SUBVENCIONES	\$0.00	\$0.00
AYUDAS SOCIALES	\$0.00	\$0.00
<b>PENSIONES Y JUBILACIONES</b>	<b>\$0.00</b>	<b>\$0.00</b>
TRANSFERENCIAS A FIDEICOMISOS, MANDATOS Y CONTRATOS ANALOGOS	\$0.00	\$0.00
TRANSFERENCIAS A LA SEGURIDAD SOCIAL	\$0.00	\$0.00
DONATIVOS	\$0.00	\$0.00
TRANSFERENCIAS AL EXTERIOR	\$0.00	\$0.00
<b>PARTICIPACIONES Y APORTACIONES</b>	<b>\$0.00</b>	<b>\$0.00</b>
PARTICIPACIONES	\$0.00	\$0.00
APORTACIONES	\$0.00	\$0.00
CONVENIOS	\$0.00	\$0.00
<b>INTERESES, COMISIONES Y OTROS GASTOS DE LA DEUDA PUBLICA</b>	<b>\$0.00</b>	<b>\$0.00</b>
INTERESES DE LA DEUDA PUBLICA	\$0.00	\$0.00
COMISIONES DE LA DEUDA PUBLICA	\$0.00	\$0.00
GASTOS DE LA DEUDA PUBLICA	\$0.00	\$0.00
COSTO POR COBERTURAS	\$0.00	\$0.00
APOYOS FINANCIEROS	\$0.00	\$0.00
<b>OTROS GASTOS Y P?RDIDAS EXTRAORDINARIAS</b>	<b>\$2,678.44</b>	<b>\$4,070,000.00</b>
ESTIMACIONES, DEPRECIACIONES, DETERIOROS, OBSOLESCENCIA Y AMORTIZACIONES	\$2,678.44	\$0.00
PROVISIONES	\$0.00	\$0.00
DISMINUCI?N DE INVENTARIOS	\$0.00	\$0.00
AUMENTO POR INSUFICIENCIA DE ESTIMACIONES POR P?RDIDA O DETERIORO U OBSOLESCENCIA	\$0.00	\$0.00
AUMENTO POR INSUFICIENCIA DE PROVISIONES	\$0.00	\$0.00

# Fideicomiso del Fondo para el Fortalecimiento de la PUEBLA

## Estado de Actividades

Del 01/ene./2021 al 31/ago./2021

(Cifras en Pesos)

Usu: SUPERVISOR

Rep: rptEstadoActividades

Fecha y hora de Impresión | 26/oct./2021  
02:05 p. m.

Concepto	2021	2020
OTROS GASTOS	\$0.00	\$4,070,000.00
<b>INVERSI?N P?BLICA</b>	<b>\$0.00</b>	<b>\$0.00</b>
INVERSI?N P?BLICA NO CAPITALIZABLE	\$0.00	\$0.00
<b>Total de Gastos y otras Pérdidas</b>	<b>\$1,530,329.98</b>	<b>\$4,209,313.42</b>
<b>Resultado del Ejercicio (Ahorro/Desahorro)</b>	<b>-\$958,151.71</b>	<b>-\$4,148,560.14</b>

"Bajo protesta de decir verdad declaramos que los Estados Financieros y sus notas, son razonablemente correctos y son responsabilidad del emisor".




---

C.B. NORMA ELENA SANTAMARIA NAVARRO  
DIRECTORA GENERAL DEL FONDO PARA EL  
FORTALECIMIENTO DE LA MICROEMPRESA

# Fideicomiso del Fondo para el Fortalecimiento de la Microempresa PUEBLA

**Estado de Variación en la Hacienda Pública**  
Del 01/ene/2021 Al 31/ago./2021  
(Cifras en Pesos)

Usu: SUPERVISOR  
Rep: rptEstadoVariacionHacienda

Fecha y hora de Impresión: 26/oct./2021 02:06 p. m.

Concepto	Hacienda Pública/ Patrimonio Contribuido	Hacienda Pública/ Patrimonio Generado De Ejercicios Anteriores	Hacienda Pública/ Patrimonio Generado Del Ejercicio	Exceso o Insuficiencia en la Actualización de la Hacienda Pública / Patrimonio	Total
<b>HACIENDA PÚBLICA/PATRIMONIO CONTRIBUIDO NETO DE 2020</b>					
APORTACIONES	\$15,608,472.01	\$0.00	\$0.00	\$0.00	\$15,608,472.01
DONACIONES DE CAPITAL	\$15,608,472.01	\$0.00	\$0.00	\$0.00	\$15,608,472.01
ACTUALIZACIÓN DE LA HACIENDA PÚBLICA/PATRIMONIO	\$0.00	\$0.00	\$0.00	\$0.00	\$0.00
<b>HACIENDA PÚBLICA /PATRIMONIO GENERADO NETO DE 2020</b>					
RESULTADOS DEL EJERCICIO (AHORRO/ DESAHORRO)	\$0.00	-\$7,366,928.60	-\$4,686,679.12	\$0.00	-\$12,053,607.72
RESULTADOS DE EJERCICIOS ANTERIORES	\$0.00	-\$7,367,952.61	-\$4,686,679.12	\$0.00	-\$4,686,679.12
REVALUOS	\$0.00	\$0.00	\$0.00	\$0.00	-\$7,367,952.61
RESERVAS	\$0.00	\$0.00	\$0.00	\$0.00	\$0.00
RECTIFICACIONES DE RESULTADOS DE EJERCICIOS ANTERIORES	\$0.00	\$1,024.01	\$0.00	\$0.00	\$1,024.01
<b>EXCESO O INSUFICIENCIA EN LA ACTUALIZACIÓN DE LA HACIENDA PÚBLICA/ PATRIMONIO NETO DE 2020</b>	\$0.00	\$0.00	\$0.00	\$0.00	\$0.00
RESULTADO POR POSICIÓN MONETARIA	\$0.00	\$0.00	\$0.00	\$0.00	\$0.00
RESULTADO POR TENENCIA DE ACTIVOS NO MONETARIOS	\$0.00	\$0.00	\$0.00	\$0.00	\$0.00
<b>HACIENDA PÚBLICA / PATRIMONIO NETO FINAL DE 2020</b>	\$15,608,472.01	-\$7,366,928.60	-\$4,686,679.12	\$0.00	\$3,554,864.29
<b>CAMBIO EN LA HACIENDA PÚBLICA/PATRIMONIO CONTRIBUIDO NETO DE 2021</b>					
APORTACIONES	\$0.00	\$0.00	\$0.00	\$0.00	\$0.00
DONACIONES DE CAPITAL	\$0.00	\$0.00	\$0.00	\$0.00	\$0.00
ACTUALIZACIÓN DE LA HACIENDA PÚBLICA/PATRIMONIO	\$0.00	\$0.00	\$0.00	\$0.00	\$0.00
<b>VARIACIONES DE LA HACIENDA PÚBLICA / PATRIMONIO GENERADO NETO DE 2021</b>					
RESULTADOS DEL EJERCICIO (AHORRO/ DESAHORRO)	\$0.00	-\$4,686,679.12	\$3,728,527.41	\$0.00	-\$958,151.71
RESULTADOS DE EJERCICIOS ANTERIORES	\$0.00	\$0.00	-\$958,151.71	\$0.00	-\$958,151.71
REVALUOS	\$0.00	-\$4,686,679.12	\$4,686,679.12	\$0.00	\$0.00
RESERVAS	\$0.00	\$0.00	\$0.00	\$0.00	\$0.00
RECTIFICACIONES DE RESULTADOS DE EJERCICIOS ANTERIORES	\$0.00	\$0.00	\$0.00	\$0.00	\$0.00
<b>CAMBIO EN EL EXCESO O INSUFICIENCIA EN LA ACTUALIZACIÓN DE LA HACIENDA PÚBLICA/ PATRIMONIO NETO DE 2021</b>	\$0.00	\$0.00	\$0.00	\$0.00	\$0.00
RESULTADO POR POSICIÓN MONETARIA	\$0.00	\$0.00	\$0.00	\$0.00	\$0.00
RESULTADO POR TENENCIA DE ACTIVOS NO MONETARIOS	\$0.00	\$0.00	\$0.00	\$0.00	\$0.00
<b>HACIENDA PÚBLICA / PATRIMONIO NETO FINAL DE 2021</b>	\$15,608,472.01	-\$12,053,607.72	-\$958,151.71	\$0.00	\$2,596,712.58



# Fideicomiso del Fondo para el Fortalecimiento de la Microempresa PUEBLA


## Estado de Variación en la Hacienda Pública Del 01/ene/2021 Al 31/ago./2021

Usr: SUPERVISOR  
Rep: rptEstadoVariacionHacienda

Fecha y hora de impresión: 26/oct./2021 02:06 p. m.

Concepto	Hacienda Pública/ Patrimonio Contribuido	Hacienda Pública/ Patrimonio Generado De Ejercicios Anteriores	Hacienda Pública/ Patrimonio Generado Del Ejercicio	Exceso o Insuficiencia en la Actualización de la Hacienda Pública / Patrimonio	Total

"Bajo protesta de decir verdad declaramos que los Estados Financieros y sus notas, son razonablemente correctos y son responsabilidad del emisor".

  
 C.P. NORMA ELENA SANTAMARIA NAVARRO  
 DIRECTORA GENERAL DEL FONDO PARA EL  
 FORTALECIMIENTO DE LA MICROEMPRESA



# Fideicomiso del Fondo para el Fortalecimiento de la PUEBLA

## Estado de Cambios en la Situación Financiera

Del 01/ene./2021 Al 31/ago./2021

(Cifras en Pesos)

Usu: SUPERVISOR

Rep: rptEstadoCambiosSituacionFinanciera

Fecha y hora de Impresión 26/oct./2021 02:06 p. m.

Concepto	Origen	Aplicación
<b>ACTIVO</b>	<b>\$7,220,254.38</b>	<b>\$11,504,119.44</b>
<b>ACTIVO CIRCULANTE</b>	<b>\$7,217,575.94</b>	<b>\$0.00</b>
EFECTIVO Y EQUIVALENTES	\$5,475,843.08	\$0.00
DERECHOS A RECIBIR EFECTIVO O EQUIVALENTES	\$1,741,732.86	\$0.00
DERECHOS A RECIBIR BIENES O SERVICIOS	\$0.00	\$0.00
INVENTARIOS	\$0.00	\$0.00
ALMACENES	\$0.00	\$0.00
ESTIMACIÓN POR PÉRDIDA O DETERIORO DE ACTIVOS CIRCULANTES	\$0.00	\$0.00
OTROS ACTIVOS CIRCULANTES	\$0.00	\$0.00
<b>ACTIVO NO CIRCULANTE</b>	<b>\$2,678.44</b>	<b>\$11,504,119.44</b>
INVERSIONES FINANCIERAS A LARGO PLAZO	\$0.00	\$0.00
DERECHOS A RECIBIR EFECTIVO O EQUIVALENTES A LARGO PLAZO	\$0.00	\$9,601,353.78
BIENES INMUEBLES, INFRAESTRUCTURA Y CONSTRUCCIONES EN PROCESO	\$0.00	\$0.00
BIENES MUEBLES	\$0.00	\$160,706.40
ACTIVOS INTANGIBLES	\$0.00	\$0.00
DEPRECIACIÓN, DETERIORO Y AMORTIZACIÓN ACUMULADA DE BIENES	\$2,678.44	\$0.00
ACTIVOS DIFERIDOS	\$0.00	\$0.00
ESTIMACIÓN POR PÉRDIDA O DETERIORO DE ACTIVOS NO CIRCULANTES	\$0.00	\$1,742,059.26
OTROS ACTIVOS NO CIRCULANTES	\$0.00	\$0.00
<b>PASIVO</b>	<b>\$5,242,016.77</b>	<b>\$0.00</b>
<b>PASIVO CIRCULANTE</b>	<b>\$171,164.54</b>	<b>\$0.00</b>
CUENTAS POR PAGAR A CORTO PLAZO	\$171,164.54	\$0.00
DOCUMENTOS POR PAGAR A CORTO PLAZO	\$0.00	\$0.00
PORCIÓN A CORTO PLAZO DE LA DEUDA PÚBLICA A LARGO PLAZO	\$0.00	\$0.00
TÍTULOS Y VALORES A CORTO PLAZO	\$0.00	\$0.00
PASIVOS DIFERIDOS A CORTO PLAZO	\$0.00	\$0.00
FONDOS Y BIENES DE TERCEROS EN GARANTÍA Y/O ADMINISTRACIÓN A CORTO PLAZO	\$0.00	\$0.00
PROVISIONES A CORTO PLAZO	\$0.00	\$0.00
OTROS PASIVOS A CORTO PLAZO	\$0.00	\$0.00
<b>PASIVO NO CIRCULANTE</b>	<b>\$5,070,852.23</b>	<b>\$0.00</b>
CUENTAS POR PAGAR A LARGO PLAZO	\$0.00	\$0.00
DOCUMENTOS POR PAGAR A LARGO PLAZO	\$0.00	\$0.00
DEUDA PÚBLICA A LARGO PLAZO	\$0.00	\$0.00
PASIVOS DIFERIDOS A LARGO PLAZO	\$0.00	\$0.00
FONDOS Y BIENES DE TERCEROS EN GARANTÍA Y/O ADMINISTRACIÓN A LARGO PLAZO	\$5,070,852.23	\$0.00
PROVISIONES A LARGO PLAZO	\$0.00	\$0.00
<b>HACIENDA PÚBLICA/ PATRIMONIO</b>	<b>\$3,728,527.41</b>	<b>\$4,686,679.12</b>
<b>HACIENDA PÚBLICA/PATRIMONIO CONTRIBUIDO</b>	<b>\$0.00</b>	<b>\$0.00</b>
APORTACIONES	\$0.00	\$0.00
DONACIONES DE CAPITAL	\$0.00	\$0.00
ACTUALIZACIÓN DE LA HACIENDA PÚBLICA/PATRIMONIO	\$0.00	\$0.00
<b>HACIENDA PÚBLICA /PATRIMONIO GENERADO</b>	<b>\$3,728,527.41</b>	<b>\$4,686,679.12</b>
RESULTADOS DEL EJERCICIO (AHORRO/ DESAHORRO)	\$3,728,527.41	\$0.00
RESULTADOS DE EJERCICIOS ANTERIORES	\$0.00	\$4,686,679.12
REVALÚOS	\$0.00	\$0.00
RESERVAS	\$0.00	\$0.00
RECTIFICACIONES DE RESULTADOS DE EJERCICIOS ANTERIORES	\$0.00	\$0.00
<b>EXCESO O INSUFICIENCIA EN LA ACTUALIZACIÓN DE LA HACIENDA PÚBLICA/ PATRIMONIO</b>	<b>\$0.00</b>	<b>\$0.00</b>
RESULTADO POR POSICIÓN MONETARIA	\$0.00	\$0.00
RESULTADO POR TENENCIA DE ACTIVOS NO MONETARIOS	\$0.00	\$0.00

**Fideicomiso del Fondo para el Fortalecimiento de la  
PUEBLA**

**Estado de Cambios en la Situación Financiera**

**Del 01/ene./2021 Al 31/ago./2021**

Usu: SUPERVISOR

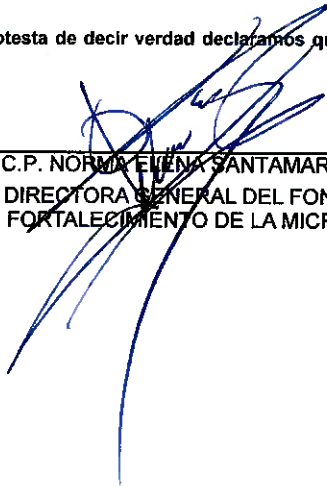
Rep: rptEstadoCambiosSituacionFinanciera

(Cifras en Pesos)

Fecha y hora de Impresión | 26/oct./2021  
02:06 p. m.

Concepto	Origen	Aplicación
----------	--------	------------

"Bajo protesta de decir verdad declaramos que los Estados Financieros y sus notas, son razonablemente correctos y son responsabilidad del emisor".



---

C.P. NORMA ELENA SANTAMARIA NAVARRO  
DIRECTORA GENERAL DEL FONDO PARA EL  
FORTALECIMIENTO DE LA MICROEMPRESA

# Fideicomiso del Fondo para el Fortalecimiento de la PUEBLA

## Estado de Flujos de Efectivo

Del 01/ene/2021 Al 31/ago./2021

(Cifras en Pesos)

Usu: SUPERVISOR

Rep: rptEstadoFlujosEfectivo

Fecha y hora de Impresión 26/oct./2021 02:07 p. m.

Concepto	2021	2020
<b>FLUJOS DE EFECTIVO DE LAS ACTIVIDADES DE OPERACIÓN</b>		
<b>ORIGEN</b>		
IMPUESTOS	\$572,178.27	\$17,683,733.96
CUOTAS Y APORTACIONES DE SEGURIDAD SOCIAL	\$0.00	\$0.00
CONTRIBUCIONES DE MEJORAS	\$0.00	\$0.00
DERECHOS	\$0.00	\$0.00
PRODUCTOS	\$28,384.57	\$83,733.96
APROVECHAMIENTOS	\$0.00	\$0.00
INGRESOS POR VENTA DE BIENES Y PRESTACIÓN DE SERVICIOS	\$543,793.70	\$0.00
PARTICIPACIONES, APORTACIONES, CONVENIOS, INCENTIVOS DERIVADOS DE LA COLABORACIÓN FISCAL Y FONDOS DISTINTOS DE APORTACIONES	\$0.00	\$17,600,000.00
TRANSFERENCIAS, ASIGNACIONES, SUBSIDIOS Y SUBVENCIONES, Y PENSIONES Y JUBILACIONES	\$0.00	\$0.00
OTROS ORIGENES DE OPERACIÓN	\$0.00	\$0.00
<b>APLICACIÓN</b>		
SERVICIOS PERSONALES	\$6,048,021.35	\$4,677,687.09
MATERIALES Y SUMINISTROS	\$1,004,038.32	\$419,370.62
SERVICIOS GENERALES	\$66,924.46	\$11,997.69
TRANSFERENCIAS INTERNAS Y ASIGNACIONES AL SECTOR PÚBLICO	\$401,057.36	\$268,245.38
TRANSFERENCIAS AL RESTO DEL SECTOR PÚBLICO	\$0.00	\$0.00
SUBSIDIOS Y SUBVENCIONES	\$0.00	\$0.00
AYUDAS SOCIALES	\$0.00	\$0.00
PENSIONES Y JUBILACIONES	\$0.00	\$0.00
TRANSFERENCIAS A FIDEICOMISOS, MANDATOS Y OTROS ANÁLOGOS	\$0.00	\$0.00
TRANSFERENCIAS A LA SEGURIDAD SOCIAL	\$0.00	\$0.00
DONATIVOS	\$0.00	\$0.00
TRANSFERENCIAS AL EXTERIOR	\$0.00	\$0.00
PARTICIPACIONES	\$0.00	\$0.00
APORTACIONES	\$0.00	\$0.00
CONVENIOS	\$0.00	\$0.00
OTRAS APLICACIONES DE OPERACIÓN	\$4,576,001.21	\$3,978,073.40
<b>FLUJOS NETOS DE EFECTIVO POR ACTIVIDADES DE OPERACIÓN</b>	<b>-\$5,475,843.08</b>	<b>\$13,006,046.87</b>
<b>FLUJOS DE EFECTIVO DE LAS ACTIVIDADES DE INVERSIÓN</b>		
<b>ORIGEN</b>		
BIENES INMUEBLES, INFRAESTRUCTURA Y CONSTRUCCIONES EN PROCESO	\$0.00	\$0.00
BIENES MUEBLES	\$0.00	\$0.00
OTROS ORIGENES DE INVERSIÓN	\$0.00	\$0.00
<b>APLICACIÓN</b>		
BIENES INMUEBLES, INFRAESTRUCTURA Y CONSTRUCCIONES EN PROCESO	\$0.00	\$0.00
BIENES MUEBLES	\$0.00	\$0.00
OTRAS APLICACIONES DE INVERSIÓN	\$0.00	\$0.00
<b>FLUJOS NETOS DE EFECTIVO POR ACTIVIDADES DE INVERSIÓN</b>	<b>\$0.00</b>	<b>\$0.00</b>
<b>FLUJO DE EFECTIVO DE LAS ACTIVIDADES DE FINANCIAMIENTO</b>		
<b>ORIGEN</b>		
ENDEUDAMIENTO NETO	\$0.00	\$0.00
INTERNO	\$0.00	\$0.00
EXTERNO	\$0.00	\$0.00
OTROS ORIGENES DE FINANCIAMIENTO	\$0.00	\$0.00
<b>APLICACIÓN</b>		
SERVICIOS DE LA DEUDA	\$0.00	\$0.00
INTERNO	\$0.00	\$0.00
EXTERNO	\$0.00	\$0.00
OTRAS APLICACIONES DE FINANCIAMIENTO	\$0.00	\$0.00
<b>FLUJOS NETOS DE EFECTIVO POR ACTIVIDADES DE FINANCIAMIENTO</b>	<b>\$0.00</b>	<b>\$0.00</b>
<b>INCREMENTO/DISMINUCIÓN NETA EN EL EFECTIVO Y EQUIVALENTES AL EFECTIVO</b>	<b>-\$5,475,843.08</b>	<b>\$13,006,046.87</b>
<b>EFECTIVO Y EQUIVALENTES AL EFECTIVO AL INICIO DEL EJERCICIO</b>	<b>\$16,355,060.98</b>	<b>\$3,349,014.11</b>

**Fideicomiso del Fondo para el Fortalecimiento de la  
PUEBLA**

**Estado de Flujos de Efectivo**

**Del 01/ene/2021 Al 31/ago./2021**

(Cifras en Pesos)

Usu: SUPERVISOR

Rep: rptEstadoFlujosEfectivo

Fecha y hora de Impresión 26/oct./2021  
02:07 p. m.

Concepto	2021	2020
EFFECTIVO Y EQUIVALENTES AL EFFECTIVO AL FINAL DEL EJERCICIO	\$10,879,217.90	\$16,355,060.98

"Bajo protesta de decir verdad declaramos que los Estados Financieros y sus notas, son razonablemente correctos y son responsabilidad del emisor".



---

C.P. NORMA ELENA SANTAMARIA NAVARRO

DIRECTORA GENERAL DEL FONDO PARA EL  
FORTALECIMIENTO DE LA MICROEMPRESA

# Fideicomiso del Fondo para el Fortalecimiento de la Microempresa PUEBLA

## Estado Analítico del Activo

Del 01/ene./2021 al 31/ago./2021

Usr: SUPERVISOR  
Rep: rptEstadoAnaliticoDeActivosYPasivos\_R

Fecha y 26/oct./2021

hora de Impresión 02:08 p. m.

Concepto	Saldo Inicial	Cargos del periodo	Abonos del periodo	Saldo Final	Variación del Periodo
<b>ACTIVO</b>	<b>\$23,854,266.76</b>	<b>\$23,636,281.15</b>	<b>\$19,352,416.09</b>	<b>\$28,138,131.82</b>	<b>\$4,283,865.06</b>
ACTIVO CIRCULANTE	\$18,097,120.24	\$11,133,516.49	\$18,351,091.43	\$10,879,544.30	-\$7,217,575.94
EFFECTIVO Y EQUIVALENTES	\$16,355,060.98	\$10,544,789.07	\$16,020,632.15	\$10,879,217.90	-\$5,475,843.08
DERECHOS A RECIBIR EFECTIVO O EQUIVALENTES	\$1,742,059.26	\$888,726.42	\$2,330,459.28	\$326.40	-\$1,741,732.86
DERECHOS A RECIBIR BIENES O SERVICIOS	\$0.00	\$0.00	\$0.00	\$0.00	\$0.00
INVENTARIOS	\$0.00	\$0.00	\$0.00	\$0.00	\$0.00
ALMACENES	\$0.00	\$0.00	\$0.00	\$0.00	\$0.00
ESTIMACIÓN POR PÉRDIDA O DETERIORO DE ACTIVOS CIRCULANTES	\$0.00	\$0.00	\$0.00	\$0.00	\$0.00
OTROS ACTIVOS CIRCULANTES	\$0.00	\$0.00	\$0.00	\$0.00	\$0.00
ACTIVO NO CIRCULANTE	\$5,757,146.52	\$12,502,765.66	\$1,001,324.66	\$17,258,587.52	\$11,501,441.00
INVERSIONES FINANCIERAS A LARGO PLAZO	\$0.00	\$0.00	\$0.00	\$0.00	\$0.00
DERECHOS A RECIBIR EFECTIVO O EQUIVALENTES A LARGO PLAZO	\$4,755,000.00	\$10,600,000.00	\$998,646.22	\$14,356,353.78	\$9,601,353.78
BIENES INMUEBLES, INFRAESTRUCTURA Y CONSTRUCCIONES EN PROCESO	\$0.00	\$0.00	\$0.00	\$0.00	\$0.00
BIENES MUEBLES	\$596,568.07	\$160,706.40	\$0.00	\$757,274.47	\$160,706.40
ACTIVOS INTANGIBLES	\$0.00	\$0.00	\$0.00	\$0.00	\$0.00
DEPRECIACIÓN, DETERIORO Y AMORTIZACIÓN ACUMULADA DE BIENES	-\$596,476.07	\$0.00	\$2,678.44	-\$599,154.51	-\$2,678.44
ACTIVOS DIFERIDOS	\$0.00	\$0.00	\$0.00	\$0.00	\$0.00
ESTIMACIÓN POR PÉRDIDA O DETERIORO DE ACTIVOS NO CIRCULANTES	\$1,002,054.52	\$1,742,059.26	\$0.00	\$2,744,113.78	\$1,742,059.26
OTROS ACTIVOS NO CIRCULANTES	\$0.00	\$0.00	\$0.00	\$0.00	\$0.00

"Bajo protesta de decir verdad declaramos que los Estados Financieros y sus notas, son razonablemente correctos y son responsabilidad del emisor".

C.P. NORMA ELENA SANTAMARIA NAVARRO

DIRECTORA GENERAL DEL FONDO PARA EL  
FORTALECIMIENTO DE LA MICROEMPRESA



# Fideicomiso del Fondo para el Fortalecimiento de la Microempresa PUEBLA

**Estado Analítico de la Deuda y Otros Pasivos**  
Del 01/ene./2021 Al 31/ago./2021  
(Cifras en Pesos)

Usu: SUPERVISOR  
Rep: rptEstadoAnaliticoDeudaYPasivos

Fecha y | 26/oct./2021  
hora de Impresión | 02:08 p. m.

Denominación de las Deudas	Moneda de Contratación	Institución o País Acreedor	Saldo Inicial del Periodo	Saldo Final del Periodo
<b>DEUDA PÚBLICA</b>				
<b>Corto Plazo</b>				
<b>Deuda Interna</b>				
Instituciones de Crédito	Peso	México	\$0.00	\$0.00
Títulos y Valores	Peso	México	\$0.00	\$0.00
Arrendamientos Financieros	Peso	México	\$0.00	\$0.00
<b>Deuda Externa</b>				
Organismos Financieros Internacionales	Peso	México	\$0.00	\$0.00
Deuda Bilateral	Peso	México	\$0.00	\$0.00
Títulos y Valores	Peso	México	\$0.00	\$0.00
Arrendamientos Financieros	Peso	México	\$0.00	\$0.00
<b>Subtotal de Deuda Pública a Corto Plazo</b>	Peso	México	<b>\$0.00</b>	<b>\$0.00</b>
<b>Largo Plazo</b>				
<b>Deuda Interna</b>				
Instituciones de Crédito	Peso	México	\$0.00	\$0.00
Títulos y Valores	Peso	México	\$0.00	\$0.00
Arrendamientos Financieros	Peso	México	\$0.00	\$0.00
<b>Deuda Externa</b>				
Organismos Financieros Internacionales	Peso	México	\$0.00	\$0.00
Deuda Bilateral	Peso	México	\$0.00	\$0.00
Títulos y Valores	Peso	México	\$0.00	\$0.00
Arrendamientos Financieros	Peso	México	\$0.00	\$0.00
<b>Subtotal de Deuda Pública a Largo Plazo</b>	Peso	México	<b>\$0.00</b>	<b>\$0.00</b>
<b>Total de Otros Pasivos</b>	Peso	México	<b>\$20,299,402.00</b>	<b>\$25,541,419.00</b>
<b>Total de Deuda Pública y Otros Pasivos</b>	Peso	México	<b>\$20,299,402.00</b>	<b>\$25,541,419.00</b>

# Fideicomiso del Fondo para el Fortalecimiento de la Microempresa PUEBLA


Usu: SUPERVISOR  
Rep: rptEstadoAnaliticoDeudaYPasivos

Estado Analítico de la Deuda y Otros Pasivos  
Del 01/ene./2021 Al 31/ago./2021

Fecha y hora de Impresión | 26/oct./2021 | 02:08 p. m.

Denominación de las Deudas	Moneda de Contratación	Institución o País Acreedor	Saldo Inicial del Periodo	Saldo Final del Periodo
<b>DEUDA PÚBLICA</b>				

"Bajo protesta de decir verdad declaramos que los Estados Financieros y sus notas, son razonablemente correctos y son responsabilidad del emisor".

  
 C.P. NORMA ELIZABETH SANTAMARIA NAVARRO  
 DIRECTORA GENERAL DEL FONDO PARA EL  
 FORTALECIMIENTO DE LA MICROEMPRESA



**Fideicomiso del Fondo para el Fortalecimiento de la  
PUEBLA**

**Informe de Pasivos Contingentes  
al 31/ago./2021**

Usu: SUPERVISOR  
Rep: rptPasivosContingentes

Fecha y hora de Impresión | 26/oct./2021  
02:09 p. m.

"En Cumplimiento a lo dispuesto en los artículos 46, Fracción I, Inciso f), y 52 de la Ley General de Contabilidad Gubernamental y de conformidad con lo establecido en el Capítulo VII, Numeral, II, Inciso h) del Manual de Contabilidad Gubernamental emitido por el CONAC, el Ente Público informa lo siguiente:"

SIN INFORMACIÓN QUE  
REVELAR

"Bajo protesta de decir verdad declaramos que los Estados Financieros y sus notas, son razonablemente correctos y son responsabilidad del emisor".

  
C.P. NORMA ELENA SANTAMARÍA NAVARRO

DIRECTORA GENERAL DEL FONDO PARA EL  
FORTALECIMIENTO DE LA MICROEMPRESA