

**INFORMACIÓN
CONTABLE
JUNIO**

Fideicomiso del Fondo para el Fortalecimiento de la Microempresa PUEBLA

Estado de Situación Financiera

Usr: supervisor
Rep: rptEstadoSituacionFinanciera

Al 30/jun./2021

Fecha y hora de Impresión: 07/sep./2021
09:38 a. m.

	2021	2020
ACTIVO		
ACTIVO CIRCULANTE		
EFFECTIVO Y EQUIVALENTES	\$11,508,266.98	\$18,097,120.24
DERECHOS A RECIBIR EFECTIVO O EQUIVALENTES	\$0.00	\$10,265,069.85
DERECHOS A RECIBIR BIENES O SERVICIOS	\$0.00	\$1,142,959.35
INVENTARIOS	\$0.00	\$0.00
ALMACENES	\$0.00	\$0.00
ESTIMACIÓN POR PÉRDIDA O DETERIORO DE ACTIVO:	\$0.00	\$1.00
OTROS ACTIVOS CIRCULANTES	\$0.00	\$1.00
Total de Activos Circulantes	\$11,508,266.98	\$18,097,120.24
ACTIVO NO CIRCULANTE	\$16,102,531.91	\$5,757,146.52
INVERSIONES FINANCIERAS A LARGO PLAZO	\$0.00	\$1.00
DERECHOS A RECIBIR EFECTIVO O EQUIVALENTES A LARGO PLAZO	\$13,358,326.13	\$4,755,000.00
BIENES INMUEBLES, INFRAESTRUCTURA Y CONSTRUCCIONES	\$0.00	\$0.00
BIENES MUEBLES	\$596,568.07	\$596,568.07
ACTIVOS INTANGIBLES	\$0.00	\$2.00
DEPRECIACIÓN, DETERIORO Y AMORTIZACIÓN ACUMULADA	-\$516,476.07	-\$568,476.07
ACTIVOS DIFERIDOS	\$2,744,113.78	\$1,000,000.00
ESTIMACIÓN POR PÉRDIDA O DETERIORO DE ACTIVO:	\$0.00	\$0.00
OTROS ACTIVOS NO CIRCULANTES	\$0.00	\$0.00
Total de Activos No Circulantes	\$16,102,531.91	\$5,757,146.52
Total del Activo	\$27,610,798.89	\$23,854,266.76
PASIVO		
PASIVO CIRCULANTE	\$275,104.31	\$321,902.47
CUENTAS POR PAGAR A CORTO PLAZO	\$275,104.31	\$321,902.47
DOCUMENTOS POR PAGAR A CORTO PLAZO	\$0.00	\$0.00
PORCIÓN A CORTO PLAZO DE LA DEUDA PÚBLICA A LARGO PLAZO	\$0.00	\$0.00
TÍTULOS Y VALORES A CORTO PLAZO	\$0.00	\$0.00
PASIVOS DIFERIDOS A CORTO PLAZO	\$0.00	\$0.00
FONDOS Y BIENES DE TERCEROS EN GARANTÍA Y/O FAVOR	\$0.00	\$0.00
PROVISIONES A CORTO PLAZO	\$0.00	\$0.00
OTROS PASIVOS A CORTO PLAZO	\$0.00	\$0.00
Total de Pasivos Circulantes	\$275,104.31	\$321,902.47
PASIVO NO CIRCULANTE	\$24,451,383.82	\$19,977,500.00
CUENTAS POR PAGAR A LARGO PLAZO	\$0.00	\$0.00
DOCUMENTOS POR PAGAR A LARGO PLAZO	\$0.00	\$0.00
DEUDA PÚBLICA A LARGO PLAZO	\$0.00	\$0.00
PASIVOS DIFERIDOS A LARGO PLAZO	\$0.00	\$0.00
FONDOS Y BIENES DE TERCEROS EN GARANTÍA Y/O FAVOR	\$24,451,383.82	\$19,977,500.00
PROVISIONES A LARGO PLAZO	\$0.00	\$0.00
Total de Pasivos No Circulantes	\$24,451,383.82	\$19,977,500.00
Total del Pasivo	\$24,726,488.13	\$20,299,402.47
HACIENDA PÚBLICA/ PATRIMONIO	\$15,608,472.01	\$15,608,472.01
HACIENDA PÚBLICA/PATRIMONIO CONTRIBUIDO	\$15,608,472.01	\$15,608,472.01
APORTACIONES	\$0.00	\$0.00
DONACIONES DE CAPITAL	\$0.00	\$0.00
ACTUALIZACIÓN DE LA HACIENDA PÚBLICA/PATRIMONIO	\$0.00	\$0.00
HACIENDA PÚBLICA/PATRIMONIO GENERADO	-\$12,724,161.25	-\$12,053,607.72
RESULTADOS DEL EJERCICIO (AHORRO/ DESAHORRO)	-\$670,563.53	-\$4,686,679.12
RESULTADOS DE EJERCICIOS ANTERIORES	-\$12,054,631.73	-\$7,367,928.61
REVALUOS	\$0.00	\$0.00
RESERVAS	\$0.00	\$0.00
RECTIFICACIONES DE RESULTADOS DE EJERCICIOS ANTERIORES	\$1,024.01	\$1,024.01
EXCESO O INSUFICIENCIA EN LA ACTUALIZACIÓN DE LA HACIENDA PÚBLICA/PATRIMONIO	\$0.00	\$0.00
RESULTADO POR POSICIÓN MONETARIA	\$0.00	\$0.00
RESULTADO POR TENENCIA DE ACTIVOS NO MONETARIOS	\$0.00	\$0.00
Total Hacienda Pública/Patrimonio	\$2,884,310.76	\$3,554,864.29
Total del Pasivo y Hacienda Pública/Patrimonio	\$27,610,798.89	\$23,854,266.76

Fideicomiso del Fondo para el Fortalecimiento de la Microempresa PUEBLA

Estado de Situación Financiera
Al 30/jun./2021

Usr: supervisor
Rep: rptEstadoSituacionFinanciera

Fecha y hora de Impresión: 07/sep./2021
09:38 a. m.

	2021	2020
CUENTAS DE ORDEN PRESUPUESTARIA:		
LEY DE INGRESOS		
LEY DE INGRESOS ESTIMADA	\$3,093,942.19	\$1,209,601.73
LEY DE INGRESOS POR EJECUTAR	\$3,131,661.84	-\$5,044.63
MODIFICACIONES A LA LEY DE INGRESOS ESTIMADA	\$337,886.94	\$19,848,397.85
LEY DE INGRESOS DEVENGADA	\$300,167.29	\$17,694,133.96
LEY DE INGRESOS RECAUDADA	\$300,167.29	\$17,694,133.96
PRESUPUESTO DE EGRESOS		
PRESUPUESTO DE EGRESOS APROBADO	\$3,093,942.19	\$1,209,601.75
PRESUPUESTO DE EGRESOS POR EJERCER	\$2,448,928.11	\$511,647.25
MODIFICACIONES AL PRESUPUESTO DE EGRESOS AP.	\$337,886.94	-\$65,190.78
PRESUPUESTO DE EGRESOS COMPROMETIDO	\$82,901.02	\$754,321.71
PRESUPUESTO DE EGRESOS DEVENGADO	\$970,721.02	\$700,413.68
PRESUPUESTO DE EGRESOS EJERCIDO	\$970,721.02	\$649,613.96
PRESUPUESTO DE EGRESOS PAGADO	\$942,506.83	\$589,013.69

"Bajo protesta de decir verdad declaramos que los Estados Financieros y sus notas, son razonablemente correctos y son responsabilidad del emisor".


 C. D. NORMA ELENA SANTAMARIA NAVARRO
 DIRECTORA GENERAL DEL FONDO PARA EL
 FORTALECIMIENTO DE LA MICROEMPRESA

Fideicomiso del Fondo para el Fortalecimiento de la PUEBLA

Estado de Actividades

Del 01/ene./2021 al 30/jun./2021

Usr: supervisor
Rep: rptEstadoActividades

Fecha y hora de Impresión | 07/sep./2021
09:45 a. m.

	<u>2021</u>	<u>2020</u>
INGRESOS Y OTROS BENEFICIOS		
INGRESOS DE GESTIÓN	\$21,265.05	\$50,193.80
IMPUESTOS	\$0.00	\$0.00
CUOTAS Y APORTACIONES DE SEGURIDAD SOCIAL	\$0.00	\$0.00
CONTRIBUCIONES DE MEJORAS	\$0.00	\$0.00
DERECHOS	\$0.00	\$0.00
PRODUCTOS	\$21,265.05	\$50,193.80
APROVECHAMIENTOS	\$0.00	\$0.00
INGRESOS POR VENTA DE BIENES Y PRESTACIÓN DE SERVICIOS	\$0.00	\$0.00
PARTICIPACIONES, APORTACIONES, CONVENIOS, INCENTIVOS DERIVADOS DE LA COLABORACIÓN FISCAL, FONDOS DISTINTOS DE APORTACIONES, TRANSFERENCIAS, ASIGNACIONES, SUBSIDIOS Y SUBVENCIONES, Y PENSIONES Y JUBILACIONES	\$0.00	\$0.00
PARTICIPACIONES, APORTACIONES, CONVENIOS, INCENTIVOS DERIVADOS DE LA COLABORACIÓN FISCAL Y FONDOS DISTINTOS DE APORTACIONES	\$0.00	\$0.00
TRANSFERENCIAS, ASIGNACIONES, SUBSIDIOS Y SUBVENCIONES, Y PENSIONES Y JUBILACIONES	\$0.00	\$0.00
OTROS INGRESOS Y BENEFICIOS	\$278,902.24	\$0.00
INGRESOS FINANCIEROS	\$278,889.42	\$0.00
INCREMENTO POR VARIACIÓN DE INVENTARIOS	\$0.00	\$0.00
DISMINUCIÓN DEL EXCESO DE ESTIMACIONES POR PÉRDIDA O DETERIORO U OBSOLESCENCIA	\$0.00	\$0.00
DISMINUCIÓN DEL EXCESO DE PROVISIONES	\$0.00	\$0.00
OTROS INGRESOS Y BENEFICIOS VARIOS	\$12.82	\$0.00
Total de Ingresos y Otros Beneficios	\$300,167.29	\$50,193.80
GASTOS Y OTRAS PÉRDIDAS		
GASTOS DE FUNCIONAMIENTO	\$970,720.82	\$0.00
SERVICIOS PERSONALES	\$730,551.28	\$0.00
MATERIALES Y SUMINISTROS	\$37,654.11	\$0.00
SERVICIOS GENERALES	\$202,515.43	\$0.00
TRANSFERENCIAS, ASIGNACIONES, SUBSIDIOS Y OTRAS AYUDAS	\$0.00	\$0.00
TRANSFERENCIAS INTERNAS Y ASIGNACIONES AL SECTOR PÚBLICO	\$0.00	\$0.00
TRANSFERENCIAS AL RESTO DEL SECTOR PÚBLICO	\$0.00	\$0.00
SUBSIDIOS Y SUBVENCIONES	\$0.00	\$0.00
AYUDAS SOCIALES	\$0.00	\$0.00
PENSIONES Y JUBILACIONES	\$0.00	\$0.00
TRANSFERENCIAS A FIDEICOMISOS, MANDATOS Y CONTRATOS ANÁLOGOS	\$0.00	\$0.00
TRANSFERENCIAS A LA SEGURIDAD SOCIAL	\$0.00	\$0.00
DONATIVOS	\$0.00	\$0.00
TRANSFERENCIAS AL EXTERIOR	\$0.00	\$0.00
PARTICIPACIONES Y APORTACIONES	\$0.00	\$0.00
PARTICIPACIONES	\$0.00	\$0.00
APORTACIONES	\$0.00	\$0.00
CONVENIOS	\$0.00	\$0.00
INTERESES, COMISIONES Y OTROS GASTOS DE LA DEUDA PÚBLICA	\$0.00	\$0.00
INTERESES DE LA DEUDA PÚBLICA	\$0.00	\$0.00
COMISIONES DE LA DEUDA PÚBLICA	\$0.00	\$0.00
GASTOS DE LA DEUDA PÚBLICA	\$0.00	\$0.00
COSTO POR COBERTURAS	\$0.00	\$0.00
APOYOS FINANCIEROS	\$0.00	\$0.00

**Fideicomiso del Fondo para el Fortalecimiento de la
PUEBLA**

Estado de Actividades

Del 01/ene./2021 al 30/jun./2021

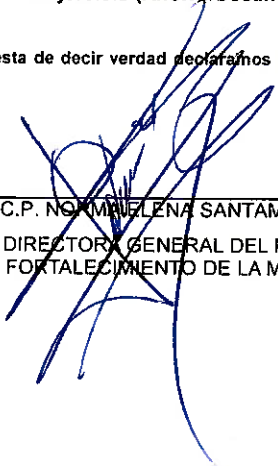
Usr supervisor

Rep: rptEstadoActividades

Fecha y hora de Impresión | 07/sep./2021
09:45 a. m.

	<u>2021</u>	<u>2020</u>
OTROS GASTOS Y PÉRDIDAS EXTRAORDINARIAS	\$0.00	\$0.00
ESTIMACIONES, DEPRECIACIONES, DETERIOROS, OBSOLESCENCIA Y AMORTIZACIONES	\$0.00	\$0.00
PROVISIONES	\$0.00	\$0.00
DISMINUCIÓN DE INVENTARIOS	\$0.00	\$0.00
AUMENTO POR INSUFICIENCIA DE ESTIMACIONES POR PÉRDIDA O DETERIORO U OBSOLESCENCIA	\$0.00	\$0.00
AUMENTO POR INSUFICIENCIA DE PROVISIONES	\$0.00	\$0.00
OTROS GASTOS	\$0.00	\$0.00
INVERSI?N P?BLICA	\$0.00	\$0.00
INVERSI?N P?BLICA NO CAPITALIZABLE	\$0.00	\$0.00
Total de Gastos y otras Pérdidas	\$970,720.82	\$0.00
Resultado del Ejercicio (Ahorro/Desahorro)	-\$670,553.53	\$50,193.80

"Bajo protesta de decir verdad declaramos que los Estados Financieros y sus notas, son razonablemente correctos y son responsabilidad del emisor".



C.P. NOMI ELENA SANTAMARIA NAVARRO
DIRECTORA GENERAL DEL FONDO PARA EL
FORTALECIMIENTO DE LA MICROEMPRESA

Fideicomiso del Fondo para el Fortalecimiento de la Microempresa PUEBLA

Estado de Variación en la Hacienda Pública
Del 01/ene/2021 Al 30/jun./2021

Usr: supervisor
Rep: rptEstadoVariacionHacienda

Fecha y hora de Impresión: 07/sep./2021
09:46 a. m.

Concepto	Hacienda Pública/ Patrimonio Contribuido	Hacienda Pública/ Patrimonio Generado De Ejercicios Anteriores	Hacienda Pública/ Patrimonio Generado Del Ejercicio	Exceso o Insuficiencia en la Actualización de la Hacienda Pública / Patrimonio	Total
HACIENDA PÚBLICA/PATRIMONIO CONTRIBUIDO NETO DE 2020					
APORTACIONES	\$15,608,472.01	\$0.00	\$0.00	\$0.00	\$15,608,472.01
DONACIONES DE CAPITAL	\$15,608,472.01	\$0.00	\$0.00	\$0.00	\$15,608,472.01
ACTUALIZACIÓN DE LA HACIENDA PÚBLICA/PATRIMONIO	\$0.00	\$0.00	\$0.00	\$0.00	\$0.00
HACIENDA PÚBLICA /PATRIMONIO GENERADO NETO DE 2020					
RESULTADOS DEL EJERCICIO (AHORRO/ DESAHORRO)	\$0.00	-\$7,366,928.60	-\$4,686,679.12	\$0.00	-\$12,053,607.72
RESULTADOS DE EJERCICIOS ANTERIORES	\$0.00	-\$7,367,952.61	\$0.00	\$0.00	-\$4,686,679.12
REVALUOS	\$0.00	\$0.00	\$0.00	\$0.00	-\$7,367,952.61
RESERVAS	\$0.00	\$0.00	\$0.00	\$0.00	\$0.00
RECTIFICACIONES DE RESULTADOS DE EJERCICIOS ANTERIORES	\$0.00	\$1,024.01	\$0.00	\$0.00	\$1,024.01
EXCESO O INSUFICIENCIA EN LA ACTUALIZACIÓN DE LA HACIENDA PÚBLICA/ PATRIMONIO NETO DE 2020	\$0.00	\$0.00	\$0.00	\$0.00	\$0.00
RESULTADO POR POSICIÓN MONETARIA	\$0.00	\$0.00	\$0.00	\$0.00	\$0.00
RESULTADO POR TENENCIA DE ACTIVOS NO MONETARIOS	\$0.00	\$0.00	\$0.00	\$0.00	\$0.00
HACIENDA PÚBLICA / PATRIMONIO NETO FINAL DE 2020	\$15,608,472.01	-\$7,366,928.60	-\$4,686,679.12	\$0.00	\$3,554,864.29
CAMBIO EN LA HACIENDA PÚBLICA/PATRIMONIO CONTRIBUIDO NETO DE 2021					
APORTACIONES	\$0.00	\$0.00	\$0.00	\$0.00	\$0.00
DONACIONES DE CAPITAL	\$0.00	\$0.00	\$0.00	\$0.00	\$0.00
ACTUALIZACIÓN DE LA HACIENDA PÚBLICA/PATRIMONIO	\$0.00	\$0.00	\$0.00	\$0.00	\$0.00
VARIACIONES DE LA HACIENDA PÚBLICA / PATRIMONIO GENERADO NETO DE 2021					
RESULTADOS DEL EJERCICIO (AHORRO/ DESAHORRO)	\$0.00	-\$4,686,679.12	\$4,016,125.59	\$0.00	-\$670,553.53
RESULTADOS DE EJERCICIOS ANTERIORES	\$0.00	\$0.00	-\$670,553.53	\$0.00	-\$670,553.53
REVALUOS	\$0.00	-\$4,686,679.12	\$4,686,679.12	\$0.00	\$0.00
RESERVAS	\$0.00	\$0.00	\$0.00	\$0.00	\$0.00
RECTIFICACIONES DE RESULTADOS DE EJERCICIOS ANTERIORES	\$0.00	\$0.00	\$0.00	\$0.00	\$0.00
CAMBIO EN EL EXCESO O INSUFICIENCIA EN LA ACTUALIZACIÓN DE LA HACIENDA PÚBLICA/PATRIMONIO NETO DE 2021					
RESULTADO POR POSICIÓN MONETARIA	\$0.00	\$0.00	\$0.00	\$0.00	\$0.00
RESULTADO POR TENENCIA DE ACTIVOS NO MONETARIOS	\$0.00	\$0.00	\$0.00	\$0.00	\$0.00
HACIENDA PÚBLICA / PATRIMONIO NETO FINAL DE 2021	\$15,608,472.01	-\$12,053,607.72	-\$670,553.53	\$0.00	\$2,884,310.76

Fideicomiso del Fondo para el Fortalecimiento de la Microempresa PUEBLA


Estado de Variación en la Hacienda Pública
Del 01/ene/2021 Al 30/jun./2021

Usr supervisor
Rep rptEstadoVariacionHacienda

Fecha y hora de impresión
07/sep./2021
09:46 a. m

Concepto	Hacienda Publica/ Patrimonio Contribuido	Hacienda Publica/ Patrimonio Generado De Ejercicios Anteriores	Hacienda Publica/ Patrimonio Generado Del Ejercicio	Exceso o Insuficiencia en la Actualización de la Hacienda Pública / Patrimonio	Total

"Bajo protesta de decir verdad declaramos que los Estados Financieros y sus notas, son razonablemente correctos y son responsabilidad del emisor".


 C.P. NOEMIA ELENA SANTAMARIA NAVARRO
 DIRECTORA GENERAL DEL FONDO PARA EL
 FORTALECIMIENTO DE LA MICROEMPRESA

**Comercio del Fondo para el Fortalecimiento de la
PUEBLA**

Estado de Cambios en la Situación Financiera

Del 01/ene./2021 Al 30/jun./2021

Usr: supervisor

Rep: rptEstadoCambiosSituacionFinanciera

Fecha y hora de Impresión: 07/sep./2021 09:51 a. m.

	<u>Origen</u>	<u>Aplicación</u>
		\$3,756,532.13
ACTIVO		
<u>ACTIVO CIRCULANTE</u>	<u>\$6,588,853.26</u>	
EFFECTIVO Y EQUIVALENTES	\$4,846,794.00	
DERECHOS A RECIBIR EFECTIVO O EQUIVALENTES	\$1,742,059.26	
DERECHOS A RECIBIR BIENES O SERVICIOS		
INVENTARIOS		
ALMACENES		
ESTIMACIÓN POR PÉRDIDA O DETERIORO DE ACTIVOS CIRCULANTES		
OTROS ACTIVOS CIRCULANTES		
<u>ACTIVO NO CIRCULANTE</u>		\$10,345,385.39
INVERSIONES FINANCIERAS A LARGO PLAZO		
DERECHOS A RECIBIR EFECTIVO O EQUIVALENTES A LARGO PLAZO		\$5,693,726.10
BIENES INMUEBLES, INFRAESTRUCTURA Y CONSTRUCCIONES EN PROCESO		
BIENES MUEBLES		
ACTIVOS INTANGIBLES		
DEPRECIACIÓN, DETERIORO Y AMORTIZACIÓN ACUMULADA DE BIENES		
ACTIVOS DIFERIDOS		
ESTIMACIÓN POR PÉRDIDA O DETERIORO DE ACTIVOS NO CIRCULANTES		(\$1,742,059.26)
OTROS ACTIVOS NO CIRCULANTES		
	\$4,427,085.66	
PASIVO		
<u>PASIVO CIRCULANTE</u>		\$46,798.16
CUENTAS POR PAGAR A CORTO PLAZO		\$46,798.16
DOCUMENTOS POR PAGAR A CORTO PLAZO		
PORCIÓN A CORTO PLAZO DE LA DEUDA PÚBLICA A LARGO PLAZO		
TÍTULOS Y VALORES A CORTO PLAZO		
PASIVOS DIFERIDOS A CORTO PLAZO		
FONDOS Y BIENES DE TERCEROS EN GARANTÍA Y/O ADMINISTRACIÓN A CORTO PLAZO		
PROVISIONES A CORTO PLAZO		
OTROS PASIVOS A CORTO PLAZO		
<u>PASIVO NO CIRCULANTE</u>	<u>\$4,473,883.82</u>	
CUENTAS POR PAGAR A LARGO PLAZO		
DOCUMENTOS POR PAGAR A LARGO PLAZO		
DEUDA PÚBLICA A LARGO PLAZO		
PASIVOS DIFERIDOS A LARGO PLAZO		
FONDOS Y BIENES DE TERCEROS EN GARANTÍA Y/O ADMINISTRACIÓN A LARGO PLAZO	\$4,473,883.82	
PROVISIONES A LARGO PLAZO		
		\$670,553.53
HACIENDA PÚBLICA/ PATRIMONIO		
<u>HACIENDA PÚBLICA/PATRIMONIO CONTRIBUIDO</u>		
APORTACIONES		
DONACIONES DE CAPITAL		
ACTUALIZACIÓN DE LA HACIENDA PÚBLICA/PATRIMONIO		
<u>HACIENDA PÚBLICA /PATRIMONIO GENERADO</u>		\$670,553.53
RESULTADOS DEL EJERCICIO (AHORRO/ DESAHORRO)	\$4,016,125.59	
RESULTADOS DE EJERCICIOS ANTERIORES		\$4,686,679.10
REVALÚOS		
RESERVAS		
RECTIFICACIONES DE RESULTADOS DE EJERCICIOS ANTERIORES		
<u>EXCESO O INSUFICIENCIA EN LA ACTUALIZACIÓN DE LA HACIENDA PÚBLICA/ PATRIMONIO</u>		
RESULTADO POR POSICIÓN MONETARIA		
RESULTADO POR TENENCIA DE ACTIVOS NO MONETARIOS		

**FIDEICOMISO DEL FONDO PARA EL FORTALECIMIENTO DE LA
PUEBLA**

Estado de Cambios en la Situación Financiera

Del 01/ene./2021 Al 30/jun./2021

Usu supervisor


Rep rptEstadoCambiosSituacionFinanciera

Fecha y hora de Impresión | 07/sep./2021
09:51 a. m.

Origen

Aplicación

"Bajo protesta de decir verdad declaramos que los Estados Financieros y sus notas, son razonablemente correctos y son responsabilidad del emisor".



C.P. NORMA ELENA SANTAMARIA NAVARRO
DIRECTORA GENERAL DEL FONDO PARA EL
FORTALECIMIENTO DE LA MICROEMPRESA

Fideicomiso del Fondo para el Fortalecimiento de la PUEBLA

Estado de Flujos de Efectivo

Del 01/ene/2021 Al 30/jun./2021

Usr supervisor
Rep rptEstadoFlujosEfectivo

Fecha y hora de Impresión | 07/sep./2021
09:51 a. m.

Concepto	2021	2020
FLUJOS DE EFECTIVO DE LAS ACTIVIDADES DE OPERACIÓN		
ORIGEN	\$300,167.29	\$17,683,733.96
ENDEUDAMIENTO EXTERNO	\$0.00	\$0.00
IMPUESTOS	\$0.00	\$0.00
CUOTAS Y APORTACIONES DE SEGURIDAD SOCIAL	\$0.00	\$0.00
CONTRIBUCIONES DE MEJORAS	\$0.00	\$0.00
DERECHOS	\$0.00	\$0.00
PRODUCTOS	\$21,265.05	\$83,733.96
APROVECHAMIENTOS	\$0.00	\$0.00
INGRESOS POR VENTA DE BIENES Y PRESTACIÓN DE SERVICIOS	\$278,902.24	\$0.00
PARTICIPACIONES, APORTACIONES, CONVENIOS, INCENTIVOS DERIVADOS DE LA COLABORACIÓN FISCAL Y FONDOS DISTINTOS DE APORTACIONES	\$0.00	\$17,600,000.00
TRANSFERENCIAS, ASIGNACIONES, SUBSIDIOS Y SUBVENCIONES, Y PENSIONES Y JUBILACIONES	\$0.00	\$0.00
OTROS ORÍGENES DE OPERACIÓN	\$0.00	\$0.00
APLICACIÓN	\$5,146,961.29	\$4,677,687.09
SERVICIOS PERSONALES	\$705,732.84	\$419,370.62
MATERIALES Y SUMINISTROS	\$37,654.11	\$11,997.69
SERVICIOS GENERALES	\$199,119.88	\$268,245.38
TRANSFERENCIAS INTERNAS Y ASIGNACIONES AL SECTOR PÚBLICO	\$0.00	\$0.00
TRANSFERENCIAS AL RESTO DEL SECTOR PÚBLICO	\$0.00	\$0.00
SUBSIDIOS Y SUBVENCIONES	\$0.00	\$0.00
AYUDAS SOCIALES	\$0.00	\$0.00
PENSIONES Y JUBILACIONES	\$0.00	\$0.00
TRANSFERENCIAS A FIDEICOMISOS, MANDATOS Y OTROS ANÁLOGOS	\$0.00	\$0.00
TRANSFERENCIAS A LA SEGURIDAD SOCIAL	\$0.00	\$0.00
DONATIVOS	\$0.00	\$0.00
TRANSFERENCIAS AL EXTERIOR	\$0.00	\$0.00
PARTICIPACIONES	\$0.00	\$0.00
APORTACIONES	\$0.00	\$0.00
CONVENIOS	\$0.00	\$0.00
OTRAS APLICACIONES DE OPERACIÓN	\$4,204,454.46	\$3,978,073.40
FLUJOS NETOS DE EFECTIVO POR ACTIVIDADES DE OPERACIÓN	-\$4,846,794.00	\$13,006,046.87
FLUJOS DE EFECTIVO DE LAS ACTIVIDADES DE INVERSIÓN		
ORIGEN	\$0.00	\$0.00
BIENES INMUEBLES, INFRAESTRUCTURA Y CONSTRUCCIONES EN PROCESO	\$0.00	\$0.00
BIENES MUEBLES	\$0.00	\$0.00
OTROS ORÍGENES DE INVERSIÓN	\$0.00	\$0.00
APLICACIÓN	\$0.00	\$0.00
BIENES INMUEBLES, INFRAESTRUCTURA Y CONSTRUCCIONES EN PROCESO	\$0.00	\$0.00
BIENES MUEBLES	\$0.00	\$0.00
OTRAS APLICACIONES DE INVERSIÓN	\$0.00	\$0.00
FLUJOS NETOS DE EFECTIVO POR ACTIVIDADES DE INVERSIÓN	\$0.00	\$0.00
FLUJO DE EFECTIVO DE LAS ACTIVIDADES DE FINANCIAMIENTO		
ORIGEN	\$0.00	\$0.00
ENDEUDAMIENTO NETO	\$0.00	\$0.00
INTERNO	\$0.00	\$0.00
EXTERNO	\$0.00	\$0.00
OTROS ORÍGENES DE FINANCIAMIENTO	\$0.00	\$0.00
APLICACIÓN	\$0.00	\$0.00
SERVICIOS DE LA DEUDA	\$0.00	\$0.00
INTERNO	\$0.00	\$0.00
EXTERNO	\$0.00	\$0.00
OTRAS APLICACIONES DE FINANCIAMIENTO	\$0.00	\$0.00
FLUJOS NETOS DE EFECTIVO POR ACTIVIDADES DE FINANCIAMIENTO	\$0.00	\$0.00

Fideicomiso del Fondo para el Fortalecimiento de la
PUEBLA

Estado de Flujos de Efectivo

Del 01/ene/2021 Al 30/jun./2021

Usu supervisor
Rep rptEstadoFlujosEfectivo

Fecha y hora de Impresión | 07/sep./2021
09:51 a. m.

Concepto	2021	2020
INCREMENTO/DISMINUCIÓN NETA EN EL EFECTIVO Y EQUIVALENTES AL EFECTIVO	-\$4,846,794.00	\$13,006,046.87
EFFECTIVO Y EQUIVALENTES AL EFECTIVO AL INICIO DEL EJERCICIO	\$16,355,060.98	\$3,349,014.11
EFFECTIVO Y EQUIVALENTES AL EFECTIVO AL FINAL DEL EJERCICIO	\$11,508,266.98	\$16,355,060.98

"Bajo protesta de decir verdad declaramos que los Estados Financieros y sus notas, son razonablemente correctos y son responsabilidad del emisor".



C.P. NORMA ELENA SANTAMARIA NAVARRO

DIRECTORA GENERAL DEL FONDO PARA EL
FORTALECIMIENTO DE LA MICROEMPRESA

Fideicomiso del Fondo para el Fortalecimiento de la Microempresa PUEBLA


Estado Analítico del Activo
Del 01/jun./2021 al 30/jun./2021

Usu: supervisor
Rep: rptEstadoAnaliticoDeActivosYPasivos_R

Fecha y hora de Impresión: 07/sep./2021 09:52 a. m.

Concepto	Saldo Inicial 1	Cargos del periodo 2	Abonos del periodo 3	Saldo Final 4(1+2-3)	Variación del Periodo (4-1)
ACTIVO					
ACTIVO CIRCULANTE					
EFFECTIVO Y EQUIVALENTES	\$27,692,170.26	\$2,556,303.06	\$2,637,674.43	\$27,610,798.89	-\$81,371.37
DERECHOS A RECIBIR EFFECTIVO O EQUIVALENTES	\$13,490,849.64	\$461,303.06	\$2,443,885.72	\$11,508,266.98	-\$1,982,582.66
DERECHOS A RECIBIR BIENES O SERVICIOS	\$13,490,849.64	\$364,990.54	\$2,347,573.20	\$11,508,266.98	-\$1,982,582.66
INVENTARIOS	\$0.00	\$96,312.52	\$96,312.52	\$0.00	\$0.00
ALMACENES	\$0.00	\$0.00	\$0.00	\$0.00	\$0.00
ESTIMACIÓN POR PÉRDIDA O DETERIORO DE ACTIVOS CIRCULANTES	\$0.00	\$0.00	\$0.00	\$0.00	\$0.00
OTROS ACTIVOS CIRCULANTES	\$0.00	\$0.00	\$0.00	\$0.00	\$0.00
ACTIVO NO CIRCULANTE					
INVERSIONES FINANCIERAS A LARGO PLAZO	\$14,201,320.62	\$2,095,000.00	\$193,788.71	\$16,102,531.91	\$1,901,211.29
DERECHOS A RECIBIR EFFECTIVO O EQUIVALENTES A LARGO PLAZO	\$0.00	\$0.00	\$0.00	\$0.00	\$0.00
BIENES INMUEBLES, INFRAESTRUCTURA Y CONSTRUCCIONES EN PROCESO	\$11,457,114.84	\$2,095,000.00	\$193,788.71	\$13,358,326.13	\$1,901,211.29
BIENES MUEBLES	\$0.00	\$0.00	\$0.00	\$0.00	\$0.00
ACTIVOS INTANGIBLES	\$596,568.07	\$0.00	\$0.00	\$596,568.07	\$0.00
DEPRECIACIÓN, DETERIORO Y AMORTIZACIÓN ACUMULADA DE BIENES	\$0.00	\$0.00	\$0.00	\$0.00	\$0.00
ACTIVOS DIFERIDOS	-\$596,476.07	\$0.00	\$0.00	-\$596,476.07	\$0.00
ESTIMACIÓN POR PÉRDIDA O DETERIORO DE ACTIVOS NO CIRCULANTES	\$0.00	\$0.00	\$0.00	\$0.00	\$0.00
OTROS ACTIVOS NO CIRCULANTES	\$2,744,113.76	\$0.00	\$0.00	\$2,744,113.76	\$0.00
	\$0.00	\$0.00	\$0.00	\$0.00	\$0.00

"Bajo protesta de decir verdad declaramos que los Estados Financieros y sus notas, son razonablemente correctos y son responsabilidad del emisor".


 C.P. NORMA ELENA SANTAMARIA NAVARRO
 DIRECTORA GENERAL DEL FONDO PARA EL FORTALECIMIENTO DE LA MICROEMPRESA

**Fideicomiso del Fondo para el Fortalecimiento de la
PUEBLA**

Informe de Pasivos Contingentes

al 30/jun./2021

Usu: supervisor
Rep rptPasivosContingentes

Fecha y hora de Impresión | 07/sep./2021
09:53 a. m.

"En Cumplimiento a lo dispuesto en los artículos 46, Fracción I, Inciso f), y 52 de la Ley General de Contabilidad Gubernamental y de conformidad con lo establecido en el Capítulo VII, Numeral, II, Inciso h) del Manual de Contabilidad Gubernamental emitido por el CONAC, el Ente Público informa lo siguiente:"

SIN INFORMACIÓN QUE
REVELAR

"Bajo protesta de decir verdad declaramos que los Estados Financieros y sus notas, son razonablemente correctos y son responsabilidad del emisor".


C.P. NORMA ELINA SANTAMARÍA NAVARRO

DIRECTORA GENERAL DEL FONDO PARA EL
FORTALECIMIENTO DE LA MICROEMPRESA