

**ESTADOS  
FINANCIEROS  
ENERO**

# Fideicomiso del Fondo para el Fortalecimiento de la Microempresa PUEBLA

Estado de Situación Financiera  
Al 31/ene./2021

Fecha y hora de Impresión: 03/mar./2021 07:13 p. m.



Usu. supervisor  
Rep: rptEstadoSituacionFinanciera

	2021	2020	PASIVO	2021	2020
<b>ACTIVO</b>			<b>PASIVO CIRCULANTE</b>		
<b>ACTIVO CIRCULANTE</b>	<b>\$18,960,872.80</b>	<b>\$18,097,120.24</b>	CUENTAS POR PAGAR A CORTO PLAZO	<b>\$358,908.51</b>	<b>\$321,902.47</b>
EFFECTIVO Y EQUIVALENTES	\$17,218,813.54	\$16,355,060.98	DOCUMENTOS POR PAGAR A CORTO PLAZO	\$0.00	\$0.00
DERECHOS A RECIBIR EFECTIVO O EQUIVALENTES	\$1,742,059.26	\$1,742,059.26	PORCIÓN A CORTO PLAZO DE LA DEUDA PÚBLICA A LA	\$0.00	\$0.00
DERECHOS A RECIBIR BIENES O SERVICIOS	\$0.00	\$0.00	TÍTULOS Y VALORES A CORTO PLAZO	\$0.00	\$0.00
INVENTARIOS	\$0.00	\$0.00	PASIVOS DIFERIDOS A CORTO PLAZO	\$0.00	\$0.00
ALMACENES	\$0.00	\$0.00	FONDOS Y BIENES DE TERCEROS EN GARANTÍA Y/O A	\$0.00	\$0.00
ESTIMACIÓN POR PÉRDIDA O DETERIORO DE ACTIVOS	\$0.00	\$0.00	PROVISIONES A CORTO PLAZO	\$0.00	\$0.00
OTROS ACTIVOS CIRCULANTES	\$0.00	\$0.00	OTROS PASIVOS A CORTO PLAZO	\$0.00	\$0.00
<b>Total de Activos Circulantes</b>	<b>\$18,960,872.80</b>	<b>\$18,097,120.24</b>	<b>Total de Pasivos Circulantes</b>	<b>\$358,908.51</b>	<b>\$321,902.47</b>
<b>ACTIVO NO CIRCULANTE</b>	<b>\$5,757,146.52</b>	<b>\$5,757,146.52</b>	<b>PASIVO NO CIRCULANTE</b>	<b>\$20,942,500.00</b>	<b>\$19,977,500.00</b>
INVERSIONES FINANCIERAS A LARGO PLAZO	\$0.00	\$0.00	CUENTAS POR PAGAR A LARGO PLAZO	\$0.00	\$0.00
DERECHOS A RECIBIR EFECTIVO O EQUIVALENTES A L	\$4,755,000.00	\$4,755,000.00	DOCUMENTOS POR PAGAR A LARGO PLAZO	\$0.00	\$0.00
BIENES INMUEBLES, INFRAESTRUCTURA Y CONSTRUC	\$0.00	\$0.00	DEUDA PÚBLICA A LARGO PLAZO	\$0.00	\$0.00
BIENES MUEBLES	\$596,568.07	\$596,568.07	PASIVOS DIFERIDOS A LARGO PLAZO	\$0.00	\$0.00
ACTIVOS INTANGIBLES	\$0.00	\$0.00	FONDOS Y BIENES DE TERCEROS EN GARANTÍA Y/O A	\$20,942,500.00	\$19,977,500.00
DEPRECIACIÓN, DETERIORO Y AMORTIZACIÓN ACUMU	-\$596,476.07	-\$596,476.07	PROVISIONES A LARGO PLAZO	\$0.00	\$0.00
ACTIVOS DIFERIDOS	\$0.00	\$0.00	<b>Total de Pasivos No Circulantes</b>	<b>\$20,942,500.00</b>	<b>\$19,977,500.00</b>
ESTIMACIÓN POR PÉRDIDA O DETERIORO DE ACTIVOS	\$1,002,054.52	\$1,002,054.52	<b>Total del Pasivo</b>	<b>\$21,301,408.51</b>	<b>\$20,299,402.47</b>
OTROS ACTIVOS NO CIRCULANTES	\$0.00	\$0.00	<b>HACIENDA PÚBLICA/ PATRIMONIO</b>	<b>\$15,608,472.01</b>	<b>\$15,608,472.01</b>
<b>Total de Activos No Circulantes</b>	<b>\$5,757,146.52</b>	<b>\$5,757,146.52</b>	HACIENDA PÚBLICA/PATRIMONIO CONTRIBUIDO	\$15,608,472.01	\$15,608,472.01
<b>Total del Activo</b>	<b>\$24,718,019.32</b>	<b>\$23,854,266.76</b>	APORTACIONES	\$0.00	\$0.00
			DONACIONES DE CAPITAL	\$0.00	\$0.00
			ACTUALIZACIÓN DE LA HACIENDA PÚBLICA/PATRIMONI	\$0.00	\$0.00
			<b>HACIENDA PÚBLICA/PATRIMONIO GENERADO</b>	<b>-\$12,191,861.20</b>	<b>-\$12,053,607.72</b>
			RESULTADOS DEL EJERCICIO (AHORRO/ DESAHORRO)	-\$138,253.48	-\$4,686,678.12
			RESULTADOS DE EJERCICIOS ANTERIORES	-\$12,054,631.73	-\$7,367,952.61
			REVALUOS	\$0.00	\$0.00
			RESERVAS	\$0.00	\$0.00
			RECTIFICACIONES DE RESULTADOS DE EJERCICIOS A	\$1,024.01	\$1,024.01
			<b>EXCESO O INSUFICIENCIA EN LA ACTUALIZACIÓN DE LA H/</b>	<b>\$0.00</b>	<b>\$0.00</b>
			RESULTADO POR POSICIÓN MONETARIA	\$0.00	\$0.00
			RESULTADO POR TENENCIA DE ACTIVOS NO MONETA	\$0.00	\$0.00
			<b>Total Hacienda Pública/Patrimonio</b>	<b>\$3,416,610.81</b>	<b>\$3,554,864.29</b>
			<b>Total del Pasivo y Hacienda Pública/Patrimonio</b>	<b>\$24,718,019.32</b>	<b>\$23,854,266.76</b>



# Fideicomiso del Fondo para el Fortalecimiento de la Microempresa

PUEBLA

Estado de Situación Financiera

Al 31/ene./2021

Fecha y hora de Impresión | 03/mar./2021 07:13 p. m.

Usr: supervisor  
Rep: rptEstadoSituacionFinanciera

	2021	2020
<b>CUENTAS DE ORDEN PRESUPUESTARIAS</b>		
<b>LEY DE INGRESOS</b>		
LEY DE INGRESOS ESTIMADA	\$3,083,942.19	\$1,330,651.75
LEY DE INGRESOS POR EJECUTAR	\$3,083,942.19	-\$5,044.63
MODIFICACIONES A LA LEY DE INGRESOS ESTIMADA	\$3,682.87	\$16,348,037.58
LEY DE INGRESOS DEVENGADA	\$3,682.87	\$17,683,733.96
LEY DE INGRESOS RECAUDADA	\$3,682.87	\$17,683,733.96
<b>PRESUPUESTO DE EGRESOS</b>		
PRESUPUESTO DE EGRESOS APROBADO	\$3,083,942.19	\$1,330,651.75
PRESUPUESTO DE EGRESOS POR EJERCER	\$2,955,688.71	\$511,649.26
MODIFICACIONES AL PRESUPUESTO DE EGRESOS APF	\$3,682.87	-\$65,180.78
PRESUPUESTO DE EGRESOS COMPROMETIDO	\$141,936.35	\$753,821.71
PRESUPUESTO DE EGRESOS DEVENGADO	\$141,936.35	\$700,413.08
PRESUPUESTO DE EGRESOS EJERCIDO	\$141,936.35	\$699,813.69
PRESUPUESTO DE EGRESOS PAGADO	\$141,936.35	\$699,813.69

"Bajo protesta de decir verdad declaramos que los Estados Financieros y sus notas, son razonablemente correctos y son responsabilidad del emisor".

C.P. NORMA ELIZABETH SANTAMARIA NAVARRO  
DIRECTORA GENERAL DEL FONDO PARA EL FORTALECIMIENTO DE LA MICROEMPRESA

## Fideicomiso del Fondo para el Fortalecimiento de la PUEBLA

### Estado de Actividades

Del 01/ene./2021 al 31/ene./2021

Usu: supervisor  
Rep: rptEstadoActividades

Fecha y hora de Impresión 03/mar./2021  
07:14 p. m.

	2021	2020
<b>INGRESOS Y OTROS BENEFICIOS</b>		
<b>INGRESOS DE GESTIÓN</b>	\$3,682.87	\$9,670.22
IMPUESTOS	\$0.00	\$0.00
CUOTAS Y APORTACIONES DE SEGURIDAD SOCIAL	\$0.00	\$0.00
CONTRIBUCIONES DE MEJORAS	\$0.00	\$0.00
DERECHOS	\$0.00	\$0.00
PRODUCTOS	\$3,682.87	\$9,670.22
APROVECHAMIENTOS	\$0.00	\$0.00
INGRESOS POR VENTA DE BIENES Y PRESTACIÓN DE SERVICIOS	\$0.00	\$0.00
<b>PARTICIPACIONES, APORTACIONES, CONVENIOS, INCENTIVOS DERIVADOS DE LA COLABORACIÓN FISCAL, FONDOS DISTINTOS DE APORTACIONES, TRANSFERENCIAS, ASIGNACIONES, SUBSIDIOS Y SUBVENCIONES, Y PENSIONES Y JUBILACIONES</b>		
PARTICIPACIONES, APORTACIONES, CONVENIOS, INCENTIVOS DERIVADOS DE LA COLABORACIÓN FISCAL Y FONDOS DISTINTOS DE APORTACIONES	\$0.00	\$0.00
TRANSFERENCIAS, ASIGNACIONES, SUBSIDIOS Y SUBVENCIONES, Y PENSIONES Y JUBILACIONES	\$0.00	\$0.00
<b>OTROS INGRESOS Y BENEFICIOS</b>		
INGRESOS FINANCIEROS	\$0.00	\$0.00
INCREMENTO POR VARIACIÓN DE INVENTARIOS	\$0.00	\$0.00
DISMINUCIÓN DEL EXCESO DE ESTIMACIONES POR PÉRDIDA O DETERIORO U OBSOLESCENCIA	\$0.00	\$0.00
DISMINUCIÓN DEL EXCESO DE PROVISIONES	\$0.00	\$0.00
OTROS INGRESOS Y BENEFICIOS VARIOS	\$0.00	\$0.00
<b>Total de Ingresos y Otros Beneficios</b>	<b>\$3,682.87</b>	<b>\$9,670.22</b>
<b>GASTOS Y OTRAS PÉRDIDAS</b>		
<b>GASTOS DE FUNCIONAMIENTO</b>	\$141,936.35	\$0.00
SERVICIOS PERSONALES	\$136,646.41	\$0.00
MATERIALES Y SUMINISTROS	\$0.00	\$0.00
SERVICIOS GENERALES	\$5,289.94	\$0.00
<b>TRANSFERENCIAS, ASIGNACIONES, SUBSIDIOS Y OTRAS AYUDAS</b>	\$0.00	\$0.00
TRANSFERENCIAS INTERNAS Y ASIGNACIONES AL SECTOR PÚBLICO	\$0.00	\$0.00
TRANSFERENCIAS AL RESTO DEL SECTOR PÚBLICO	\$0.00	\$0.00
SUBSIDIOS Y SUBVENCIONES	\$0.00	\$0.00
AYUDAS SOCIALES	\$0.00	\$0.00
PENSIONES Y JUBILACIONES	\$0.00	\$0.00
TRANSFERENCIAS A FIDEICOMISOS, MANDATOS Y CONTRATOS ANÁLOGOS	\$0.00	\$0.00
TRANSFERENCIAS A LA SEGURIDAD SOCIAL	\$0.00	\$0.00
DONATIVOS	\$0.00	\$0.00
TRANSFERENCIAS AL EXTERIOR	\$0.00	\$0.00
<b>PARTICIPACIONES Y APORTACIONES</b>	\$0.00	\$0.00
PARTICIPACIONES	\$0.00	\$0.00
APORTACIONES	\$0.00	\$0.00
CONVENIOS	\$0.00	\$0.00
<b>INTERESES, COMISIONES Y OTROS GASTOS DE LA DEUDA PÚBLICA</b>	\$0.00	\$0.00
INTERESES DE LA DEUDA PÚBLICA	\$0.00	\$0.00
COMISIONES DE LA DEUDA PÚBLICA	\$0.00	\$0.00
GASTOS DE LA DEUDA PÚBLICA	\$0.00	\$0.00
COSTO POR COBERTURAS	\$0.00	\$0.00
APOYOS FINANCIEROS	\$0.00	\$0.00

## Fideicomiso del Fondo para el Fortalecimiento de la PUEBLA

### Estado de Actividades

Del 01/ene./2021 al 31/ene./2021

Fecha y hora de Impresión | 03/mar./2021  
07:14 p. m.

Usu: supervisor  
Rep: rptEstadoActividades

	<u>2021</u>	<u>2020</u>
<b>OTROS GASTOS Y PÉRDIDAS EXTRAORDINARIAS</b>	\$0.00	\$0.00
ESTIMACIONES, DEPRECIACIONES, DETERIOROS, OBSOLESCENCIA Y AMORTIZACIONES	\$0.00	\$0.00
PROVISIONES	\$0.00	\$0.00
DISMINUCIÓN DE INVENTARIOS	\$0.00	\$0.00
AUMENTO POR INSUFICIENCIA DE ESTIMACIONES POR PÉRDIDA O DETERIORO U OBSOLESCENCIA	\$0.00	\$0.00
AUMENTO POR INSUFICIENCIA DE PROVISIONES	\$0.00	\$0.00
OTROS GASTOS	\$0.00	\$0.00
<b>INVERSIÓN PÚBLICA</b>	\$0.00	\$0.00
INVERSIÓN PÚBLICA NO CAPITALIZABLE	\$0.00	\$0.00
<b>Total de Gastos y otras Pérdidas</b>	<b>\$141,936.35</b>	<b>\$0.00</b>
<b>Resultado del Ejercicio (Ahorro/Desahorro)</b>	<b>-\$136,253.48</b>	<b>\$9,670.22</b>

"Bajo protesta de decir verdad declaramos que los Estados Financieros y sus notas, son razonablemente correctos y son responsabilidad del emisor".

  
\_\_\_\_\_  
C.P. NORMA ELENA SANTAMARIA NAVARRO

DIRECTORA GENERAL DEL FONDO PARA EL  
FORTALECIMIENTO DE LA MICROEMPRESA

# Fideicomiso del Fondo para el Fortalecimiento de la Microempresa

PUEBLA

Estado de Variación en la Hacienda Pública

Del 01/ene/2021 Al 31/ene./2021

Fecha y hora de Impresión  
03/mar./2021  
07:14 p. m.



Usu: supervisor  
Rep: rptEstadoVariacionHacienda

Concepto	Hacienda Pública/ Patrimonio Contribuido	Hacienda Pública/ Patrimonio Generado De Ejercicios Anteriores	Hacienda Pública/ Patrimonio Generado Del Ejercicio	Exceso o Insuficiencia en la Actualización de la Hacienda Pública / Patrimonio	Total
<b>HACIENDA PÚBLICA/PATRIMONIO CONTRIBUIDO NETO DE 2020</b>	\$15,608,472.01	\$0.00	\$0.00	\$0.00	\$15,608,472.01
APORTACIONES	\$15,608,472.01	\$0.00	\$0.00	\$0.00	\$15,608,472.01
DONACIONES DE CAPITAL	\$0.00	\$0.00	\$0.00	\$0.00	\$0.00
ACTUALIZACIÓN DE LA HACIENDA PÚBLICA/PATRIMONIO	\$0.00	\$0.00	\$0.00	\$0.00	\$0.00
<b>HACIENDA PÚBLICA /PATRIMONIO GENERADO NETO DE 2020</b>	\$0.00	-\$7,366,928.60	-\$4,686,679.12	\$0.00	-\$12,053,607.72
RESULTADOS DEL EJERCICIO (AHORRO/ DESAHORRO)	\$0.00	\$0.00	-\$4,686,679.12	\$0.00	-\$4,686,679.12
RESULTADOS DE EJERCICIOS ANTERIORES	\$0.00	-\$7,367,952.61	\$0.00	\$0.00	-\$7,367,952.61
REVALÚOS	\$0.00	\$0.00	\$0.00	\$0.00	\$0.00
RESERVAS	\$0.00	\$0.00	\$0.00	\$0.00	\$0.00
RECTIFICACIONES DE RESULTADOS DE EJERCICIOS ANTERIORES	\$0.00	\$1,024.01	\$0.00	\$0.00	\$1,024.01
<b>EXCESO O INSUFICIENCIA EN LA ACTUALIZACIÓN DE LA HACIENDA PÚBLICA/ PATRIMONIO NETO DE 2020</b>	\$0.00	\$0.00	\$0.00	\$0.00	\$0.00
RESULTADO POR POSICIÓN MONETARIA	\$0.00	\$0.00	\$0.00	\$0.00	\$0.00
RESULTADO POR TENENCIA DE ACTIVOS NO MONETARIOS	\$0.00	\$0.00	\$0.00	\$0.00	\$0.00
<b>HACIENDA PÚBLICA / PATRIMONIO NETO FINAL DE 2020</b>	\$15,608,472.01	-\$7,366,928.60	-\$4,686,679.12	\$0.00	\$3,554,864.29
<b>CAMBIO EN LA HACIENDA PÚBLICA/PATRIMONIO CONTRIBUIDO NETO DE 2021</b>	\$0.00	\$0.00	\$0.00	\$0.00	\$0.00
APORTACIONES	\$0.00	\$0.00	\$0.00	\$0.00	\$0.00
DONACIONES DE CAPITAL	\$0.00	\$0.00	\$0.00	\$0.00	\$0.00
ACTUALIZACIÓN DE LA HACIENDA PÚBLICA/PATRIMONIO	\$0.00	\$0.00	\$0.00	\$0.00	\$0.00
<b>VARIACIONES DE LA HACIENDA PÚBLICA / PATRIMONIO GENERADO NETO DE 2021</b>	\$0.00	-\$4,686,679.12	\$4,548,425.64	\$0.00	-\$138,253.48
RESULTADOS DEL EJERCICIO (AHORRO/ DESAHORRO)	\$0.00	\$0.00	-\$138,253.48	\$0.00	-\$138,253.48
RESULTADOS DE EJERCICIOS ANTERIORES	\$0.00	-\$4,686,679.12	\$4,686,679.12	\$0.00	\$0.00
REVALÚOS	\$0.00	\$0.00	\$0.00	\$0.00	\$0.00
RESERVAS	\$0.00	\$0.00	\$0.00	\$0.00	\$0.00
RECTIFICACIONES DE RESULTADOS DE EJERCICIOS ANTERIORES	\$0.00	\$0.00	\$0.00	\$0.00	\$0.00
<b>CAMBIO EN EL EXCESO O INSUFICIENCIA EN LA ACTUALIZACIÓN DE LA HACIENDA PÚBLICA/ PATRIMONIO NETO DE 2021</b>	\$0.00	\$0.00	\$0.00	\$0.00	\$0.00
RESULTADO POR POSICIÓN MONETARIA	\$0.00	\$0.00	\$0.00	\$0.00	\$0.00
RESULTADO POR TENENCIA DE ACTIVOS NO MONETARIOS	\$0.00	\$0.00	\$0.00	\$0.00	\$0.00
<b>HACIENDA PÚBLICA / PATRIMONIO NETO FINAL DE 2021</b>	\$15,608,472.01	-\$12,053,607.72	-\$138,253.48	\$0.00	\$3,416,610.81



# Fideicomiso del Fondo para el Fortalecimiento de la Microempresa

PUEBLA

Estado de Variación en la Hacienda Pública


Del 01/ene/2021 Al 31/ene./2021

Fecha y hora de Impresión 03/mar./2021 07:14 p. m.

Usu. supervisor  
Rep: rptEstadoVariacionHacienda

Concepto	Hacienda Publica/ Patrimonio Contribuido	Hacienda Publica/ Patrimonio Generado De Ejercicios Anteriores	Hacienda Publica/ Patrimonio Generado Del Ejercicio	Exceso o Insuficiencia en la Actualización de la Hacienda Pública / Patrimonio	Total
----------	--	---	--	--	-------

"Bajo protesta de decir verdad declaramos que los Estados Financieros y sus notas, son razonablemente correctos y son responsabilidad del emisor".

  
C.P. NORMA ELENA BENÍTEZ NAVARRO  
DIRECTORA GENERAL DEL FONDO PARA EL  
FORTALECIMIENTO DE LA MICROEMPRESA

# Fideicomiso del Fondo para el Fortalecimiento de la PUEBLA

## Estado de Cambios en la Situación Financiera

Del 01/ene./2021 Al 31/ene./2021

Usu: supervisor

Rep rptEstadoCambiosSituaciónFinanciera

Fecha y hora de Impresión 03/mar./2021 07:15 p. m.

	<u>Origen</u>	<u>Aplicación</u>
		<b>\$863,752.56</b>
<b>ACTIVO</b>		
<b><u>ACTIVO CIRCULANTE</u></b>		
EFFECTIVO Y EQUIVALENTES		<b>\$863,752.56</b>
DERECHOS A RECIBIR EFECTIVO O EQUIVALENTES		
DERECHOS A RECIBIR BIENES O SERVICIOS		
INVENTARIOS		
ALMACENES		
ESTIMACIÓN POR PÉRDIDA O DETERIORO DE ACTIVOS CIRCULANTES		
OTROS ACTIVOS CIRCULANTES		
<b><u>ACTIVO NO CIRCULANTE</u></b>		
INVERSIONES FINANCIERAS A LARGO PLAZO		
DERECHOS A RECIBIR EFECTIVO O EQUIVALENTES A LARGO PLAZO		
BIENES INMUEBLES, INFRAESTRUCTURA Y CONSTRUCCIONES EN PROCESO		
BIENES MUEBLES		
ACTIVOS INTANGIBLES		
DEPRECIACIÓN, DETERIORO Y AMORTIZACIÓN ACUMULADA DE BIENES		
ACTIVOS DIFERIDOS		
ESTIMACIÓN POR PÉRDIDA O DETERIORO DE ACTIVOS NO CIRCULANTES		
OTROS ACTIVOS NO CIRCULANTES		
	<b>\$1,002,006.04</b>	
<b>PASIVO</b>		
<b><u>PASIVO CIRCULANTE</u></b>		
CUENTAS POR PAGAR A CORTO PLAZO	<b>\$37,006.04</b>	
DOCUMENTOS POR PAGAR A CORTO PLAZO	\$37,006.04	
PORCIÓN A CORTO PLAZO DE LA DEUDA PÚBLICA A LARGO PLAZO		
TÍTULOS Y VALORES A CORTO PLAZO		
PASIVOS DIFERIDOS A CORTO PLAZO		
FONDOS Y BIENES DE TERCEROS EN GARANTÍA Y/O ADMINISTRACIÓN A CORTO PLAZO		
PROVISIONES A CORTO PLAZO		
OTROS PASIVOS A CORTO PLAZO		
<b><u>PASIVO NO CIRCULANTE</u></b>		
CUENTAS POR PAGAR A LARGO PLAZO		
DOCUMENTOS POR PAGAR A LARGO PLAZO		
DEUDA PÚBLICA A LARGO PLAZO		
PASIVOS DIFERIDOS A LARGO PLAZO		
FONDOS Y BIENES DE TERCEROS EN GARANTÍA Y/O ADMINISTRACIÓN A LARGO PLAZO	\$965,000.00	
PROVISIONES A LARGO PLAZO		
		<b>\$138,253.48</b>
<b>HACIENDA PÚBLICA/ PATRIMONIO</b>		
<b><u>HACIENDA PÚBLICA/PATRIMONIO CONTRIBUIDO</u></b>		
APORTACIONES		
DONACIONES DE CAPITAL		
ACTUALIZACIÓN DE LA HACIENDA PÚBLICA/PATRIMONIO		
<b><u>HACIENDA PÚBLICA /PATRIMONIO GENERADO</u></b>		
RESULTADOS DEL EJERCICIO (AHORRO/ DESAHORRO)	\$4,548,425.64	
RESULTADOS DE EJERCICIOS ANTERIORES		\$4,686,679.12
REVALÚOS		
RESERVAS		
RECTIFICACIONES DE RESULTADOS DE EJERCICIOS ANTERIORES		
<b><u>EXCESO O INSUFICIENCIA EN LA ACTUALIZACIÓN DE LA HACIENDA PÚBLICA/PATRIMONIO</u></b>		
RESULTADO POR POSICIÓN MONETARIA		
RESULTADO POR TENENCIA DE ACTIVOS NO MONETARIOS		



Fideicomiso del Fondo para el Fortalecimiento de la PUEBLA

Estado de Cambios en la Situación Financiera

Del 01/ene./2021 Al 31/ene./2021

Usu: supervisor

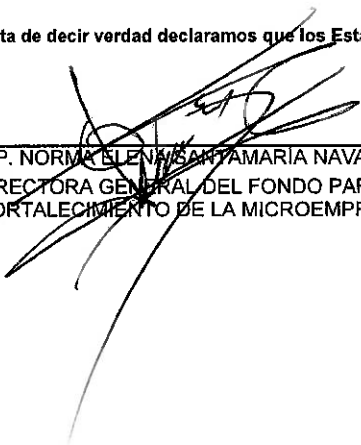
Rep rptEstadoCambiosSituacionFinanciera

Fecha y hora de Impresión 03/mar./2021 07:15 p. m.

Origen

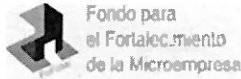
Aplicación

"Bajo protesta de decir verdad declaramos que los Estados Financieros y sus notas, son razonablemente correctos y son responsabilidad del emisor".



---

C.P. NORMA ELENA SANTAMARÍA NAVARRO  
DIRECTORA GENERAL DEL FONDO PARA EL  
FORTALECIMIENTO DE LA MICROEMPRESA



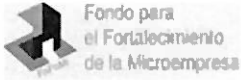
# Fideicomiso del Fondo para el Fortalecimiento de la PUEBLA

Estado de Flujos de Efectivo  
Del 01/ene./2021 Al 31/ene./2021

Usu: supervisor  
Rep: rptEstadoFlujosEfectivo

Fecha y hora de Impresión: 03/mar./2021 07:16 p. m.

Concepto	2021	2020
<b>FLUJOS DE EFECTIVO DE LAS ACTIVIDADES DE OPERACIÓN</b>		
<b>ORIGEN</b>	<b>\$1,005,688.91</b>	<b>\$17,683,733.96</b>
ENDEUDAMIENTO EXTERNO	\$0.00	\$0.00
IMPUESTOS	\$0.00	\$0.00
CUOTAS Y APORTACIONES DE SEGURIDAD SOCIAL	\$0.00	\$0.00
CONTRIBUCIONES DE MEJORAS	\$0.00	\$0.00
DERECHOS	\$0.00	\$0.00
PRODUCTOS	\$3,682.87	\$83,733.96
APROVECHAMIENTOS	\$0.00	\$0.00
INGRESOS POR VENTA DE BIENES Y PRESTACIÓN DE SERVICIOS	\$0.00	\$0.00
PARTICIPACIONES, APORTACIONES, CONVENIOS, INCENTIVOS DERIVADOS DE LA COLABORACIÓN FISCAL Y FONDOS DISTINTOS DE APORTACIONES	\$0.00	\$17,600,000.00
TRANSFERENCIAS, ASIGNACIONES, SUBSIDIOS Y SUBVENCIONES, Y PENSIONES Y JUBILACIONES	\$0.00	\$0.00
OTROS ORÍGENES DE OPERACIÓN	\$1,002,006.04	\$0.00
<b>APLICACIÓN</b>	<b>\$141,936.35</b>	<b>\$4,677,687.09</b>
SERVICIOS PERSONALES	\$136,646.41	\$419,370.62
MATERIALES Y SUMINISTROS	\$0.00	\$11,997.69
SERVICIOS GENERALES	\$5,289.94	\$268,245.38
TRANSFERENCIAS INTERNAS Y ASIGNACIONES AL SECTOR PÚBLICO	\$0.00	\$0.00
TRANSFERENCIAS AL RESTO DEL SECTOR PÚBLICO	\$0.00	\$0.00
SUBSIDIOS Y SUBVENCIONES	\$0.00	\$0.00
AYUDAS SOCIALES	\$0.00	\$0.00
PENSIONES Y JUBILACIONES	\$0.00	\$0.00
TRANSFERENCIAS A FIDEICOMISOS, MANDATOS Y OTROS ANÁLOGOS	\$0.00	\$0.00
TRANSFERENCIAS A LA SEGURIDAD SOCIAL	\$0.00	\$0.00
DONATIVOS	\$0.00	\$0.00
TRANSFERENCIAS AL EXTERIOR	\$0.00	\$0.00
PARTICIPACIONES	\$0.00	\$0.00
APORTACIONES	\$0.00	\$0.00
CONVENIOS	\$0.00	\$0.00
OTRAS APLICACIONES DE OPERACIÓN	\$0.00	\$3,978,073.40
<b>FLUJOS NETOS DE EFECTIVO POR ACTIVIDADES DE OPERACIÓN</b>	<b>\$863,752.56</b>	<b>\$13,006,046.87</b>
<b>FLUJOS DE EFECTIVO DE LAS ACTIVIDADES DE INVERSIÓN</b>		
<b>ORIGEN</b>	<b>\$0.00</b>	<b>\$0.00</b>
BIENES INMUEBLES, INFRAESTRUCTURA Y CONSTRUCCIONES EN PROCESO	\$0.00	\$0.00
BIENES MUEBLES	\$0.00	\$0.00
OTROS ORÍGENES DE INVERSIÓN	\$0.00	\$0.00
<b>APLICACIÓN</b>	<b>\$0.00</b>	<b>\$0.00</b>
BIENES INMUEBLES, INFRAESTRUCTURA Y CONSTRUCCIONES EN PROCESO	\$0.00	\$0.00
BIENES MUEBLES	\$0.00	\$0.00
OTRAS APLICACIONES DE INVERSIÓN	\$0.00	\$0.00
<b>FLUJOS NETOS DE EFECTIVO POR ACTIVIDADES DE INVERSIÓN</b>	<b>\$0.00</b>	<b>\$0.00</b>
<b>FLUJO DE EFECTIVO DE LAS ACTIVIDADES DE FINANCIAMIENTO</b>		
<b>ORIGEN</b>	<b>\$0.00</b>	<b>\$0.00</b>
ENDEUDAMIENTO NETO	\$0.00	\$0.00
INTERNO	\$0.00	\$0.00
EXTERNO	\$0.00	\$0.00
OTROS ORÍGENES DE FINANCIAMIENTO	\$0.00	\$0.00
<b>APLICACIÓN</b>	<b>\$0.00</b>	<b>\$0.00</b>
SERVICIOS DE LA DEUDA	\$0.00	\$0.00
INTERNO	\$0.00	\$0.00
EXTERNO	\$0.00	\$0.00
OTRAS APLICACIONES DE FINANCIAMIENTO	\$0.00	\$0.00
<b>FLUJOS NETOS DE EFECTIVO POR ACTIVIDADES DE FINANCIAMIENTO</b>	<b>\$0.00</b>	<b>\$0.00</b>



# Fideicomiso del Fondo para el Fortalecimiento de la PUEBLA


Estado de Flujos de Efectivo  
Del 01/ene/2021 Al 31/ene./2021

Usu: supervisor  
Rep: rptEstadoFlujosEfectivo

Fecha y hora de Impresión 03/mar./2021 07:16 p. m.

Concepto	2021	2020
<b>INCREMENTO/DISMINUCIÓN NETA EN EL EFECTIVO Y EQUIVALENTES AL EFECTIVO</b>	<b>\$863,752.56</b>	<b>\$13,006,046.87</b>
EFECTIVO Y EQUIVALENTES AL EFECTIVO AL INICIO DEL EJERCICIO	\$16,355,060.98	\$3,349,014.11
EFECTIVO Y EQUIVALENTES AL EFECTIVO AL FINAL DEL EJERCICIO	\$17,218,813.54	\$16,355,060.98

"Bajo protesta de decir verdad declaramos que los Estados Financieros y sus notas, son razonablemente correctos y son responsabilidad del emisor".



---

C.P. NORMA ELÍAS SANTAMARÍA NAVARRO  
DIRECTORA GENERAL DEL FONDO PARA EL FORTALECIMIENTO DE LA MICROEMPRESA



# Fideicomiso del Fondo para el Fortalecimiento de la Microempresa

## PUEBLA

**Estado Analítico del Activo**  
Del 01/ene./2021 al 31/ene./2021

Usr: supervisor  
Rep: rptEstadoAnalíticoDeActivosYPasivos\_R

Fecha y hora de Impresión: 03/mar./2021 07:16 p. m.

Concepto	Saldo Inicial 1	Cargos del periodo 2	Abonos del periodo 3	Saldo Final 4(1+2-3)	Variación del Periodo (4-1)
<b>ACTIVO</b>					
<b>ACTIVO CIRCULANTE</b>					
EFFECTIVO Y EQUIVALENTES	\$23,854,266.76	\$4,066,307.93	\$3,202,555.37	\$24,718,019.32	\$863,752.56
DERECHOS A RECIBIR EFFECTIVO O EQUIVALENTES	\$18,097,120.24	\$4,066,307.93	\$3,202,555.37	\$18,960,872.80	\$863,752.56
DERECHOS A RECIBIR BIENES O SERVICIOS	\$16,355,060.98	\$4,062,625.06	\$3,198,872.50	\$17,218,813.54	\$863,752.56
INVENTARIOS	\$1,742,059.26	\$3,682.87	\$3,682.87	\$1,742,059.26	\$0.00
ALMACENES	\$0.00	\$0.00	\$0.00	\$0.00	\$0.00
ESTIMACIÓN POR PÉRDIDA O DETERIORO DE ACTIVOS CIRCULANTES	\$0.00	\$0.00	\$0.00	\$0.00	\$0.00
OTROS ACTIVOS CIRCULANTES	\$0.00	\$0.00	\$0.00	\$0.00	\$0.00
<b>ACTIVO NO CIRCULANTE</b>					
INVERSIONES FINANCIERAS A LARGO PLAZO	\$5,757,146.52	\$0.00	\$0.00	\$5,757,146.52	\$0.00
DERECHOS A RECIBIR EFFECTIVO O EQUIVALENTES A LARGO PLAZO	\$0.00	\$0.00	\$0.00	\$0.00	\$0.00
BIENES INMUEBLES, INFRAESTRUCTURA Y CONSTRUCCIONES EN PROCESO	\$4,755,000.00	\$0.00	\$0.00	\$4,755,000.00	\$0.00
BIENES MUEBLES	\$0.00	\$0.00	\$0.00	\$0.00	\$0.00
ACTIVOS INTANGIBLES	\$596,568.07	\$0.00	\$0.00	\$596,568.07	\$0.00
DEPRECIACIÓN, DETERIORO Y AMORTIZACIÓN ACUMULADA DE BIENES	\$0.00	\$0.00	\$0.00	\$0.00	\$0.00
ACTIVOS DIFERIDOS	-\$596,476.07	\$0.00	\$0.00	-\$596,476.07	\$0.00
ESTIMACIÓN POR PÉRDIDA O DETERIORO DE ACTIVOS NO CIRCULANTES	\$0.00	\$0.00	\$0.00	\$0.00	\$0.00
OTROS ACTIVOS NO CIRCULANTES	\$1,002,054.52	\$0.00	\$0.00	\$1,002,054.52	\$0.00
	\$0.00	\$0.00	\$0.00	\$0.00	\$0.00

**"Bajo protesta de decir verdad declaramos que los Estados Financieros y sus notas, son razonablemente correctos y son responsabilidad del emisor".**

  
 C.P. NORMA ELENA SANTAMARIA NAVARRO  
 DIRECTORA GENERAL DEL FONDO PARA EL  
 FORTALECIMIENTO DE LA MICROEMPRESA



# Fideicomiso del Fondo para el Fortalecimiento de la Microempresa PUEBLA

## Estado Analítico de la Deuda y Otros Pasivos Del 01/ene./2021 Al 31/ene./2021

Usr: supervisor  
Rep: rptEstadoAnalíticoDeudaYPasivos

Fecha y hora de Impresión: 03/mar./2021 07:17 p. m.

Denominación de las Deudas	Moneda de Contratación	Institución o País Acreedor	Saldo Inicial del Periodo	Saldo Final del Periodo
<b>DEUDA PÚBLICA</b>				
<b>Corto Plazo</b>				
<b>Deuda Interna</b>				
Instituciones de Crédito	Peso	México	\$0.00	\$0.00
Títulos y Valores	Peso	México	\$0.00	\$0.00
Arrendamientos Financieros	Peso	México	\$0.00	\$0.00
<b>Deuda Externa</b>				
Organismos Financieros Internacionales	Peso	México	\$0.00	\$0.00
Deuda Bilateral	Peso	México	\$0.00	\$0.00
Títulos y Valores	Peso	México	\$0.00	\$0.00
Arrendamientos Financieros	Peso	México	\$0.00	\$0.00
Subtotal Corto Plazo	Peso	México	\$0.00	\$0.00
<b>Largo Plazo</b>				
<b>Deuda Interna</b>				
Instituciones de Crédito	Peso	México	\$0.00	\$0.00
Títulos y Valores	Peso	México	\$0.00	\$0.00
Arrendamientos Financieros	Peso	México	\$0.00	\$0.00
<b>Deuda Externa</b>				
Organismos Financieros Internacionales	Peso	México	\$0.00	\$0.00
Deuda Bilateral	Peso	México	\$0.00	\$0.00
Títulos y Valores	Peso	México	\$0.00	\$0.00
Arrendamientos Financieros	Peso	México	\$0.00	\$0.00
Subtotal Largo Plazo	Peso	México	\$0.00	\$0.00
<b>Otros Pasivos</b>	Peso	México	\$20,299,402.47	\$21,301,408.51
<b>Total Deuda y Otros Pasivos</b>	Peso	México	\$20,299,402.47	\$21,301,408.51



# Fideicomiso del Fondo para el Fortalecimiento de la Microempresa PUEBLA


Estado Analítico de la Deuda y Otros Pasivos  
Del 01/ene./2021 Al 31/ene./2021

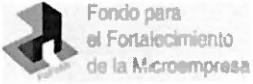
Fecha y hora de Impresión: 03/mar./2021 07:17 p. m.

Usr: supervisor  
Rep: rptEstadoAnaliticoDeudaYPasivos

Denominación de las Deudas	Moneda de Contratación	Institución o País Acreedor	Saldo Inicial del Periodo	Saldo Final del Periodo
<b>DEUDA PÚBLICA</b>				

"Bajo protesta de decir verdad declaramos que los Estados Financieros y sus notas, son razonablemente correctos y son responsabilidad del emisor".

  
C.P. NORMA ELENA GAYTÁN MARÍA NAVARRO  
DIRECTORA GENERAL DEL FONDO PARA EL  
FORTALECIMIENTO DE LA MICROEMPRESA



**Fideicomiso del Fondo para el Fortalecimiento de la  
PUEBLA  
Informe de Pasivos Contingentes  
al 31/ene./2021**

Usu: supervisor  
Rep: rptPasivosContingentes

Fecha y hora de Impresión | 03/mar./2021  
07:18 p. m.

“En Cumplimiento a lo dispuesto en los artículos 46, Fracción I, Inciso f), y 52 de la Ley General de Contabilidad Gubernamental y de conformidad con lo establecido en el Capítulo VII, Numeral, II, Inciso h) del Manual de Contabilidad Gubernamental emitido por el CONAC, el Ente Público informa lo siguiente:”

SIN INFORMACIÓN QUE  
REVELAR

“Bajo protesta de decir verdad declaramos que los Estados Financieros y sus notas, son razonablemente correctos y son responsabilidad del emisor”.

  
C.P. NORMA ELENA SANTAMARÍA NAVARRO

DIRECTORA GENERAL DEL FONDO PARA EL  
FORTALECIMIENTO DE LA MICROEMPRESA