



**Anticorrupción**  
Secretaría Anticorrupción y Buen Gobierno

POR AMOR A  
**PUEBLA**

**Pensar  
en Grande**

Coordinación General de Contraloría Social, Participación y Evaluación  
Dirección de Evaluación

Ramo 37 Desarrollo Económico Y Trabajo

# FIDEICOMISO PÚBLICO FONDO PARA EL FORTALECIMIENTO DE LA MICROEMPRESA

Informe de Evaluación y Seguimiento del Cumplimiento de los Indicadores de Gestión de los  
Programas Presupuestarios  
del Ejercicio Fiscal 2026

Corte al Primer Trimestre 2026

Mayo, 2026



## Nivel de cumplimiento de la Dependencia o Entidad

Con fundamento en lo establecido por los artículos 82 párrafo primero y 83 párrafo primero de la Constitución Política del Estado Libre y Soberano de Puebla; 1, 5 fracciones IV y V, 54, 62 párrafo segundo, 123 y 127 párrafo segundo de la Ley de Presupuesto y Gasto Público Responsable del Estado de Puebla; 1, 3, 13 párrafo primero, 18, 24, 30 fracciones XII y XVIII, 31 fracción III, 34 fracciones II, XXXVII y XLVI de la Ley Orgánica de la Administración Pública del Estado de Puebla; 56 de la Ley de Entidades Paraestatales del Estado de Puebla, aplicable solo para las Entidades de la Administración Pública del Estado de Puebla; 1, 5 fracción V.2, 7 fracción I, 8, 12 fracciones VIII, XV, XXV y XLVII, 29 fracciones XI, XIV y XV del Reglamento Interior de la Secretaría Anticorrupción y Buen Gobierno; así como el Acuerdo de la Persona Titular de la Secretaría Anticorrupción y Buen Gobierno por el que Establece los Lineamientos para la Evaluación y Seguimiento del Cumplimiento de los Indicadores de Gestión y las Metas establecidas por las Dependencias y Entidades de Administración Pública Estatal; se realizó la Evaluación y Seguimiento del Cumplimiento de los Indicadores de Gestión de los Programas Presupuestarios del Primer Trimestre del Ejercicio Fiscal 2026, con el objetivo de determinar el logro de las metas respecto de los resultados esperados para los indicadores de nivel componente y actividades, para lo cual se consideró la información capturada en el Sistema Estatal de Evaluación, así como la evidencia remitida por:

### 166 FIDEICOMISO PÚBLICO FONDO PARA EL FORTALECIMIENTO DE LA MICROEMPRESA

Con base en los parámetros establecidos en los lineamientos Décimo Tercero al Décimo Noveno del Acuerdo de la Persona Titular de la Secretaría Anticorrupción y Buen Gobierno por el que Establece los Lineamientos para la Evaluación y Seguimiento del Cumplimiento de los Indicadores de Gestión y las Metas establecidas por las Dependencias y Entidades de Administración Pública Estatal, se determinó el siguiente nivel de cumplimiento global:

**NCC = No Contribuye a la Calificación**

Elaboró:



Miguel Angel Sanchez Melgar  
Enlace de la Dirección de Evaluación

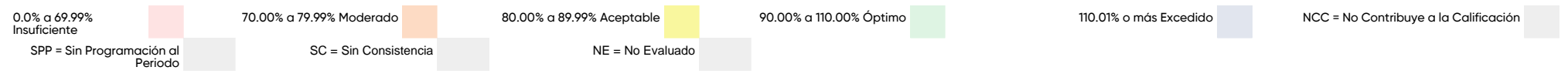
Revisó:



María Esther Campos Platas  
Directora de Evaluación

## Calificación por Programa Presupuestario

	Total	Evaluated al 1er. Trimestre
Programas Presupuestarios:	1	0
Indicadores:	3	0
Actividades:	6	6



Programa Presupuestario(PP)

FO08		FORTALECIMIENTO PARA LAS MICROEMPRESAS ESTABLECIDAS EN EL ESTADO DE PUEBLA	
Componentes	Actividades	Evidencia	
30.00%	50.00%	20.00%	
Total:	3	6	20.00%
Evaluated al 1er. Trimestre	0	6	
Óptimo:	0	3	
Aceptable:	0	0	
Moderado:	0	0	
Insuficiente:	0	3	
Excedido:	0	0	
Porcentaje de cumplimiento:	SPP	25.00%	20.00%
Porcentaje de cumplimiento del PP:	NCC		



## Comportamiento de indicadores de nivel componente y actividades

Con corte al primer trimestre de 2026, se evaluaron 6 actividades.

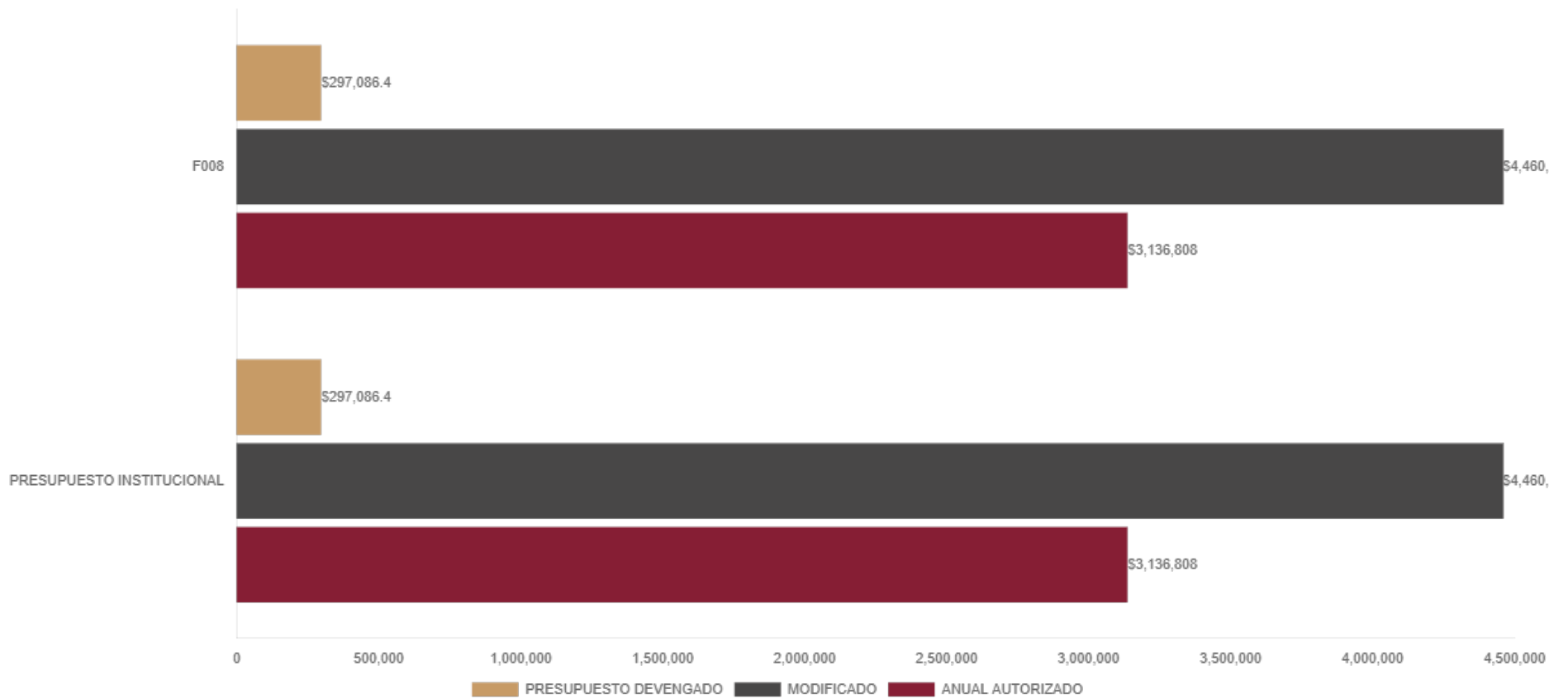
Nivel de Cumplimiento		Semáforo	Indicadores Evaluados		Actividades Evaluadas	
			Cantidad	Porcentaje	Cantidad	Porcentaje
Óptimo (90.00 % a 110.00 %)		0	0.0%	1	16.67%	
Aceptable (80.00 % a 89.99 %)		0	0.0%	0	0%	
Moderado (70.00 % a 79.99%)		0	0.0%	0	0%	
Insuficiente (0 % a 69.99 %)		0	0.0%	3	50.0%	
Excedido (110.01 %)		0	0.0%	2	33.33%	
<b>TOTAL</b>			0		6	



## Presupuesto Devengado

No.	PROGRAMA PRESUPUESTARIO	ANUAL AUTORIZADO	AMPLIACIONES	REDUCCIONES	MODIFICADO	PRESUPUESTO DEVENGADO
		\$ 3,136,808.00	\$ 1,324,013.64	-	\$ 4,460,821.64	\$ 297,086.40
1	F008	\$ 3,136,808.00	\$ 1,324,013.64	-	\$ 4,460,821.64	\$ 297,086.40

### Avance Presupuestal Primer Trimestre 2026



## Porcentaje de cumplimiento programático y presupuestal

Para cada Programa Presupuestario se identifica el siguiente porcentaje de cumplimiento en relación al porcentaje reportado del ejercicio presupuestal.

Programa Presupuestario	Porcentaje de cumplimiento de las metas	Porcentaje de presupuesto devengado
FO08 FORTALECIMIENTO PARA LAS MICROEMPRESAS ESTABLECIDAS EN EL ESTADO DE PUEBLA	NCC	6.66%



## Transversalidad Actividades

a) Beneficiarios atendidos en los Programas Presupuestarios, por género

<b>Hombres</b>	120	<b>Mujeres</b>	293	<b>Prefiero no decirlo</b>	0
----------------	-----	----------------	-----	----------------------------	---

b) Beneficiarios atendidos en los Programas Presupuestarios, por grupo etario

0-18	
19-30	
31-40	
41-50	
Más de 50	
No específico	✓

c) Beneficiarios del Programa Presupuestario de pueblos y comunidades indígenas.

Sí	
No	✓



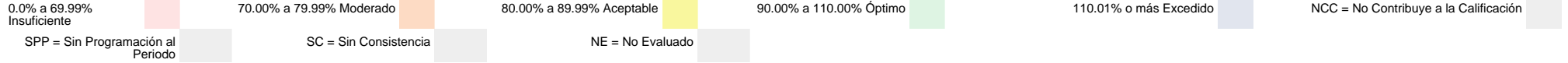
## Observaciones y recomendaciones

Observaciones	Recomendaciones
<p>3 actividades presentan nivel de cumplimiento inferior a 70.00.</p>	<p>Implementar las acciones internas necesarias para dar cumplimiento a las metas programadas para el siguiente Periodo a Evaluar. Analizar el comportamiento a fin de detectar si es necesario mejorar el diseño y operación de los Programas Presupuestarios. De ser procedente, realizar las gestiones administrativas ante las instancias competentes.</p>
<p>2 actividad(es) presentan nivel de cumplimiento superior a 110.00. De conformidad con el lineamiento Décimo Cuarto del Acuerdo de la Persona Titular de la Secretaría Anticorrupción y Buen Gobierno por el que establece los Lineamientos para la Evaluación y Seguimiento del Cumplimiento de los Indicadores de Gestión y las Metas Establecidas por las Dependencias y Entidades de la Administración Pública Estatal, se realizó una excepción al criterio de penalización para 2 actividades considerando la justificación señalada por la Unidad Responsable.</p>	<p>Analizar el comportamiento de las metas a fin de identificar si el resultado excedido se debe a condiciones externas ajenas al Programa, o bien, a fallos de programación que se puedan corregir; implementar las acciones internas necesarias para mejorar en el diseño y operación del Programa Presupuestario para el siguiente Periodo a Evaluar. De ser procedente, realizar las gestiones administrativas ante las instancias competentes.</p>



## Nivel de Cumplimiento de los Indicadores de nivel componente

F008 NCC

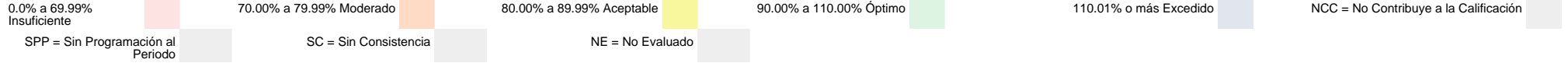


No. UR	UNIDAD RESPONSABLE	COMPONENTE	INDICADOR	UNIDAD DE MEDIDA	No. Variable	Descripción Variable	COMPORTAMIENTO	PROGRAMADO					Meta Programada al corte		REALIZADO					Meta Realizada		CUMPLIMIENTO (%)	NIVEL DE CUMPLIMIENTO (%)
								TRIMESTRE 1	TRIMESTRE 2	TRIMESTRE 3	TRIMESTRE 4	TOTAL	Valor Absoluto	%	TRIMESTRE 1	TRIMESTRE 2	TRIMESTRE 3	TRIMESTRE 4	TOTAL	Valor Absoluto	%		
FA3B	FIDEICOMISO PÚBLICO FONDO PARA EL FORTALECIMIENTO DE LA MICROEMPRESA	1. MICROEMPRESAS FORTALECIDAS MEDIANTE ACCIONES DE CAPACITACIÓN EMPRESARIAL.	NÚMERO DE MICROEMPRESAS BENEFICIADAS QUE CONCLUYEN SATISFACTORIAMENTE EL PROCESO DE CAPACITACIÓN.	SEGUIMIENTO	1	NÚMERO DE MICRO, PEQUEÑAS Y MEDIANAS EMPRESAS CAPACITADAS.	NOMINAL	0.00	50.00	0.00	50.00	100.00			0.00	0.00	0.00	0.00	0.00			SPP	SPP
FA3B	FIDEICOMISO PÚBLICO FONDO PARA EL FORTALECIMIENTO DE LA MICROEMPRESA	2. SEGUIMIENTO A LOS CRÉDITOS OTORGADOS PARA EL CUMPLIMIENTO DE LOS COMPROMISOS CONTRACTUALES REALIZADOS.	NÚMERO DE SEGUIMIENTOS A LOS CRÉDITOS OTORGADOS A LOS BENEFICIARIOS DEL PROGRAMA.	DOCUMENTO	1	NÚMERO DE SEGUIMIENTOS A LOS CRÉDITOS OTORGADOS A LOS BENEFICIARIOS DEL PROGRAMA.	REGULAR	0.00	72.00	0.00	72.00	144.00			0.00	0.00	0.00	0.00	0.00			SPP	SPP
FA3B	FIDEICOMISO PÚBLICO FONDO PARA EL FORTALECIMIENTO DE LA MICROEMPRESA	3. CÉDULAS PARA ACCESO A CRÉDITOS EN LA BANCA PRIVADA DE LAS MICRO, PEQUEÑAS Y MEDIANAS EMPRESAS OTORGADAS.	NÚMERO DE CÉDULAS DE VALIDACIÓN DE SOLICITUDES AUTORIZADAS.	DOCUMENTO	1	NÚMERO DE CÉDULAS OTORGADAS A LAS MICRO, PEQUEÑAS Y MEDIANAS EMPRESAS.	REGULAR	0.00	85.00	0.00	85.00	170.00			0.00	0.00	0.00	0.00	0.00			SPP	SPP



## Nivel de Cumplimiento de las actividades

F008 NCC



No UR	UNIDAD RESPONSABLE	COMPONENTE	ACTIVIDAD	UNIDAD DE MEDIDA	No Variable	Descripción Variable	COMPOR TAMIENTO	PROGRAMADO					Meta Programada al Corte		REALIZADO					Meta Realizada		CUM PLIM ENT O (%)	NIVE L DE CUM PLIM ENT O (%)	
								TRIMES TRE 1	TRIMES TRE 2	TRIMES TRE 3	TRIMES TRE 4	TOTAL	Valor Absolut o	%	TRIMES TRE 1	TRIMES TRE 2	TRIMES TRE 3	TRIMES TRE 4	TOTAL	Valor Absolut o	%			
FA3 B	FIDEICOMISO PÚBLICO FONDO PARA EL FORTALECIMIENTO DE LA MICROEMPRESA	1. MICROEMPRESAS FORTALECIDAS MEDIANTE ACCIONES DE CAPACITACIÓN EMPRESARIAL.	1. IMPLEMENTACIÓN DE PROGRAMAS DE CAPACITACIÓN EMPRESARIAL.	CAPACITACIÓN	1	NÚMERO DE MICROEMPRESAS CAPACITADAS.	REGULAR	25.00	25.00	25.00	25.00	100.00	25.00		339.00	0.00	0.00	0.00	339.00	339.00			1,356.00	100.00
FA3 B	FIDEICOMISO PÚBLICO FONDO PARA EL FORTALECIMIENTO DE LA MICROEMPRESA	1. MICROEMPRESAS FORTALECIDAS MEDIANTE ACCIONES DE CAPACITACIÓN EMPRESARIAL.	2. TALLERES, ASESORÍAS Y SEGUIMIENTO DE CAPACITACIÓN IMPLEMENTADOS.	CAPACITACIÓN	1	NÚMERO MICROEMPRESAS CAPACITADAS.	REGULAR	25.00	25.00	25.00	25.00	100.00	25.00		48.00	0.00	0.00	0.00	48.00	48.00			192.00	100.00
FA3 B	FIDEICOMISO PÚBLICO FONDO PARA EL FORTALECIMIENTO DE LA MICROEMPRESA	2. SEGUIMIENTO A LOS CRÉDITOS OTORGADOS PARA EL CUMPLIMIENTO DE LOS COMPROMISOS CONTRACTUALES REALIZADOS.	1. RECUPERACIÓN DE CARTERA VENCIDA A PERSONAS FÍSICAS Y MORALES.	SEGUIMIENTO	1	NÚMERO DE VISITAS DOMICILIARIAS PARA LA RECUPERACIÓN DE LA CARTERA VENCIDA.	REGULAR	36.00	36.00	36.00	36.00	144.00	36.00		36.00	0.00	0.00	0.00	36.00	36.00			100.00	100.00
FA3 B	FIDEICOMISO PÚBLICO FONDO PARA EL FORTALECIMIENTO DE LA MICROEMPRESA	2. SEGUIMIENTO A LOS CRÉDITOS OTORGADOS PARA EL CUMPLIMIENTO DE LOS COMPROMISOS CONTRACTUALES REALIZADOS.	2. PRESENTACIÓN DE DEMANDAS EN LA VÍA EJECUTIVA MERCANTIL EN CONTRA DE ACREDITADOS MOROSOS POR INCUMPLIMIENTO DE PAGO Y DEL CONTRATO DE CRÉDITO RESPECTIVO.	SEGUIMIENTO	1	NÚMERO DE DEMANDAS PRESENTADAS EN CONTRA DE ACREDITADOS MOROSOS.	REGULAR	3.00	3.00	3.00	3.00	12.00	3.00		0.00	0.00	0.00	0.00	0.00			0.00	0.00	
FA3 B	FIDEICOMISO PÚBLICO FONDO PARA EL FORTALECIMIENTO DE LA MICROEMPRESA	3. CÉDULAS PARA ACCESO A CRÉDITOS EN LA BANCA PRIVADA DE LAS MICRO, PEQUEÑAS Y MEDIANAS EMPRESAS, OTORGADAS.	1. CÉDULAS DE VALIDACIÓN AUTORIZADAS A LOS MICRO, PEQUEÑOS Y MEDIANOS EMPRESARIOS PARA QUE GESTIONEN SUS CRÉDITOS ANTE LA BANCA PRIVADA CON LA CONTRA GARANTÍA DEL FIDEICOMISO.	REPORTE	1	NÚMERO DE CÉDULAS OTORGADAS A LAS MICRO, PEQUEÑAS Y MEDIANAS EMPRESAS.	REGULAR	43.00	43.00	43.00	41.00	170.00	43.00		0.00	0.00	0.00	0.00	0.00			0.00	0.00	
FA3 B	FIDEICOMISO PÚBLICO FONDO PARA EL FORTALECIMIENTO DE LA MICROEMPRESA	3. CÉDULAS PARA ACCESO A CRÉDITOS EN LA BANCA PRIVADA DE LAS MICRO, PEQUEÑAS Y MEDIANAS EMPRESAS, OTORGADAS.	2. RECEPCIÓN DE SOLICITUDES Y DOCUMENTACIÓN DE LOS MICRO, PEQUEÑOS Y MEDIANOS EMPRESARIOS QUE SE ADHIERAN A LOS PROGRAMAS DE CRÉDITO DE LA BANCA PRIVADA EN LA QUE EL FONDO PARA EL FORTALECIMIENTO DE LA MICROEMPRESA PARTICIPE COMO CONTRAGARANTE.	SOLICITUD	1	SOLICITUDES DE CRÉDITOS Y DOCUMENTACIÓN	REGULAR	25.00	25.00	25.00	25.00	100.00	25.00		0.00	0.00	0.00	0.00	0.00			0.00	0.00	

## Justificación de Actividades con Cumplimiento Menor a 70.00%

No	PP	Actividad	UR	Justificación	Justificación de la Dependencia/Entidad
1	F008	PRESENTACIÓN DE DEMANDAS EN LA VÍA EJECUTIVA MERCANTIL EN CONTRA DE ACREDITADOS MOROSOS POR INCUMPLIMIENTO DE PAGO Y DEL CONTRATO DE CRÉDITO RESPECTIVO.	FA3B	Resultado Insuficiente	NO SE CUMPLIÓ CON LA META, TODA VEZ QUE DERIVADO DE LAS VISITAS DOMICILIARIAS, ALGUNOS DE LOS ACREDITADOS MOROSOS SE ACERCARON AL FIDEICOMISO A FIN DE CUMPLIR CON SUS COMPROMISOS CONTRACTUALES; SIN EMBARGO, YA SE ESTÁN ANALIZANDO LIS EXPEDIENTES DE LOS POSIBLES ACREDITADOS QUE SERÁN DEMANDADOS POR LA FALTA DE PAGO DE SUS CRÉDITOS, LOS CUALES SERÁN DEMANDADOS EN EL PRÓXIMO TRIMESTRE, A FIN DE CUMPLIR CON LA META.
2	F008	CÉDULAS DE VALIDACIÓN AUTORIZADAS A LOS MICRO, PEQUEÑOS Y MEDIANOS EMPRESARIOS PARA QUE GESTIONEN SUS CRÉDITOS ANTE LA BANCA PRIVADA CON LA CONTRA GARANTÍA DEL FIDEICOMISO.	FA3B	Resultado Insuficiente	NACIONAL FINANCIERA EL 13 DE MARZO INFORMÓ A ESTE FIDEICOMISO QUE LA BOLSA PREVISTA PARA EL PROGRAMA IMPULSO NAFIN+ESTADOS, ESTÁ AGOTADA, PROGRAMA QUE ES LA BASE PARA EL OTORGAMIENTO DE CÉDULAS, Y AL NO EXISTIR MÁS RECURSO, NO SE RECIBIERON SOLICITUDES DE MIPYMES INTERESADAS EN INCORPORARSE AL PROGRAMA EL CUAL OPERA BAJO DEMANDA; EN RAZÓN DE LO ANTERIOR NO SE CUMPLIÓ CON LA PROGRAMACIÓN DEL TRIMESTRE; SIN EMBARGO, SE CONTINUARÁ CON LA GESTIÓN DEL RECURSO PARA LA CONTINUIDAD DEL MISMO
3	F008	RECEPCIÓN DE SOLICITUDES Y DOCUMENTACIÓN DE LOS MICRO, PEQUEÑOS Y MEDIANOS EMPRESARIOS QUE SE ADHIERAN A LOS PROGRAMAS DE CRÉDITO DE LA BANCA PRIVADA EN LA QUE EL FONDO PARA EL FORTALECIMIENTO DE LA MICROEMPRESA PARTICIPE COMO CONTRAGARANTE .	FA3B	Resultado Insuficiente	NACIONAL FINANCIERA EL 13 DE MARZO INFORMÓ A ESTE FIDEICOMISO QUE LA BOLSA PREVISTA PARA EL PROGRAMA IMPULSO NAFIN+ESTADOS, ESTÁ AGOTADA, PROGRAMA QUE ES LA BASE PARA EL OTORGAMIENTO DE CÉDULAS, Y AL NO EXISTIR MÁS RECURSO, NO SE RECIBIERON SOLICITUDES DE MIPYMES INTERESADAS EN INCORPORARSE AL PROGRAMA EL CUAL OPERA BAJO DEMANDA; EN RAZÓN DE LO ANTERIOR NO SE CUMPLIÓ CON LA PROGRAMACIÓN DEL TRIMESTRE; SIN EMBARGO, SE CONTINUARÁ CON LA GESTIÓN DEL RECURSO PARA LA CONTINUIDAD DEL MISMO

Nota: La justificaciones mostradas, son transcripción de la captura hecha por las dependencias o entidades

## Justificación de Actividades con Cumplimiento Mayor a 110.00%

No	PP	Actividad	UR	Justificación	Justificación de la Dependencia/Entidad
1	F008	IMPLEMENTACIÓN DE PROGRAMAS DE CAPACITACIÓN EMPRESARIAL.	FA3B	Resultado Excedido	POR PRIMERA VEZ SE INCLUYE ESTA ACTIVIDAD EN EL PROGRAMA PRESUPUESTARIO CON EL IMPULSO DE UN CONVENIO FIRMADO CON NACIONAL FINANCIERA, Y AL IMPARTIR LAS CAPACITACIONES SIN COSTO EN BENEFICIO DE LOS MICROEMPRESARIOS Y EMPRENDEDORES HA SIDO BIEN ACEPTADA, SOBRE TODO POR EL SECTOR FEMENINO. SE REALIZARON 8 CURSOS EN EL TRIMESTRE E INCLUSIVE EN UNA UNIVERSIDAD, ES POR ESTAS RAZONES QUE SE SUPERÓ EL NÚMERO DE PERSONAS CAPACITADAS PROGRAMADAS, EXCEDIENDO LAS METAS PREVISTAS PARA EL TRIMESTRE QUE SE REPORTA.
2	F008	TALLERES, ASESORÍAS Y SEGUIMIENTO DE CAPACITACIÓN IMPLEMENTADOS.	FA3B	Resultado Excedido	POR PRIMERA VEZ SE INCORPORA ESTA ACTIVIDAD AL PROGRAMA PRESUPUESTARIO Y HA TENIDO BUENA ACEPTACIÓN, INVITANDO EL AYUNTAMIENTO DE PUEBLA AL FIDEICOMISO A PARTICIPAR EN LAS JORNADAS IMPARABLES QUE PROMUEVE, LAS CUALES NO SE TENÍAN PREVISTAS, RAZÓN POR LAS CUALES SE INCREMENTÓ EL NÚMERO DE ASESORÍAS PROGRAMADAS, YA QUE SE OTORGAN ÉSTAS ADEMÁS DE LAS ASESORÍAS EN LA OFICINA. EN VIRTUD DE LO CUAL SE EXCEDIÓ EL NÚMERO DE ASESORÍAS PROGRAMADAS PARA EL PERÍODO.

Nota: La justificaciones mostradas, son transcripción de la captura hecha por las dependencias o entidades

