

FONDO PARA EL FORTALECIMIENTO DE LA MICROEMPRESA

ESTADO DE ACTIVIDADES
Del 1 de Enero al 30 de Abril de 2026
(Cifras en Pesos)

	2026	2025
INGRESOS Y OTROS BENEFICIOS		
INGRESOS DE GESTIÓN	148,649.36	398,814.69
IMPUESTOS	0.00	0.00
CUOTAS Y APORTACIONES DE SEGURIDAD SOCIAL	0.00	0.00
CONTRIBUCIONES DE MEJORAS	0.00	0.00
DERECHOS	0.00	0.00
PRODUCTOS	44,492.82	153,954.35
APROVECHAMIENTOS	0.00	0.00
INGRESOS POR VENTA DE BIENES Y PRESTACIÓN DE SERVICIOS	104,156.54	244,860.34
PART, APORT, CONV, INCENT. DERIV. D/COLAB. FISCAL, F. DIST. DE APORT, TRANSF, ASIG, SUBS Y SUBV Y P Y JUB	1,020,755.00	3,046,416.00
PART, APORT, CONV, INCENT. DERIV. D/COLAB. FISCAL, F. DIST. DE APORT	0.00	0.00
TRANSFERENCIAS, ASIGNACIONES, SUBSIDIOS Y SUBVENCIONES Y PENSIONES Y JUBILACIONES	1,020,755.00	3,046,416.00
OTROS INGRESOS Y BENEFICIOS	0.00	0.00
INGRESOS FINANCIEROS	0.00	0.00
INCREMENTO POR VARIACIÓN DE INVENTARIOS	0.00	0.00
DISMINUCIÓN DEL EXCESO DE ESTIMACIONES POR PÉRDIDA O DETERIORO U OBSOLESCENCIA	0.00	0.00
DISMINUCIÓN DEL EXCESO DE PROVISIONES	0.00	0.00
OTROS INGRESOS Y BENEFICIOS VARIOS	0.00	0.00
TOTAL DE INGRESOS Y OTROS BENEFICIOS	1,169,404.36	3,445,230.69
GASTOS Y OTRAS PÉRDIDAS		
GASTOS DE FUNCIONAMIENTO	446,547.10	4,073,587.44
SERVICIOS PERSONALES	169,372.31	2,837,068.40
MATERIALES Y SUMINISTROS	4,169.94	253,519.65
SERVICIOS GENERALES	273,004.85	982,999.39
TRANSFERENCIAS, ASIGNACIONES, SUBSIDIOS Y OTRAS AYUDAS	0.00	0.00
TRANSFERENCIAS INTERNAS Y ASIGNACIONES AL SECTOR PÚBLICO	0.00	0.00
TRANSFERENCIAS AL RESTO DEL SECTOR PÚBLICO	0.00	0.00
SUBSIDIOS Y SUBVENCIONES	0.00	0.00
AYUDAS SOCIALES	0.00	0.00
PENSIONES Y JUBILACIONES	0.00	0.00
TRANSFERENCIAS A FIDEICOMISOS, MANDATOS Y CONTRATOS ANÁLOGOS	0.00	0.00
TRANSFERENCIAS A LA SEGURIDAD SOCIAL	0.00	0.00
DONATIVOS	0.00	0.00
TRANSFERENCIAS AL EXTERIOR	0.00	0.00
PARTICIPACIONES Y APORTACIONES	0.00	0.00
PARTICIPACIONES	0.00	0.00
APORTACIONES	0.00	0.00
CONVENIOS	0.00	0.00
INTERESES, COMISIONES Y OTROS GASTOS DE LA DEUDA PÚBLICA	0.00	0.00

FONDO PARA EL FORTALECIMIENTO DE LA MICROEMPRESA

ESTADO DE ACTIVIDADES
Del 1 de Enero al 30 de Abril de 2026
(Cifras en Pesos)

	2026	2025
INTERESES DE LA DEUDA PÚBLICA	0.00	0.00
COMISIONES DE LA DEUDA PÚBLICA	0.00	0.00
GASTOS DE LA DEUDA PÚBLICA	0.00	0.00
COSTO POR COBERTURAS	0.00	0.00
APOYOS FINANCIEROS	0.00	0.00
OTROS GASTOS Y PÉRDIDAS EXTRAORDINARIAS	0.00	36,917.04
ESTIMACIONES, DEPRECIACIONES, DETERIOROS, OBSOLESCENCIAS Y AMORTIZACIONES	0.00	36,917.04
PROVISIONES	0.00	0.00
DISMINUCIONES DE INVENTARIOS	0.00	0.00
OTROS GASTOS	0.00	0.00
INVERSIÓN PÚBLICA	0.00	0.00
INVERSIÓN PÚBLICA NO CAPITALIZABLE	0.00	0.00
TOTAL DE GASTOS Y OTRAS PÉRDIDAS	446,547.10	4,110,504.48
RESULTADO DEL EJERCICIO (AHORRO/DESAHORRO)	722,857.26	-665,273.79

Bajo protesta de decir verdad declaramos que los Estados Financieros y sus notas,
son razonablemente correctos y son responsabilidad del emisor.


 GABRIELA MURAD RIVERA
 DIRECTORA GENERAL

FONDO PARA EL FORTALECIMIENTO DE LA MICROEMPRESA

ESTADO DE SITUACIÓN FINANCIERA

Al 30 de Abril de 2026

(Cifras en Pesos)

	2026	2025	2026	2025
ACTIVO				
ACTIVO CIRCULANTE				
EFECTIVO Y EQUIVALENTES	3,857,041.12	3,407,366.21		684,747.27
DERECHOS A RECIBIR EFECTIVO O EQUIVALENTES	34,331.98	12,042,416.66		0.00
DERECHOS A RECIBIR BIENES O SERVICIOS	0.00	0.00		0.00
INVENTARIOS	0.00	0.00		0.00
ALMACENES	0.00	0.00		0.00
ESTIMACIÓN POR PÉRDIDAS O DETERIORO DE ACTIVOS CIRCULANTES	0.00	0.00		0.00
OTROS ACTIVOS CIRCULANTES	0.00	0.00		0.00
TOTAL DE ACTIVOS CIRCULANTES	3,891,373.10	15,449,782.87		153,533.85
ACTIVO NO CIRCULANTE				
INVERSIONES FINANCIERAS A LARGO PLAZO	0.00	0.00		0.00
DERECHOS A RECIBIR EFECTIVO O EQUIVALENTES A LARGO PLAZO	8,882,727.72	9,203,667.31		0.00
BIENES INMUEBLES, INFRAESTRUCTURA Y CONSTRUCCIONES EN PROCESO	0.00	0.00		0.00
BIENES MUEBLES	876,882.47	876,882.47		0.00
ACTIVOS INTANGIBLES	0.00	0.00		0.00
DEPRECIACIÓN, DETERIORO Y AMORTIZACIÓN ACUMULADA DE BIENES	-827,470.91	-831,005.55		22,514,510.54
TOTAL DE ACTIVOS NO CIRCULANTES	8,932,139.28	9,249,544.23		22,514,510.54
PASIVO				
PASIVO CIRCULANTE				
CUENTAS POR PAGAR A CORTO PLAZO			409,090.59	
DOCUMENTOS POR PAGAR A CORTO PLAZO			0.00	0.00
PORCIÓN A CORTO PLAZO DE LA DEUDA PÚBLICA A LARGO PLAZO			0.00	0.00
TÍTULOS Y VALORES A CORTO PLAZO			0.00	0.00
PASIVOS DIFERIDOS A CORTO PLAZO			0.00	0.00
FONDOS Y BIENES DE TERCEROS EN GARANTÍA Y/O ADMINISTRACIÓN A CORTO PLAZO			0.00	0.00
PROVISIONES A CORTO PLAZO			0.00	0.00
OTROS PASIVOS A CORTO PLAZO			90,702.77	153,533.85
TOTAL DE PASIVOS CIRCULANTES			499,793.36	838,281.12
PASIVO NO CIRCULANTE				
CUENTAS POR PAGAR A LARGO PLAZO			0.00	0.00
DOCUMENTOS POR PAGAR A LARGO PLAZO			0.00	0.00
DEUDA PÚBLICA A LARGO PLAZO			0.00	0.00
PASIVOS DIFERIDOS A LARGO PLAZO			0.00	0.00
FONDOS Y BIENES DE TERCEROS EN GARANTÍA Y/O ADMINISTRACIÓN A LARGO PLAZO			9,617,782.93	22,514,510.54
PROVISIONES A LARGO PLAZO			0.00	0.00
TOTAL DE PASIVOS NO CIRCULANTES			9,617,782.93	22,514,510.54
TOTAL DEL PASIVO			10,117,576.29	23,352,791.66
HACIENDA PÚBLICA / PATRIMONIO				
HACIENDA PÚBLICA/PATRIMONIO CONTRIBUIDO			15,608,472.01	15,608,472.01
APORTACIONES			15,608,472.01	15,608,472.01
DONACIONES DE CAPITAL			0.00	0.00
ACTUALIZACIÓN DE LA HACIENDA PÚBLICA/PATRIMONIO			0.00	0.00

FONDO PARA EL FORTALECIMIENTO DE LA MICROEMPRESA

ESTADO DE SITUACIÓN FINANCIERA

Al 30 de Abril de 2026

(Cifras en Pesos)

	2026	2025
	-----	-----
HACIENDA PÚBLICA/PATRIMONIO GENERADO	-12,902,535.92	-14,261,936.57
RESULTADO DEL EJERCICIO (AHORRO/DESAHORRO)	722,857.26	-665,273.79
RESULTADOS DE EJERCICIOS ANTERIORES	-13,625,393.18	-13,596,662.78
REVALÚOS	0.00	0.00
RESERVAS	0.00	0.00
RECTIFICACIONES DE RESULTADOS DE EJERCICIOS ANTERIORES	0.00	0.00
EXCESO O INSUFICIENCIA EN LA ACTUALIZACIÓN DE LA HACIENDA PÚBLICA/PATRIMONIO	0.00	0.00
RESULTADO POR POSICIÓN MONETARIA	0.00	0.00
RESULTADO POR TENENCIA DE ACTIVOS NO MONETARIOS	0.00	0.00
TOTAL HACIENDA PÚBLICA/PATRIMONIO.....	2,705,936.09	1,346,535.44
TOTAL DEL PASIVO Y HACIENDA PÚBLICA/PATRIMONIO...	12,823,512.38	24,699,327.10
TOTAL DEL ACTIVO.....	12,823,512.38	24,699,327.10

Bajo protesta de decir verdad declaramos que los Estados Financieros y sus notas,
son razonablemente correctos y son responsabilidad del emisor.


 GABRIELA VARGAS-RIVERA
 DIRECTORA GENERAL

FONDO PARA EL FORTALECIMIENTO DE LA MICROEMPRESA

ESTADO DE VARIACIÓN EN LA HACIENDA PÚBLICA
Del 1 de Enero al 30 de Abril de 2026
(Cifras en Pesos)

Concepto	Hacienda Pública/ Patrimonio Contribuido	Hacienda Pública/ Patrimonio Generado de Ejercicios Ant.	Hacienda Pública/ Patrimonio Generado del Ejercicio	Exceso o Insuficiencia en la Actualización de la Hacienda Pública / Patrimonio /	TOTAL
Hacienda Pública / Patrimonio Contribuido Neto 2025	15,608,472.01				15,608,472.01
Aportaciones	15,608,472.01				15,608,472.01
Donaciones de Capital	0.00				0.00
Actualización de la Hacienda Pública/Patrimonio	0.00				0.00
Hacienda Pública / Patrimonio Generado Neto 2025		-13,596,662.78	-665,273.79		-14,261,936.57
Resultado del Ejercicio (Ahorro/Desahorro)			-665,273.79		-665,273.79
Resultados de Ejercicios Anteriores		-13,596,662.78			-13,596,662.78
Revalúos		0.00			0.00
Reservas		0.00			0.00
Rectificaciones de Resultados de Ejercicios Anteriores		0.00			0.00
Exceso o Insuficiencia en la Actualización de la Hacienda Pública/Patrimonio Neto 2025				0.00	0.00
Resultado por Posición Monetaria				0.00	0.00
Resultado por Tenencia de Activos no Monetarios				0.00	0.00
Hacienda Pública / Patrimonio Neto Final 2025	15,608,472.01	-13,596,662.78	-665,273.79	0.00	1,346,535.44
Cambios en la Hacienda Pública / Patrimonio Contribuido Neto 2026	0.00				0.00
Aportaciones	0.00				0.00
Donaciones de Capital	0.00				0.00
Actualización de la Hacienda Pública/Patrimonio	0.00				0.00

FONDO PARA EL FORTALECIMIENTO DE LA MICROEMPRESA

ESTADO DE VARIACIÓN EN LA HACIENDA PÚBLICA
Del 1 de Enero al 30 de Abril de 2026
(Cifras en Pesos)

Variaciones de la Hacienda Pública / Patrimonio Generado Neto 2026	1,388,131.05		1,359,400.65
Resultado del Ejercicio (Ahorro/Desahorro)	722,857.26		722,857.26
Resultados de Ejercicios Anteriores	665,273.79		636,543.39
Revalúos	0.00		0.00
Reservas	0.00		0.00
Rectificaciones de Resultados de Ejercicios Anteriores	0.00		0.00
Cambios en el Exceso o Insuficiencia en la Actualización de la Hacienda Pública/Patrimonio Neto 2026		0.00	0.00
Resultado por Posición Monetaria		0.00	0.00
Resultado por Tenencia de Activos no Monetarios		0.00	0.00
Hacienda Pública / Patrimonio Neto Final 2026	15,608,472.01	-13,625,393.18	2,705,936.09
		722,857.26	

Bajo protesta de decir verdad declaramos que los Estados Financieros y sus notas, son razonablemente correctos y son responsabilidad del emisor.


GABRIELA VERDAD RIVERA
DIRECTORA GENERAL

FONDO PARA EL FORTALECIMIENTO DE LA MICROEMPRESA

ESTADO DE CAMBIOS EN LA SITUACIÓN FINANCIERA
 Del 1 de Enero al 30 de Abril de 2026
 (Cifras en Pesos)


	Origen	Aplicación
ACTIVO	11,875,814.72	-
ACTIVO CIRCULANTE	11,558,409.77	-
EFFECTIVO Y EQUIVALENTES	-	449,674.91
DERECHOS A RECIBIR EFECTIVO O EQUIVALENTES	12,008,084.68	-
DERECHOS A RECIBIR BIENES O SERVICIOS INVENTARIOS	-	-
ALMACENES	-	-
ESTIMACIÓN POR PÉRDIDAS O DETERIORO DE ACTIVOS CIRCULANTES	-	-
OTROS ACTIVOS CIRCULANTES	-	-
ACTIVO NO CIRCULANTE	317,404.95	-
INVERSIONES FINANCIERAS A LARGO PLAZO	-	-
DERECHOS A RECIBIR EFECTIVO O EQUIVALENTES A LARGO PLAZO	320,939.59	-
BIENES INMUEBLES, INFRAESTRUCTURA Y CONSTRUCCIONES EN PROCESO	-	-
BIENES MUEBLES	-	-
ACTIVOS INTANGIBLES	-	-
DEPRECIACIÓN, DETERIORO Y AMORTIZACIÓN ACUMULADA DE BIENES	-	3,534.64
ACTIVOS DIFERIDOS	-	-
ESTIMACIÓN POR PÉRDIDA O DETERIORO DE ACTIVOS NO CIRCULANTES	-	-
OTROS ACTIVOS NO CIRCULANTES	-	-
PASIVO	-	13,235,215.37
PASIVO CIRCULANTE	-	338,487.76
CUENTAS POR PAGAR A CORTO PLAZO	-	275,656.68
DOCUMENTOS POR PAGAR A CORTO PLAZO	-	-
PORCIÓN A CORTO PLAZO DE LA DEUDA PÚBLICA A LARGO PLAZO	-	-
TÍTULOS Y VALORES A CORTO PLAZO	-	-
PASIVOS DIFERIDOS A CORTO PLAZO	-	-
FONDOS Y BIENES DE TERCEROS EN GARANTÍA Y/O ADMINISTRACIÓN A CORTO PLAZO	-	-
PROVISIONES A CORTO PLAZO	-	-
OTROS PASIVOS A CORTO PLAZO	-	62,831.08
PASIVO NO CIRCULANTE	-	12,896,727.61
CUENTAS POR PAGAR A LARGO PLAZO	-	-
DOCUMENTOS POR PAGAR A LARGO PLAZO	-	-
DEUDA PÚBLICA A LARGO PLAZO	-	-
PASIVOS DIFERIDOS A LARGO PLAZO	-	-
FONDOS Y BIENES DE TERCEROS EN GARANTÍA Y/O ADMINISTRACIÓN A LARGO PLAZO	-	12,896,727.61
PROVISIONES A LARGO PLAZO	-	-
HACIENDA PÚBLICA/PATRIMONIO	1,359,400.65	-

FONDO PARA EL FORTALECIMIENTO DE LA MICROEMPRESA

ESTADO DE CAMBIOS EN LA SITUACIÓN FINANCIERA
 Del 1 de Enero al 30 de Abril de 2026
 (Cifras en Pesos)

	Origen	Aplicación
HACIENDA PÚBLICA/PATRIMONIO CONTRIBUIDO	-	-
APORTACIONES	-	-
DONACIONES DE CAPITAL	-	-
ACTUALIZACIÓN DE LA HACIENDA PÚBLICA/PATRIMONIO	-	-
HACIENDA PÚBLICA/PATRIMONIO GENERADO	1,359,400.65	-
RESULTADO DEL EJERCICIO (AHORRO/DESAHORRO)	1,388,131.05	-
RESULTADOS DE EJERCICIOS ANTERIORES	-	28,730.40
REVALÚOS	-	-
RESERVAS	-	-
RECTIFICACIONES DE RESULTADOS DE EJERCICIOS ANTERIORES	-	-
EXCESO O INSUFICIENCIA EN LA ACTUALIZACIÓN DE LA HACIENDA PÚBLICA/PATRIMONIO	-	-
RESULTADO POR POSICIÓN MONETARIA	-	-
RESULTADO POR TENENCIA DE ACTIVOS NO MONETARIOS	-	-

Bajo protesta de decir verdad declaramos que los Estados Financieros y sus notas, son razonablemente correctos y son responsabilidad del emisor.


 GABRIELA MURAT RIVERA
 DIRECTORA GENERAL

FONDO PARA EL FORTALECIMIENTO DE LA MICROEMPRESA

ESTADO DE FLUJOS DE EFECTIVO
 Del 1 de Enero al 30 de Abril de 2026
 (Cifras en Pesos)

Concepto	2026	2025
FLUJOS DE EFECTIVO DE LAS ACTIVIDADES DE OPERACIÓN		
ORIGEN	1,169,404.36	3,444,778.41
IMPUESTOS	0.00	0.00
CUOTAS Y APORTACIONES DE SEGURIDAD SOCIAL	0.00	0.00
CONTRIBUCIONES DE MEJORAS	0.00	0.00
DERECHOS	0.00	0.00
PRODUCTOS	44,492.82	153,954.35
APROVECHAMIENTOS	0.00	0.00
INGRESOS POR VENTA DE BIENES Y PRESTACIÓN DE SERVICIOS	104,156.54	244,408.06
PARTICIPACIONES, APORTACIONES, CONVENIOS, INCENTIVOS DERIV. DE LA COLAB. FISCAL Y FONDOS DIST. DE APORT	0.00	0.00
TRANSFERENCIAS, ASIGNACIONES, SUBSIDIOS Y SUBVENCIONES, Y PENSIONES Y JUBILACIONES	1,020,755.00	3,046,416.00
OTROS ORÍGENES DE OPERACIÓN	0.00	0.00
APLICACIÓN	446,547.10	3,685,366.26
SERVICIOS PERSONALES	169,372.31	2,450,475.02
MATERIALES Y SUMINISTROS	4,169.94	252,639.65
SERVICIOS GENERALES	273,004.85	982,251.59
TRANSFERENCIAS INTERNAS Y ASIGNACIONES AL SECTOR PÚBLICO	0.00	0.00
TRANSFERENCIAS AL RESTO DEL SECTOR PÚBLICO	0.00	0.00
SUBSIDIOS Y SUBVENCIONES	0.00	0.00
AYUDAS SOCIALES	0.00	0.00
PENSIONES Y JUBILACIONES	0.00	0.00
TRANSFERENCIAS A FIDEICOMISOS, MANDATOS Y CONTRATOS ANÁLOGOS	0.00	0.00
TRANSFERENCIAS A LA SEGURIDAD SOCIAL	0.00	0.00
DONATIVOS	0.00	0.00
TRANSFERENCIAS AL EXTERIOR	0.00	0.00
PARTICIPACIONES	0.00	0.00
APORTACIONES	0.00	0.00
CONVENIOS	0.00	0.00
OTRAS APLICACIONES DE OPERACIÓN	0.00	0.00
FLUJOS NETOS DE EFECTIVO POR ACTIVIDADES DE OPERACIÓN	722,857.26	-240,587.85

FONDO PARA EL FORTALECIMIENTO DE LA MICROEMPRESA

ESTADO DE FLUJOS DE EFECTIVO
 Del 1 de Enero al 30 de Abril de 2026
 (Cifras en Pesos)

Concepto	2026	2025
FLUJOS DE EFECTIVO DE LAS ACTIVIDADES DE INVERSIÓN		
ORIGEN	0.00	0.00
BIENES INMUEBLES, INFRAESTRUCTURA Y	0.00	0.00
CONSTRUCCIONES EN PROCESO		
BIENES MUEBLES	0.00	0.00
OTROS ORÍGENES DE INVERSIÓN	0.00	0.00
APLICACIÓN	0.00	0.00
BIENES INMUEBLES, INFRAESTRUCTURA Y	0.00	0.00
CONSTRUCCIONES EN PROCESO		
BIENES MUEBLES	0.00	0.00
OTRAS APLICACIONES DE INVERSIÓN	0.00	0.00
FLUJOS NETOS DE EFECTIVO POR	0.00	0.00
ACTIVIDADES DE INVERSIÓN		
FLUJOS DE EFECTIVO DE LAS ACTIVIDADES DE FINANCIAMIENTO		
ORIGEN	4,922,634.17	21,674,054.16
ENDEUDAMIENTO NETO	0.00	0.00
INTERNO	0.00	0.00
EXTERNO	0.00	0.00
OTROS ORÍGENES DE FINANCIAMIENTO	4,922,634.17	21,674,054.16
APLICACIÓN	5,195,816.52	20,555,289.42
SERVICIOS DE LA DEUDA	0.00	0.00
INTERNO	0.00	0.00
EXTERNO	0.00	0.00
OTRAS APLICACIONES DE FINANCIAMIENTO	5,195,816.52	20,555,289.42
FLUJOS NETOS DE EFECTIVO POR	-273,182.35	1,118,764.74
ACTIVIDADES DE FINANCIAMIENTO		

FONDO PARA EL FORTALECIMIENTO DE LA MICROEMPRESA

ESTADO DE FLUJOS DE EFECTIVO
 Del 1 de Enero al 30 de Abril de 2026
 (Cifras en Pesos)

Concepto	2026	2025
Incremento/Disminución Neta en el Efectivo y Equivalentes al Efectivo	449,674.91	878,176.89
Efectivo y Equivalentes al Efectivo al Inicio del Ejercicio	3,407,366.21	2,529,189.32
Efectivo y Equivalentes al Efectivo al Final del Ejercicio	3,857,041.12	3,407,366.21

Bajo protesta de decir verdad declaramos que los Estados Financieros y sus notas, son razonablemente correctos y son responsabilidad del emisor.


 GABRIELA MURAD RIVERA
 DIRECTORA GENERAL

INFORME SOBRE PASIVOS CONTINGENTES

Al 30 de Abril de 2026

Bajo protesta de decir verdad declaramos que los Estados Financieros y sus notas,
son razonablemente correctos y son responsabilidad del emisor.



GABRIELA SUZAD RIVERA
DIRECTORA GENERAL

FONDO PARA EL FORTALECIMIENTO DE LA MICROEMPRESA

ESTADO ANALÍTICO DEL ACTIVO
Del 1 de Enero al 30 de Abril de 2026
(Cifras en Pesos)

Concepto	Saldo Inicial 1	Cargos del periodo 2	Abonos del periodo 3	Saldo final 4=(1+2-3)	Variación del periodo 5=(4-1)
ACTIVO	24,699,327.10	7,799,854.79	19,675,669.51	12,823,512.38	-11,875,814.72
ACTIVO CIRCULANTE	15,449,782.87	7,269,845.81	18,828,255.58	3,891,373.10	-11,558,409.77
EFFECTIVO Y EQUIVALENTES	3,407,366.21	6,092,038.53	5,642,363.62	3,857,041.12	449,674.91
DERECHOS A RECIBIR EFECTIVO O EQUIVALENTES	12,042,416.66	1,177,807.28	13,185,891.96	34,331.98	-12,008,084.68
DERECHOS A RECIBIR BIENES O SERVICIOS	0.00	0.00	0.00	0.00	0.00
INVENTARIOS	0.00	0.00	0.00	0.00	0.00
ALMACENES	0.00	0.00	0.00	0.00	0.00
ESTIMACIÓN POR PÉRDIDAS O DETERIORO DE ACTIVOS CIRCULANTES	0.00	0.00	0.00	0.00	0.00
OTROS ACTIVOS CIRCULANTES	0.00	0.00	0.00	0.00	0.00
ACTIVO NO CIRCULANTE	9,249,544.23	530,008.98	847,413.93	8,932,139.28	-317,404.95
INVERSIONES FINANCIERAS A LARGO PLAZO	0.00	0.00	0.00	0.00	0.00
DERECHOS A RECIBIR EFECTIVO O EQUIVALENTES A LARGO PLAZO	9,203,667.31	493,091.94	814,031.53	8,882,727.72	-320,939.59
BIENES INMUEBLES, INFRAESTRUCTURA Y CONSTRUCCIONES EN PROCESO	0.00	0.00	0.00	0.00	0.00
BIENES MUEBLES	876,882.47	0.00	0.00	876,882.47	0.00
ACTIVOS INTANGIBLES	0.00	0.00	0.00	0.00	0.00
DEPRECIACIÓN, DETERIORO Y AMORTIZACIÓN ACUMULADA DE BIENES	-831,005.55	36,917.04	33,382.40	-827,470.91	3,534.64
ACTIVOS DIFERIDOS	0.00	0.00	0.00	0.00	0.00
ESTIMACIÓN POR PÉRDIDA O DETERIORO DE ACTIVOS NO CIRCULANTES	0.00	0.00	0.00	0.00	0.00
OTROS ACTIVOS NO CIRCULANTES	0.00	0.00	0.00	0.00	0.00

Bajo protesta de decir verdad declaramos que los Estados Financieros y sus notas, son razonablemente correctos y son responsabilidad del emisor.

ESTADO ANALÍTICO DEL ACTIVO
Del 1 de Enero al 30 de Abril de 2026
(Cifras en Pesos)



GABRIELA MURAD RIVERA
DIRECTORA GENERAL

FONDO PARA EL FORTALECIMIENTO DE LA MICROEMPRESA

ESTADO ANALÍTICO DE LA DEUDA Y OTROS PASIVOS

Del 1 de Enero al 30 de Abril de 2026

(Cifras en Pesos)

Denominación de las Deudas	Moneda de Contratación	Institución o País Acreedor	Saldo Inicial del Periodo	Saldo Final del Periodo
DEUDA PÚBLICA				
Corto Plazo				
Deuda Interna				
Instituciones de Crédito			0.00	0.00
Titulos y Valores			0.00	0.00
Arrendamientos financieros			0.00	0.00
Deuda Externa				
Organismos Financieros Internacionales			0.00	0.00
Deuda Bilateral			0.00	0.00
Titulos y Valores			0.00	0.00
Arrendamientos Financieros			0.00	0.00
Subtotal de Deuda Pública a Corto Plazo			0.00	0.00
Largo Plazo				
Deuda Interna				
Instituciones de Crédito			0.00	0.00
Titulos y Valores			0.00	0.00
Arrendamientos financieros			0.00	0.00
Deuda Externa				
Organismos Financieros Internacionales			0.00	0.00
Deuda Bilateral			0.00	0.00
Titulos y Valores			0.00	0.00
Arrendamientos Financieros			0.00	0.00
Subtotal de Deuda Pública a Largo Plazo			0.00	0.00
Total de Otros Pasivos			23,352,791.66	10,117,576.29
Total de Deuda Pública y Otros Pasivos			23,352,791.66	10,117,576.29

Bajo protesta de decir verdad declaramos que los Estados Financieros y sus notas, son razonablemente correctos y son responsabilidad del emisor.

GABRIELA MURRAY RIVERA
DIRECTORA GENERAL

ESTADO ANALÍTICO DE INGRESOS
Del 1 de Enero al 30 de Abril de 2026
(Cifras en Pesos)

Rubro de Ingresos	Ingreso Estimado (1)	Ampliaciones y (Reducciones) (2)	Ingreso Modificado (3=1+2)	Ingreso Devengado (4)	Ingreso Recaudado (5)	Diferencia (6=5-1)
IMPUESTOS	0.00	0.00	0.00	0.00	0.00	0.00
CUOTAS Y APORTACIONES DE SEGURIDAD SOCIAL	0.00	0.00	0.00	0.00	0.00	0.00
CONTRIBUCIONES DE MEJORAS	0.00	0.00	0.00	0.00	0.00	0.00
DERECHOS	0.00	0.00	0.00	0.00	0.00	0.00
PRODUCTOS	172,435.00	0.00	172,435.00	44,492.82	44,492.82	-127,942.18
APROVECHAMIENTOS	0.00	0.00	0.00	0.00	0.00	0.00
INGRESOS POR VENTAS DE BIENES, PRESTACIÓN DE SERVICIOS Y OTROS INGRESOS PARTICIPACIONES, APORTACIONES, CONVENIOS, INCENTIVOS DERIV. DE LA COLAB. FISCAL Y FONDOS DIST. DE AFORT	1,151,578.64	0.00	1,151,578.64	104,156.54	104,156.54	-1,047,422.10
TRANSFERENCIAS, SUBSIDIOS Y SUBVENCIONES, Y PENSIONES Y JUBILACIONES	0.00	0.00	0.00	0.00	0.00	0.00
INGRESOS DERIVADOS DE FINANCIAMIENTOS	3,136,808.00	0.00	3,136,808.00	1,020,755.00	1,020,755.00	-2,116,053.00
TOTAL	4,460,821.64	0.00	4,460,821.64	1,169,404.36	1,169,404.36	0.00
Ingresos Excedentes						0.00

FONDO PARA EL FORTALECIMIENTO DE LA MICROEMPRESA

ESTADO ANALÍTICO DE INGRESOS
Del 1 de Enero al 30 de Abril de 2026
(Cifras en Pesos)

Estado Analítico de Ingresos por Fuente de Financiamiento	Ingreso Estimado (1)	Ampliaciones/ (Reducciones) (2)	Ingreso Modificado (3=1+2)	Ingreso Devengado (4)	Ingreso Recaudado (5)	Diferencia (6=5-1)
INGRESOS DEL PODER EJECUTIVO FEDERAL O ESTATAL Y DE LOS MUNICIPIOS						
IMPUESTOS	0.00	0.00	0.00	0.00	0.00	0.00
CUOTAS Y APORTACIONES DE SEGURIDAD SOCIAL	0.00	0.00	0.00	0.00	0.00	0.00
CONTRIBUCIONES DE MEJORAS	0.00	0.00	0.00	0.00	0.00	0.00
DERECHOS	0.00	0.00	0.00	0.00	0.00	0.00
PRODUCTOS	0.00	0.00	0.00	0.00	0.00	0.00
APROVECHAMIENTOS	0.00	0.00	0.00	0.00	0.00	0.00
PARTICIPACIONES, APORTACIONES, CONVENIOS, INCENTIVOS DERIV. DE LA COLAB. FISCAL Y FONDOS DIST. DE APORT	0.00	0.00	0.00	0.00	0.00	0.00
TRANSFERENCIAS, ASIGNACIONES, SUBSIDIOS Y SUBVENCIONES, Y PENSIONES Y JUBILACIONES	0.00	0.00	0.00	0.00	0.00	0.00
INGRESOS DE LOS ENTES PÚBLICOS DE LOS PODERES LEGISLATIVO Y JUDICIAL, DE LOS ORGANOS AUTÓNOMOS Y DEL SECTOR PARAESTATAL O PARAMUNICIPAL, ASÍ COMO DE LAS EMPRESAS PÚBLICAS DEL ESTADO						
CUOTAS Y APORTACIONES DE SEGURIDAD SOCIAL	0.00	0.00	0.00	0.00	0.00	0.00
PRODUCTOS	172,435.00	0.00	172,435.00	44,492.82	44,492.82	-127,942.18
INGRESOS POR VENTAS DE BIENES, PRESTACIÓN DE SERVICIOS Y OTROS INGRESOS	1,151,578.64	0.00	1,151,578.64	104,156.54	104,156.54	-1,047,422.10
TRANSFERENCIAS, ASIGNACIONES, SUBSIDIOS Y SUBVENCIONES, Y PENSIONES Y JUBILACIONES	3,136,808.00	0.00	3,136,808.00	1,020,755.00	1,020,755.00	-2,116,053.00
	4,460,821.64	0.00	4,460,821.64	1,169,404.36	1,169,404.36	-3,291,417.28

ESTADO ANALÍTICO DE INGRESOS
Del 1 de Enero al 30 de Abril de 2026
(Cifras en Pesos)

Estado Analítico de Ingresos por Fuente de Financiamiento	Ingreso Estimado (1)	Ampliaciones/ (Reducciones) (2)	Ingreso Modificado (3=1+2)	Ingreso Devengado (4)	Ingreso Recaudado (5)	Diferencia (6=5-1)
INGRESOS DERIVADOS DE FINANCIAMIENTO	0.00	0.00	0.00	0.00	0.00	0.00
INGRESOS DERIVADOS DE FINANCIAMIENTOS	0.00	0.00	0.00	0.00	0.00	0.00
TOTAL	4,460,821.64	0.00	4,460,821.64	1,169,404.36	1,169,404.36	0.00
					Ingresos Excedentes	0.00

Bajo protesta de decir verdad declaramos que los Estados Financieros y sus notas,
son razonablemente correctos y son responsabilidad del emisor.


GABRIELA MUÑOZ RIVERA
DIRECTOR GENERAL

FONDO PARA EL FORTALECIMIENTO DE LA MICROEMPRESA

ESTADO ANALÍTICO DEL EJERCICIO DEL PRESUPUESTO DE EGRESOS
CLASIFICACIÓN ADMINISTRATIVA

Del 1 de Enero al 30 de Abril de 2026
(Cifras en Pesos)

Concepto	Egreso Aprobado (1)	Ampliaciones/ (Reducciones) (2)	Egreso Modificado (3=1+2)	Egreso Devengado (4)	Egreso Pagado (5)	Subejercicio (6=3-4)
2	4,460,821.64	0.00	4,460,821.64	446,547.10	446,547.10	4,014,274.54
FEDERATIVAS						
2.1	4,460,821.64	0.00	4,460,821.64	446,547.10	446,547.10	4,014,274.54
2.1.1	4,460,821.64	0.00	4,460,821.64	446,547.10	446,547.10	4,014,274.54
Gobierno General Estatal o del Distrito Federal						
2.1.1.1.2	4,460,821.64	0.00	4,460,821.64	446,547.10	446,547.10	4,014,274.54
ENTIDADES PARAESTATALES Y FIDEICOMISOS NO EMPRESARIALES Y NO FINANCIEROS						
2.1.1.1.2.21	4,460,821.64	0.00	4,460,821.64	446,547.10	446,547.10	4,014,274.54
FONDO PARA EL FORTALECIMIENTO DE LA MICROEMPRESA						
000	0.00	0.00	0.00	0.00	0.00	0.00
RAMO GENERAL						
01	4,460,821.64	0.00	4,460,821.64	446,547.10	446,547.10	4,014,274.54
DIRECCION GENERAL						
02	0.00	0.00	0.00	0.00	0.00	0.00
DIRECCION DE PROGRAMAS						
TOTAL DEL EGRESO	4,460,821.64	0.00	4,460,821.64	446,547.10	446,547.10	4,014,274.54

ESTADO ANALÍTICO DEL EJERCICIO DEL PRESUPUESTO DE EGRESOS
 CLASIFICACIÓN ADMINISTRATIVA

Del 1 de Enero al 30 de Abril de 2026
 (Cifras en Pesos)

Concepto	Egreso Aprobado (1)	Ampliaciones/Reducciones (2)	Egreso Modificado (3-1+2)	Egreso Devenido (4)	Egreso Pagado (5)	Subejercicio (6-3-4)
PODER EJECUTIVO	0.00	0.00	0.00	0.00	0.00	0.00
PODER LEGISLATIVO	0.00	0.00	0.00	0.00	0.00	0.00
PODER JUDICIAL	0.00	0.00	0.00	0.00	0.00	0.00
ÓRGANOS AUTÓNOMOS	0.00	0.00	0.00	0.00	0.00	0.00
TOTAL DEL EGRESO	0.00	0.00	0.00	0.00	0.00	0.00

ESTADO ANALÍTICO DEL EJERCICIO DEL PRESUPUESTO DE EGRESOS
 CLASIFICACIÓN ADMINISTRATIVA

Del 1 de Enero al 30 de Abril de 2026
 (Cifras en Pesos)

Concepto	Egreso Aprobado (1)	Ampliaciones/ (Reducciones) (2)	Egreso Modificado (3=1+2)	Egreso Devengado (4)	Egreso Pagado (5)	Subejercicio (6=3-4)
ENTIDADES PARAESTATALES Y FIDEICOMISOS NO EMPRESARIALES Y NO FINANCIEROS	4,460,821.64	0.00	4,460,821.64	446,547.10	446,547.10	4,014,274.54
INSTITUCIONES PÚBLICAS DE LA SEGURIDAD SOCIAL	0.00	0.00	0.00	0.00	0.00	0.00
ENTIDADES PARAESTATALES EMPRESARIALES NO FINANCIERAS CON PARTICIPACIÓN ESTATAL MAYORITARIA	0.00	0.00	0.00	0.00	0.00	0.00
FIDEICOMISOS EMPRESARIALES NO FINANCIEROS CON PARTICIPACIÓN ESTATAL MAYORITARIA	0.00	0.00	0.00	0.00	0.00	0.00
ENTIDADES PARAESTATALES EMPRESARIALES FINANCIERAS MONETARIAS CON PARTICIPACIÓN ESTATAL MAYORITARIA	0.00	0.00	0.00	0.00	0.00	0.00
ENTIDADES PARAESTATALES EMPRESARIALES FINANCIERAS NO MONETARIAS CON PARTICIPACIÓN ESTATAL MAYORITARIA	0.00	0.00	0.00	0.00	0.00	0.00
FIDEICOMISOS FINANCIEROS PÚBLICOS CON PARTICIPACIÓN ESTATAL MAYORITARIA	0.00	0.00	0.00	0.00	0.00	0.00
ENTIDADES PARAMUNICIPALES (EN SUS DIFERENTES CLASIFICACIONES)	0.00	0.00	0.00	0.00	0.00	0.00
TOTAL DEL EGRESO	4,460,821.64	0.00	4,460,821.64	446,547.10	446,547.10	4,014,274.54

Bajo protesta de decir verdad declaramos que los Estados Financieros y sus notas, son razonablemente correctos y son responsabilidad del emisor.

GABRIELA MURRAY RIVERA
 DIRECTORA GENERAL

FONDO PARA EL FORTALECIMIENTO DE LA MICROEMPRESA

ESTADO ANALÍTICO DEL EJERCICIO DEL PRESUPUESTO DE EGRESOS
 CLASIFICACIÓN ECONÓMICA (POR TIPO DE GASTO)
 Del 1 de Enero al 30 de Abril de 2026
 (Cifras en Pesos)

Concepto	Egreso Aprobado (1)	Ampliaciones/ (Reducciones) (2)	Egreso Modificado (3+1+2)	Egreso Devengado (4)	Egreso Pagado (5)	Subejercicio (6-3-4)
1 GASTO CORRIENTE	4,460,821.64	0.00	4,460,821.64	446,547.10	446,547.10	4,014,274.54
2 GASTO DE CAPITAL	0.00	0.00	0.00	0.00	0.00	0.00
3 AMORTIZACIÓN DE LA DEUDA Y DISMINUCIÓN DE PASIVOS	0.00	0.00	0.00	0.00	0.00	0.00
4 PENSIONES Y JUBILACIONES	0.00	0.00	0.00	0.00	0.00	0.00
5 PARTICIPACIONES	0.00	0.00	0.00	0.00	0.00	0.00
TOTAL DEL EGRESO	4,460,821.64	0.00	4,460,821.64	446,547.10	446,547.10	4,014,274.54

Bajo protesta de decir verdad declaramos que los Estados Financieros y sus notas, son razonablemente correctos y son responsabilidad del emisor.


 GABRIELA MIRAD RIVERA
 DIRECTORA GENERAL

FONDO PARA EL FORTALECIMIENTO DE LA MICROEMPRESA

ESTADO ANALÍTICO DEL EJERCICIO DEL PRESUPUESTO DE EGRESOS
CLASIFICACIÓN POR OBJETO DEL GASTO (CAPÍTULO Y CONCEPTO)

Del 1 de Enero al 30 de Abril de 2026
(Cifras en Pesos)

Concepto	Egreso Aprobado (1)	Ampliaciones/Reducciones (2)	Egreso Modificado (3=1+2)	Egreso Devengado (4)	Egreso Pagado (5)	Subejercicio (6=3-4)
1 SERVICIOS PERSONALES	2,848,136.25	0.00	2,848,136.25	169,372.31	169,372.31	2,678,763.94
1.1 REMUNERACIONES AL PERSONAL DE CARÁCTER PERMANENTE	845,484.00	0.00	845,484.00	0.00	0.00	845,484.00
1.2 REMUNERACIONES AL PERSONAL DE CARÁCTER TRANSITORIO	361,131.84	0.00	361,131.84	120,377.28	120,377.28	240,754.56
1.3 REMUNERACIONES ADICIONALES Y ESPECIALES	1,180,964.16	0.00	1,180,964.16	0.00	0.00	1,180,964.16
1.4 SEGURIDAD SOCIAL	440,276.25	0.00	440,276.25	48,995.03	48,995.03	391,281.22
1.5 OTRAS PRESTACIONES SOCIALES Y ECONÓMICAS	20,280.00	0.00	20,280.00	0.00	0.00	20,280.00
1.6 PREVISIONES	0.00	0.00	0.00	0.00	0.00	0.00
1.7 PAGO DE ESTÍMULOS A LAS Y LOS SERVIDORES PÚBLICOS	0.00	0.00	0.00	0.00	0.00	0.00
2 MATERIALES Y SUMINISTROS	320,826.00	0.00	320,826.00	4,169.94	4,169.94	316,656.06
2.1 MATERIALES DE ADMINISTRACIÓN, EMISIÓN DE DOCUMENTOS Y ARTÍCULOS OFICIALES	205,799.00	0.00	205,799.00	3,931.94	3,931.94	201,867.06
2.2 ALIMENTOS Y UTENSILIOS	12,440.00	0.00	12,440.00	238.00	238.00	12,202.00
2.3 MATERIAS PRIMAS Y MATERIALES DE PRODUCCIÓN Y COMERCIALIZACIÓN	0.00	0.00	0.00	0.00	0.00	0.00
2.4 MATERIALES Y ARTÍCULOS DE CONSTRUCCIÓN Y DE REPARACIÓN	0.00	0.00	0.00	0.00	0.00	0.00
2.5 PRODUCTOS QUÍMICOS, FARMACÉUTICOS Y DE LABORATORIO	2,629.00	0.00	2,629.00	0.00	0.00	2,629.00
2.6 COMBUSTIBLES, LUBRICANTES Y ADITIVOS	82,070.00	0.00	82,070.00	0.00	0.00	82,070.00
2.7 VESTUARIO, BLANCOS, PRENDAS DE PROTECCIÓN Y ARTÍCULOS DEPORTIVOS	0.00	0.00	0.00	0.00	0.00	0.00
2.8 MATERIALES Y SUMINISTROS PARA SEGURIDAD PÚBLICA	0.00	0.00	0.00	0.00	0.00	0.00
2.9 HERRAMIENTAS, REFACCIONES Y ACCESORIOS MENORES	17,888.00	0.00	17,888.00	0.00	0.00	17,888.00
3 SERVICIOS GENERALES	1,291,859.39	0.00	1,291,859.39	273,004.85	273,004.85	1,018,854.54
3.1 SERVICIOS BÁSICOS	9,072.00	0.00	9,072.00	1,335.98	1,335.98	7,736.02
3.2 SERVICIOS DE ARRENDAMIENTO	255,765.94	0.00	255,765.94	105,691.48	105,691.48	150,074.46
3.3 SERVICIOS PROFESIONALES, CIENTÍFICOS, TÉCNICOS Y OTROS SERVICIOS	509,126.40	0.00	509,126.40	79,970.40	79,970.40	429,156.00
3.4 SERVICIOS FINANCIEROS, BANCARIOS Y	333,194.48	0.00	333,194.48	79,118.96	79,118.96	254,075.52

FONDO PARA EL FORTALECIMIENTO DE LA MICROEMPRESA

ESTADO ANALÍTICO DEL EJERCICIO DEL PRESUPUESTO DE EGRESOS
 CLASIFICACIÓN POR OBJETO DEL GASTO (CAPÍTULO Y CONCEPTO)
 Del 1 de Enero al 30 de Abril de 2026
 (Cifras en Pesos)

Concepto	Egreso Aprobado (1)	Ampliaciones/ (Reducciones) (2)	Egreso Modificado (3=1+2)	Egreso Devengado (4)	Egreso Pagado (5)	Subejercicio (6=3-4)
COMERCIALES						
3.5 SERVICIOS DE INSTALACIÓN, REPARACIÓN, MANTENIMIENTO Y CONSERVACIÓN	16,828.00	0.00	16,828.00	0.00	0.00	16,828.00
3.6 SERVICIOS DE COMUNICACIÓN SOCIAL Y PUBLICIDAD	0.00	0.00	0.00	0.00	0.00	0.00
3.7 SERVICIOS DE TRASLADO Y VIÁTICOS	88,766.60	0.00	88,766.60	3,479.03	3,479.57	85,287.57
3.8 SERVICIOS OFICIALES	0.00	0.00	0.00	0.00	0.00	0.00
3.9 OTROS SERVICIOS GENERALES	79,105.97	0.00	79,105.97	3,409.00	3,409.97	75,696.97
4 TRANSFERENCIAS, ASIGNACIONES, SUBSIDIOS Y OTRAS AYUDAS	0.00	0.00	0.00	0.00	0.00	0.00
4.1 TRANSFERENCIAS INTERNAS Y ASIGNACIONES AL SECTOR PÚBLICO	0.00	0.00	0.00	0.00	0.00	0.00
4.2 TRANSFERENCIAS AL RESTO DEL SECTOR PÚBLICO	0.00	0.00	0.00	0.00	0.00	0.00
4.3 SUBSIDIOS Y SUBVENCIONES	0.00	0.00	0.00	0.00	0.00	0.00
4.4 AYUDAS SOCIALES	0.00	0.00	0.00	0.00	0.00	0.00
4.5 PENSIONES Y JUBILACIONES	0.00	0.00	0.00	0.00	0.00	0.00
4.6 TRANSFERENCIAS A FIDEICOMISOS, MANDATOS Y OTROS ANÁLOGOS	0.00	0.00	0.00	0.00	0.00	0.00
4.7 TRANSFERENCIAS A LA SEGURIDAD SOCIAL	0.00	0.00	0.00	0.00	0.00	0.00
4.8 DONATIVOS	0.00	0.00	0.00	0.00	0.00	0.00
4.9 TRANSFERENCIAS AL EXTERIOR	0.00	0.00	0.00	0.00	0.00	0.00
5 BIENES MUEBLES, INMUEBLES E INTANGIBLES	0.00	0.00	0.00	0.00	0.00	0.00
5.1 MOBILIARIO Y EQUIPO DE ADMINISTRACIÓN	0.00	0.00	0.00	0.00	0.00	0.00
5.2 MOBILIARIO Y EQUIPO EDUCACIONAL Y RECREATIVO	0.00	0.00	0.00	0.00	0.00	0.00
5.3 EQUIPO E INSTRUMENTAL MÉDICO Y DE LABORATORIO	0.00	0.00	0.00	0.00	0.00	0.00
5.4 VEHÍCULOS Y EQUIPO DE TRANSPORTE	0.00	0.00	0.00	0.00	0.00	0.00
5.5 EQUIPO DE DEFENSA Y SEGURIDAD	0.00	0.00	0.00	0.00	0.00	0.00
5.6 MAQUINARIA, OTROS EQUIPOS Y HERRAMIENTAS	0.00	0.00	0.00	0.00	0.00	0.00
5.7 ACTIVOS BIOLÓGICOS	0.00	0.00	0.00	0.00	0.00	0.00
5.8 BIENES INMUEBLES	0.00	0.00	0.00	0.00	0.00	0.00
5.9 ACTIVOS INTANGIBLES	0.00	0.00	0.00	0.00	0.00	0.00
6 INVERSIÓN PÚBLICA	0.00	0.00	0.00	0.00	0.00	0.00

FONDO PARA EL FORTALECIMIENTO DE LA MICROEMPRESA

ESTADO ANALÍTICO DEL EJERCICIO DEL PRESUPUESTO DE EGRESOS
 CLASIFICACIÓN POR OBJETO DEL GASTO (CAPÍTULO Y CONCEPTO)
 Del 1 de Enero al 30 de Abril de 2026
 (Cifras en Pesos)


Concepto	Egreso Aprobado (1)	Ampliaciones/Reducciones (2)	Egreso Modificado (3=1+2)	Egreso Devengado (4)	Egreso Pagado (5)	Subejercicio (6=3-4)
6.1 OBRA PÚBLICA EN BIENES DE DOMINIO PÚBLICO	0.00	0.00	0.00	0.00	0.00	0.00
6.2 OBRA PÚBLICA EN BIENES PROPIOS	0.00	0.00	0.00	0.00	0.00	0.00
6.3 PROYECTOS PRODUCTIVOS Y ACCIONES DE FOMENTO	0.00	0.00	0.00	0.00	0.00	0.00
7 INVERSIONES FINANCIERAS Y OTRAS PROVISIONES	0.00	0.00	0.00	0.00	0.00	0.00
7.1 INVERSIONES PARA EL FOMENTO DE ACTIVIDADES PRODUCTIVAS	0.00	0.00	0.00	0.00	0.00	0.00
7.2 ACCIONES Y PARTICIPACIONES DE CAPITAL	0.00	0.00	0.00	0.00	0.00	0.00
7.3 COMPRA DE TÍTULOS Y VALORES	0.00	0.00	0.00	0.00	0.00	0.00
7.4 CONCESIÓN DE PRÉSTAMOS	0.00	0.00	0.00	0.00	0.00	0.00
7.5 INVERSIONES EN FIDEICOMISOS, MANDATOS Y OTROS ANÁLOGOS	0.00	0.00	0.00	0.00	0.00	0.00
7.6 OTRAS INVERSIONES FINANCIERAS	0.00	0.00	0.00	0.00	0.00	0.00
7.9 PROVISIONES PARA CONTINGENCIAS Y OTRAS ERROGACIONES ESPECIALES	0.00	0.00	0.00	0.00	0.00	0.00
8 PARTICIPACIONES Y APORTACIONES	0.00	0.00	0.00	0.00	0.00	0.00
8.1 PARTICIPACIONES	0.00	0.00	0.00	0.00	0.00	0.00
8.3 APORTACIONES	0.00	0.00	0.00	0.00	0.00	0.00
8.5 CONVENIOS	0.00	0.00	0.00	0.00	0.00	0.00
9 DEUDA PÚBLICA	0.00	0.00	0.00	0.00	0.00	0.00
9.1 AMORTIZACIÓN DE LA DEUDA PÚBLICA	0.00	0.00	0.00	0.00	0.00	0.00
9.2 INTERESES DE LA DEUDA PÚBLICA	0.00	0.00	0.00	0.00	0.00	0.00
9.3 COMISIONES DE LA DEUDA PÚBLICA	0.00	0.00	0.00	0.00	0.00	0.00
9.4 GASTOS DE LA DEUDA PÚBLICA	0.00	0.00	0.00	0.00	0.00	0.00
9.5 COSTO POR COBERTURAS	0.00	0.00	0.00	0.00	0.00	0.00
9.6 AFOYOS FINANCIEROS	0.00	0.00	0.00	0.00	0.00	0.00
9.9 ADEUDOS DE EJERCICIOS FISCALES ANTERIORES (ADEFAS)	0.00	0.00	0.00	0.00	0.00	0.00
TOTAL DEL EGRESO	4,460,821.64	0.00	4,460,821.64	456,547.10	446,547.10	4,014,274.54

FONDO PARA EL FORTALECIMIENTO DE LA MICROEMPRESA

ESTADO ANALÍTICO DEL EJERCICIO DEL PRESUPUESTO DE EGRESOS
CLASIFICACIÓN POR OBJETO DEL GASTO (CAPÍTULO Y CONCEPTO)

Del 1 de Enero al 30 de Abril de 2026
(Cifras en Pesos)

Bajo protesta de decir verdad declaramos que los Estados Financieros y sus notas,
son razonablemente correctos y son responsabilidad del emisor.


GABRIEL GONZALEZ RIVERA
DIRECTOR GENERAL

FONDO PARA EL FORTALECIMIENTO DE LA MICROEMPRESA

ESTADO ANALÍTICO DEL EJERCICIO DEL PRESUPUESTO DE EGRESOS
CLASIFICACIÓN FUNCIONAL (FINALIDAD Y FUNCIÓN)

Del 1 de Enero al 30 de Abril de 2026
(Cifras en Pesos)

Concepto	Egreso Aprobado (1)	Ampliaciones/Reducciones (2)	Egreso Modificado (3=1+2)	Egreso Devengado (4)	Egreso Pagado (5)	Subejercicio (6=3-4)
1 GOBIERNO	0.00	0.00	0.00	0.00	0.00	0.00
1.1 LEGISLACION	0.00	0.00	0.00	0.00	0.00	0.00
1.2 JUSTICIA	0.00	0.00	0.00	0.00	0.00	0.00
1.3 COORDINACION DE LA POLITICA DE GOBIERNO	0.00	0.00	0.00	0.00	0.00	0.00
1.4 RELACIONES EXTERIORES	0.00	0.00	0.00	0.00	0.00	0.00
1.5 ASUNTOS FINANCIEROS Y HACENDARIOS	0.00	0.00	0.00	0.00	0.00	0.00
1.6 SEGURIDAD NACIONAL	0.00	0.00	0.00	0.00	0.00	0.00
1.7 ASUNTOS DE ORDEN PUBLICO Y DE SEGURIDAD INTERIOR	0.00	0.00	0.00	0.00	0.00	0.00
1.8 OTROS SERVICIOS GENERALES	0.00	0.00	0.00	0.00	0.00	0.00
2 DESARROLLO SOCIAL	0.00	0.00	0.00	0.00	0.00	0.00
2.1 PROTECCION AMBIENTAL	0.00	0.00	0.00	0.00	0.00	0.00
2.2 VIVIENDA Y SERVICIOS A LA COMUNIDAD	0.00	0.00	0.00	0.00	0.00	0.00
2.3 SALUD	0.00	0.00	0.00	0.00	0.00	0.00
2.4 RECREACION, CULTURA Y OTRAS MANIFESTACIONES SOCIALES	0.00	0.00	0.00	0.00	0.00	0.00
2.5 EDUCACION	0.00	0.00	0.00	0.00	0.00	0.00
2.6 PROTECCION SOCIAL	0.00	0.00	0.00	0.00	0.00	0.00
2.7 OTROS ASUNTOS SOCIALES	0.00	0.00	0.00	0.00	0.00	0.00
3 DESARROLLO ECONOMICO	4,460,821.64	0.00	4,460,821.64	446,547.10	446,547.10	4,014,274.54
3.1 ASUNTOS ECONOMICOS, COMERCIALES Y LABORALES EN GENERAL	0.00	0.00	0.00	0.00	0.00	0.00
3.2 AGROPECUARIA, SILVICULTURA, PESCA Y CAZA	0.00	0.00	0.00	0.00	0.00	0.00
3.3 COMBUSTIBLES Y ENERGIA	0.00	0.00	0.00	0.00	0.00	0.00
3.4 MINERIA, MANUFACTURAS Y CONSTRUCCION	0.00	0.00	0.00	0.00	0.00	0.00
3.5 TRANSPORTE	0.00	0.00	0.00	0.00	0.00	0.00
3.6 COMUNICACIONES	0.00	0.00	0.00	0.00	0.00	0.00
3.7 TURISMO	0.00	0.00	0.00	0.00	0.00	0.00
3.8 CIENCIA, TECNOLOGIA E INNOVACION	0.00	0.00	0.00	0.00	0.00	0.00
3.9 OTRAS INDUSTRIAS Y OTROS ASUNTOS ECONOMICOS	4,460,821.64	0.00	4,460,821.64	446,547.10	446,547.10	4,014,274.54
4 OTRAS NO CLASIFICADAS EN FUNCIONES ANTERIORES	0.00	0.00	0.00	0.00	0.00	0.00

FONDO PARA EL FORTALECIMIENTO DE LA MICROEMPRESA

ESTADO ANALÍTICO DEL EJERCICIO DEL PRESUPUESTO DE EGRESOS
 CLASIFICACIÓN FUNCIONAL (FINALIDAD Y FUNCIÓN)
 Del 1 de Enero al 30 de Abril de 2026
 (Cifras en Pesos)

Concepto	Egreso Aprobado (1)	Ampliaciones/ (Reducciones) (2)	Egreso Modificado (3=1+2)	Egreso Devengado (4)	Egreso Pagado (5)	Subejercicio (6=3-4)
4.1 TRANSACCIONES DE LA DEUDA PÚBLICA / COSTO FINANCIERO DE LA DEUDA	0.00	0.00	0.00	0.00	0.00	0.00
4.2 TRANSFERENCIAS, PARTICIPACIONES Y APORTACIONES ENTRE DIFERENTES NIVELES Y ORDENES DE GOBIERNO	0.00	0.00	0.00	0.00	0.00	0.00
4.3 SANAMIENTO DEL SISTEMA FINANCIERO	0.00	0.00	0.00	0.00	0.00	0.00
4.4 ADEUDOS DE EJERCICIOS FISCALES ANTERIORES	0.00	0.00	0.00	0.00	0.00	0.00
TOTAL DEL EGRESO	4,460,821.64	0.00	4,460,821.64	446,547.10	446,547.10	4,014,274.54

Bajo protesta de decir verdad declaramos que los Estados Financieros y sus notas, son razonablemente correctos y son responsabilidad del emisor.

GABRIELA MUÑOZ SUVERA
 DIRECTORA GENERAL

FONDO PARA EL FORTALECIMIENTO DE LA MICROEMPRESA

ENDEUDAMIENTO NETO
 Del 1 de Enero al 30 de Abril de 2026
 (Cifras en Pesos)

Identificación de Crédito o Instrumento	Contratación/Coloc A	Amortización B	Endeudamiento Neto C = A - B
Créditos Bancarios			
Total Créditos Bancarios	0.00	0.00	0.00
Otros Instrumentos de Deuda			
Total Otros Instrumentos de Deuda	0.00	0.00	0.00
TOTAL	0.00	0.00	0.00

Bajo protesta de decir verdad declaramos que los Estados Financieros y sus notas, son razonablemente correctos y son responsabilidad del emisor.


 GABRIELA MURAD RIVERA
 DIRECTORA GENERAL

FONDO PARA EL FORTALECIMIENTO DE LA MICROEMPRESA

INTERESES DE LA DEUDA
 Del 1 de Enero al 30 de Abril de 2026
 (Cifras en Pesos)

Identificación de Crédito o Instrumento	Devengado	Pagado
Créditos Bancarios		
Total de Intereses de Créditos Bancarios	0.00	0.00
Otros Instrumentos de Deuda		
Total de Intereses de Otros Instrumentos de Deuda	0.00	0.00
TOTAL	0.00	0.00

Bajo protesta de decir verdad declaramos que los Estados Financieros y sus notas, son razonablemente correctos y son responsabilidad del emisor.



 GABRIELA MURAD RIVERA
 DIRECTORA GENERAL

FLUJO DE FONDOS

Del 1 de Enero al 30 de Abril de 2026
(Cifras en Pesos)

R/C	Rubro/Capítulo	Estimado/ Aprobado	Ampliaciones/ (Reducciones)	Modificado	Devengado	Recaudado/ Pagado	CxC/ Cxp
	RUBROS DE INGRESO	4,460,821.64	0.00	4,460,821.64	1,169,404.36	1,169,404.36	0.00
1	IMPUESTOS	0.00	0.00	0.00	0.00	0.00	0.00
2	CUOTAS Y APORTACIONES DE SEGURIDAD SOCIAL	0.00	0.00	0.00	0.00	0.00	0.00
3	CONTRIBUCIONES DE MEJORAS	0.00	0.00	0.00	0.00	0.00	0.00
4	DERECHOS	0.00	0.00	0.00	0.00	0.00	0.00
5	PRODUCTOS	172,435.00	0.00	172,435.00	44,492.82	44,492.82	0.00
6	APROVECHAMIENTOS	0.00	0.00	0.00	0.00	0.00	0.00
7	INGRESOS POR VENTAS DE BIENES, PRESTACIÓN DE SERVICIOS Y OTROS INGRESOS	1,151,578.64	0.00	1,151,578.64	104,156.54	104,156.54	0.00
8	PARTICIPACIONES, APORTACIONES, CONVENIOS, INCENTIVOS DERIV. DE LA COLAB. FISCAL Y FONDOS DIST. DE APORT	0.00	0.00	0.00	0.00	0.00	0.00
9	TRANSFERENCIAS, ASIGNACIONES, SUBSIDIOS Y SUBVENCIONES, Y PENSIONES Y JUBILACIONES	3,136,808.00	0.00	3,136,808.00	1,020,755.00	1,020,755.00	0.00
0	INGRESOS DERIVADOS DE FINANCIAMIENTOS	0.00	0.00	0.00	0.00	0.00	0.00
	CAPÍTULOS DE GASTO	4,460,821.64	0.00	4,460,821.64	446,547.10	446,547.10	0.00
1	SERVICIOS PERSONALES	2,848,136.25	0.00	2,848,136.25	169,372.31	169,372.31	0.00
2	MATERIALES Y SUMINISTROS	320,826.00	0.00	320,826.00	4,169.94	4,169.94	0.00
3	SERVICIOS GENERALES	1,291,859.39	0.00	1,291,859.39	273,004.85	273,004.85	0.00
4	TRANSFERENCIAS, ASIGNACIONES, SUBSIDIOS Y OTRAS AYUDAS	0.00	0.00	0.00	0.00	0.00	0.00
5	BIENES MUEBLES, INMUEBLES E INTANGIBLES	0.00	0.00	0.00	0.00	0.00	0.00
6	INVERSIÓN PÚBLICA	0.00	0.00	0.00	0.00	0.00	0.00
7	INVERSIONES FINANCIERAS Y OTRAS PROVISIONES	0.00	0.00	0.00	0.00	0.00	0.00
8	PARTICIPACIONES Y APORTACIONES	0.00	0.00	0.00	0.00	0.00	0.00
9	DEUDA PÚBLICA	0.00	0.00	0.00	0.00	0.00	0.00
	SUPERÁVIT/DÉFICIT	0.00	0.00	0.00	722,857.26	722,857.26	0.00

FONDO PARA EL FORTALECIMIENTO DE LA MICROEMPRESA

FLUJO DE FONDOS

Del 1 de Enero al 30 de Abril de 2026
(Cifras en Pesos)

R/C	Rubro/Capítulo	Estimado/ Aprobado	Ampliaciones/ (Reducciones)	Modificado	Devengado	Recaudado/ Pagado	CxC/ Cxp
	MÁS REMANENTE APLICADO	0.00	0.00	0.00	0.00	0.00	0.00
1	SERVICIOS PERSONALES	0.00	0.00	0.00	0.00	0.00	0.00
2	MATERIALES Y SUMINISTROS	0.00	0.00	0.00	0.00	0.00	0.00
3	SERVICIOS GENERALES	0.00	0.00	0.00	0.00	0.00	0.00
4	TRANSFERENCIAS, ASIGNACIONES, SUBSIDIOS Y OTRAS AYUDAS	0.00	0.00	0.00	0.00	0.00	0.00
5	BIENES MUEBLES, INMUEBLES E INTANGIBLES	0.00	0.00	0.00	0.00	0.00	0.00
6	INVERSION PÚBLICA	0.00	0.00	0.00	0.00	0.00	0.00
7	INVERSIONES FINANCIERAS Y OTRAS PROVISIONES	0.00	0.00	0.00	0.00	0.00	0.00
8	PARTICIPACIONES Y APORTACIONES	0.00	0.00	0.00	0.00	0.00	0.00
9	DEUDA PÚBLICA	0.00	0.00	0.00	0.00	0.00	0.00
	BALANCE PRESUPUESTARIO	0.00	0.00	0.00	722,857.26	722,857.26	0.00

FONDO PARA EL FORTALECIMIENTO DE LA MICROEMPRESA

FLUJO DE FONDOS

Del 1 de Enero al 30 de Abril de 2026
(Cifras en Pesos)

CFE	Ingresos por Fuente de Financiamiento	Estimado	Ampliaciones/ (Reducciones)	Modificado	Devengado	Recaudado	CxC
	DE LIBRE DISPOSICIÓN	4,460,821.64	0.00	4,460,821.64	1,169,404.36	1,169,404.36	0.00
11	RECURSOS FISCALES	4,460,821.64	0.00	4,460,821.64	1,169,404.36	1,169,404.36	0.00
12	FINANCIAMIENTOS INTERNOS	0.00	0.00	0.00	0.00	0.00	0.00
13	FINANCIAMIENTOS EXTERNOS	0.00	0.00	0.00	0.00	0.00	0.00
14	INGRESOS PROPIOS	0.00	0.00	0.00	0.00	0.00	0.00
15	RECURSOS FEDERALES	0.00	0.00	0.00	0.00	0.00	0.00
16	RECURSOS ESTATALES	0.00	0.00	0.00	0.00	0.00	0.00
17	OTROS RECURSOS	0.00	0.00	0.00	0.00	0.00	0.00
	TRANSFERENCIAS FEDERALES ETIQUETADAS						
25	RECURSOS FEDERALES	0.00	0.00	0.00	0.00	0.00	0.00
26	RECURSOS ESTATALES	0.00	0.00	0.00	0.00	0.00	0.00
27	OTROS RECURSOS	0.00	0.00	0.00	0.00	0.00	0.00
	TOTAL INGRESOS	4,460,821.64	0.00	4,460,821.64	1,169,404.36	1,169,404.36	0.00
CFE	Egresos por Fuente de Financiamiento	Aprobado	Ampliaciones/ (Reducciones)	Modificado	Devengado	Pagado	CxP
	NO ETIQUETADO	4,460,821.64	0.00	4,460,821.64	446,547.10	446,547.10	0.00
11	RECURSOS FISCALES	4,460,821.64	0.00	4,460,821.64	446,547.10	446,547.10	0.00
12	FINANCIAMIENTOS INTERNOS	0.00	0.00	0.00	0.00	0.00	0.00
13	FINANCIAMIENTOS EXTERNOS	0.00	0.00	0.00	0.00	0.00	0.00
14	INGRESOS PROPIOS	0.00	0.00	0.00	0.00	0.00	0.00
15	RECURSOS FEDERALES	0.00	0.00	0.00	0.00	0.00	0.00
16	RECURSOS ESTATALES	0.00	0.00	0.00	0.00	0.00	0.00
17	OTROS RECURSOS	0.00	0.00	0.00	0.00	0.00	0.00
	ETIQUETADO						
25	RECURSOS FEDERALES	0.00	0.00	0.00	0.00	0.00	0.00
26	RECURSOS ESTATALES	0.00	0.00	0.00	0.00	0.00	0.00
27	OTROS RECURSOS	0.00	0.00	0.00	0.00	0.00	0.00
	TOTAL EGRESOS	4,460,821.64	0.00	4,460,821.64	446,547.10	446,547.10	0.00

FONDO PARA EL FORTALECIMIENTO DE LA MICROEMPRESA

FLUJO DE FONDOS

Del 1 de Enero al 30 de Abril de 2026
(Cifras en Pesos)

CFF Ingresos menos Egresos por Fuente de Financiamiento	Estimado/ Aprobado	Ampliaciones/ (Reducciones)	Modificado	Devengado	Recaudado/ Pagado	CxC/ Cxp
NO ETIQUETADO						
11 RECURSOS FISCALES	0.00	0.00	0.00	722,857.26	722,857.26	0.00
12 FINANCIAMIENTOS INTERNOS	0.00	0.00	0.00	722,857.26	722,857.26	0.00
13 FINANCIAMIENTOS EXTERNOS	0.00	0.00	0.00	0.00	0.00	0.00
14 INGRESOS PROPIOS	0.00	0.00	0.00	0.00	0.00	0.00
15 RECURSOS FEDERALES	0.00	0.00	0.00	0.00	0.00	0.00
16 RECURSOS ESTATALES	0.00	0.00	0.00	0.00	0.00	0.00
17 OTROS RECURSOS	0.00	0.00	0.00	0.00	0.00	0.00
ETIQUETADO						
25 RECURSOS FEDERALES	0.00	0.00	0.00	0.00	0.00	0.00
26 RECURSOS ESTATALES	0.00	0.00	0.00	0.00	0.00	0.00
27 OTROS RECURSOS	0.00	0.00	0.00	0.00	0.00	0.00
SUPERÁVIT/DÉFICIT	0.00	0.00	0.00	722,857.26	722,857.26	0.00

FONDO PARA EL FORTALECIMIENTO DE LA MICROEMPRESA

FLUJO DE FONDOS

Del 1 de Enero al 30 de Abril de 2026
(Cifras en Pesos)

CFF Más Remanente Aplicado por Fuente de Financiamiento	Aprobado	Ampliaciones/ (Reducciones)	Modificado	Devengado	Pagado	CxP
NO ETIQUETADO	0.00	0.00	0.00	0.00	0.00	0.00
11 RECURSOS FISCALES	0.00	0.00	0.00	0.00	0.00	0.00
12 FINANCIAMIENTOS INTERNOS	0.00	0.00	0.00	0.00	0.00	0.00
13 FINANCIAMIENTOS EXTERNOS	0.00	0.00	0.00	0.00	0.00	0.00
14 INGRESOS PROPIOS	0.00	0.00	0.00	0.00	0.00	0.00
15 RECURSOS FEDERALES	0.00	0.00	0.00	0.00	0.00	0.00
16 RECURSOS ESTATALES	0.00	0.00	0.00	0.00	0.00	0.00
17 OTROS RECURSOS	0.00	0.00	0.00	0.00	0.00	0.00
ETIQUETADO	0.00	0.00	0.00	0.00	0.00	0.00
25 RECURSOS FEDERALES	0.00	0.00	0.00	0.00	0.00	0.00
26 RECURSOS ESTATALES	0.00	0.00	0.00	0.00	0.00	0.00
27 OTROS RECURSOS	0.00	0.00	0.00	0.00	0.00	0.00
TOTAL REMANENTE APLICADO	0.00	0.00	0.00	0.00	0.00	0.00

FONDO PARA EL FORTALECIMIENTO DE LA MICROEMPRESA

FLUJO DE FONDOS

Del 1 de Enero al 30 de Abril de 2026
(Cifras en Pesos)

CFF Balance Presupuestario por Fuente de Financiamiento		Estimado/ Aprobado	Ampliaciones/ (Reducciones)	Modificado	Devengado	Recaudado/ Pagado	CxC/ CxP
NO ETIQUETADO		0.00	0.00	0.00	722,857.26	722,857.26	0.00
11	RECURSOS FISCALES	0.00	0.00	0.00	722,857.26	722,857.26	0.00
12	FINANCIAMIENTOS INTERNOS	0.00	0.00	0.00	0.00	0.00	0.00
13	FINANCIAMIENTOS EXTERNOS	0.00	0.00	0.00	0.00	0.00	0.00
14	INGRESOS PROPIOS	0.00	0.00	0.00	0.00	0.00	0.00
15	RECURSOS FEDERALES	0.00	0.00	0.00	0.00	0.00	0.00
16	RECURSOS ESTATALES	0.00	0.00	0.00	0.00	0.00	0.00
17	OTROS RECURSOS	0.00	0.00	0.00	0.00	0.00	0.00
ETIQUETADO		0.00	0.00	0.00	0.00	0.00	0.00
25	RECURSOS FEDERALES	0.00	0.00	0.00	0.00	0.00	0.00
26	RECURSOS ESTATALES	0.00	0.00	0.00	0.00	0.00	0.00
27	OTROS RECURSOS	0.00	0.00	0.00	0.00	0.00	0.00
BALANCE PRESUPUESTARIO		0.00	0.00	0.00	722,857.26	722,857.26	0.00

FLUJO DE FONDOS
Del 1 de Enero al 30 de Abril de 2026
(Cifras en Pesos)

R/C	Rubro/Capítulo	DEDICADO POR FUENTE DE FINANCIAMIENTO										Total											
		11	12	13	14	15	16	17	18	19	20												
	BUNDAS DE INGRESO	1,169,404.36	0.00	0.00	0.00	0.00	0.00	0.00	0.00	0.00	0.00	0.00	0.00	0.00	0.00	0.00	0.00	0.00	0.00	0.00	0.00	1,169,404.36	
1	INGRESOS	0.00	0.00	0.00	0.00	0.00	0.00	0.00	0.00	0.00	0.00	0.00	0.00	0.00	0.00	0.00	0.00	0.00	0.00	0.00	0.00	0.00	0.00
2	CUOTAS Y APORTACIONES DE SEGURIDAD SOCIAL	0.00	0.00	0.00	0.00	0.00	0.00	0.00	0.00	0.00	0.00	0.00	0.00	0.00	0.00	0.00	0.00	0.00	0.00	0.00	0.00	0.00	0.00
3	CONTRIBUCIONES DE MEJORAS	0.00	0.00	0.00	0.00	0.00	0.00	0.00	0.00	0.00	0.00	0.00	0.00	0.00	0.00	0.00	0.00	0.00	0.00	0.00	0.00	0.00	0.00
4	DESECHOS	0.00	0.00	0.00	0.00	0.00	0.00	0.00	0.00	0.00	0.00	0.00	0.00	0.00	0.00	0.00	0.00	0.00	0.00	0.00	0.00	0.00	0.00
5	PRODUCTOS	44,492.82	0.00	0.00	0.00	0.00	0.00	0.00	0.00	0.00	0.00	0.00	0.00	0.00	0.00	0.00	0.00	0.00	0.00	0.00	0.00	0.00	44,492.82
6	AFORTUNAMIENTOS	0.00	0.00	0.00	0.00	0.00	0.00	0.00	0.00	0.00	0.00	0.00	0.00	0.00	0.00	0.00	0.00	0.00	0.00	0.00	0.00	0.00	0.00
7	INGRESOS POR VENTAS DE BIENES, PRESTACIÓN DE SERVICIOS Y OTROS INGRESOS	104,156.54	0.00	0.00	0.00	0.00	0.00	0.00	0.00	0.00	0.00	0.00	0.00	0.00	0.00	0.00	0.00	0.00	0.00	0.00	0.00	0.00	104,156.54
8	PARTICIPACIONES, APORTACIONES, COMPENSOS, INCENTIVOS DERIV. DE LA COLAB. FISCAL Y FONDOS DIST. DE APOYO	0.00	0.00	0.00	0.00	0.00	0.00	0.00	0.00	0.00	0.00	0.00	0.00	0.00	0.00	0.00	0.00	0.00	0.00	0.00	0.00	0.00	0.00
9	TRANSFERENCIAS, ASIGNACIONES, SUBSIDIOS Y SUBVENCIONES, Y PENSIONES Y AJUSTACIONES	1,020,755.00	0.00	0.00	0.00	0.00	0.00	0.00	0.00	0.00	0.00	0.00	0.00	0.00	0.00	0.00	0.00	0.00	0.00	0.00	0.00	0.00	1,020,755.00
0	INGRESOS DERIVADOS DE FINANCIAMIENTOS	0.00	0.00	0.00	0.00	0.00	0.00	0.00	0.00	0.00	0.00	0.00	0.00	0.00	0.00	0.00	0.00	0.00	0.00	0.00	0.00	0.00	0.00
	CAPITULOS DE GASTO	446,547.10	0.00	0.00	0.00	0.00	0.00	0.00	0.00	0.00	0.00	0.00	0.00	0.00	0.00	0.00	0.00	0.00	0.00	0.00	0.00	0.00	446,547.10
1	SERVICIOS PERSONALES	169,372.31	0.00	0.00	0.00	0.00	0.00	0.00	0.00	0.00	0.00	0.00	0.00	0.00	0.00	0.00	0.00	0.00	0.00	0.00	0.00	0.00	169,372.31
2	MATERIALES Y SUMINISTROS	4,169.94	0.00	0.00	0.00	0.00	0.00	0.00	0.00	0.00	0.00	0.00	0.00	0.00	0.00	0.00	0.00	0.00	0.00	0.00	0.00	0.00	4,169.94
3	SERVICIOS GENERALES	273,004.85	0.00	0.00	0.00	0.00	0.00	0.00	0.00	0.00	0.00	0.00	0.00	0.00	0.00	0.00	0.00	0.00	0.00	0.00	0.00	0.00	273,004.85
4	TRANSFERENCIAS, ASIGNACIONES, SUBSIDIOS Y OTRAS AYUDAS	0.00	0.00	0.00	0.00	0.00	0.00	0.00	0.00	0.00	0.00	0.00	0.00	0.00	0.00	0.00	0.00	0.00	0.00	0.00	0.00	0.00	0.00
5	BIENES MUEBLES, INMUEBLES E INTANGIBLES	0.00	0.00	0.00	0.00	0.00	0.00	0.00	0.00	0.00	0.00	0.00	0.00	0.00	0.00	0.00	0.00	0.00	0.00	0.00	0.00	0.00	0.00
6	INVERSIÓN PÚBLICA	0.00	0.00	0.00	0.00	0.00	0.00	0.00	0.00	0.00	0.00	0.00	0.00	0.00	0.00	0.00	0.00	0.00	0.00	0.00	0.00	0.00	0.00
7	INVERSIONES FINANCIERAS Y OTRAS PROVISIONES	0.00	0.00	0.00	0.00	0.00	0.00	0.00	0.00	0.00	0.00	0.00	0.00	0.00	0.00	0.00	0.00	0.00	0.00	0.00	0.00	0.00	0.00
8	PARTICIPACIONES Y APORTACIONES	0.00	0.00	0.00	0.00	0.00	0.00	0.00	0.00	0.00	0.00	0.00	0.00	0.00	0.00	0.00	0.00	0.00	0.00	0.00	0.00	0.00	0.00
9	DEUDA PÚBLICA	0.00	0.00	0.00	0.00	0.00	0.00	0.00	0.00	0.00	0.00	0.00	0.00	0.00	0.00	0.00	0.00	0.00	0.00	0.00	0.00	0.00	0.00
	SUPERAVIT/BENEFIT	722,857.26	0.00	0.00	0.00	0.00	0.00	0.00	0.00	0.00	0.00	0.00	0.00	0.00	0.00	0.00	0.00	0.00	0.00	0.00	0.00	0.00	722,857.26

FONDO PARA EL FORTALECIMIENTO DE LA MICROEMPRESA

FLUJO DE FONDOS

Del 1 de Enero al 30 de Abril de 2026
(Cifras en Pesos)

Bajo protesta de decir verdad declaramos que los Estados Financieros y sus notas,
son razonablemente correctos y son responsabilidad del emisor.


GABRIELA MURAD RIVERA
DIRECTORA GENERAL

FONDO PARA EL FORTALECIMIENTO DE LA MICROEMPRESA

GASTO POR CATEGORÍA PROGRAMÁTICA
Del 1 de Enero al 30 de Abril de 2026
(Cifras en Pesos)

Concepto	Egreso Aprobado (1)	Ampliaciones/ (Reducciones) (2)	Egreso Modificado (3=1+2)	Egreso Devengado (4)	Egreso Pagado (5)	Subejercicio (6=3-4)
Programas						
S	Subsidios: Sector Social y Privado o Entidades Federativas y Municipios	0.00	0.00	0.00	0.00	0.00
U	Subsidios sujetos a Reglas de Operación	0.00	0.00	0.00	0.00	0.00
	Subsidios sujetos a Lineamientos de Operación.	0.00	0.00	0.00	0.00	0.00
B	Bienes, Servicios e Infraestructura Pública	0.00	0.00	0.00	0.00	0.00
E	Provisión de Bienes Públicos	0.00	0.00	0.00	0.00	0.00
K	Prestación de Servicios Públicos	0.00	0.00	0.00	0.00	0.00
	Proyectos de Inversión en Infraestructura y Obra Pública	0.00	0.00	0.00	0.00	0.00
A	Desempeño de las Funciones de Gobierno	4,460,821.64	0.00	4,460,821.64	446,547.10	4,014,274.54
F	Funciones de las Fuerzas Armadas	0.00	0.00	0.00	0.00	0.00
G	Fomento, Promoción y Servicios para el Desarrollo Económico y Social	4,460,821.64	0.00	4,460,821.64	446,547.10	4,014,274.54
N	Regulación y supervisión	0.00	0.00	0.00	0.00	0.00
	Atención a desastres por eventos naturales	0.00	0.00	0.00	0.00	0.00
F	Articulación, coordinación e instrumentación de políticas públicas	0.00	0.00	0.00	0.00	0.00
Q	Investigación y desarrollo	0.00	0.00	0.00	0.00	0.00
V	Servicios de protección y conservación ambiental	0.00	0.00	0.00	0.00	0.00
M	Administrativos y de Apoyo a la Gestión Presupuestaria	0.00	0.00	0.00	0.00	0.00
	Apoyo para el desarrollo de las funciones de gobierno	0.00	0.00	0.00	0.00	0.00
O	Apoyo al buen gobierno y mejoramiento de la gestión	0.00	0.00	0.00	0.00	0.00
R	Provisiones y reasignaciones presupuestarias específicas	0.00	0.00	0.00	0.00	0.00
W	Operaciones ajenas	0.00	0.00	0.00	0.00	0.00
C	Compromisos, cumplimiento de Obligaciones y otras Aportaciones	0.00	0.00	0.00	0.00	0.00
	Participaciones a entidades federativas y municipios	0.00	0.00	0.00	0.00	0.00
D	Costo financiero, deuda o apoyos a deudores y ahorradores de la banca	0.00	0.00	0.00	0.00	0.00
H	Adeudos de ejercicios fiscales anteriores (ADEFAS)	0.00	0.00	0.00	0.00	0.00
I	Aportaciones Federales	0.00	0.00	0.00	0.00	0.00

FONDO PARA EL FORTALECIMIENTO DE LA MICROEMPRESA

GASTO POR CATEGORÍA PROGRAMÁTICA
Del 1 de Enero al 30 de Abril de 2026
(Cifras en Pesos)

Concepto	Egreso Aprobado (1)	Ampliaciones/ (Reducciones) (2)	Egreso Modificado (3=1+2)	Egreso Devengado (4)	Egreso Pagado (5)	Subejercicio (6=3-4)
J Pensiones y jubilaciones	0.00	0.00	0.00	0.00	0.00	0.00
L Obligaciones de cumplimiento de resolución jurisdiccional	0.00	0.00	0.00	0.00	0.00	0.00
T Aportaciones a la seguridad social	0.00	0.00	0.00	0.00	0.00	0.00
Y Aportaciones a fondos de estabilización	0.00	0.00	0.00	0.00	0.00	0.00
Z Aportaciones a fondos de inversión y reestructura de pensiones	0.00	0.00	0.00	0.00	0.00	0.00
=====						
TOTAL DEL EGRESO	4,460,821.64	0.00	4,460,821.64	446,547.10	446,547.10	4,014,274.54
=====						

Bajo protesta de decir verdad declaramos que los Estados Financieros y sus notas, son razonablemente correctos y son responsabilidad del emisor.



GABRIELA MURAD-RIVERA
DIRECTORA GENERAL

FONDO PARA EL FORTALECIMIENTO DE LA MICROEMPRESA

PROGRAMAS Y PROYECTOS DE INVERSIÓN
Del 1 de Enero al 30 de Abril de 2026

Actividad	Unidad de medida	Meta programada	Meta real	± avance
-----------	------------------	-----------------	-----------	----------

Bajo protesta de decir verdad declaramos que los Estados Financieros y sus notas,
son razonablemente correctos y son responsabilidad del emisor.


GABRIELA MURAD RIVERA
DIRECTORA GENERAL

FONDO PARA EL FORTALECIMIENTO DE LA MICROEMPRESA

INDICADORES DE RESULTADOS

Del 1 de Enero al 30 de Abril de 2026

Indicador	Unidad de medida	Meta programada	Meta real
-----------	------------------	-----------------	-----------

Bajo protesta de decir verdad declaramos que los Estados Financieros y sus notas, son razonablemente correctos y son responsabilidad del emisor.



GABRIELA MORAD RIVERA
DIRECTORA GENERAL

Nombre del Ente: "FONDO PARA EL FORTALECIMIENTO DE LA MICROEMPRESA"

a) NOTAS DE GESTIÓN ADMINISTRATIVA

Estas Notas tienen como objetivo la revelación del contexto y de los aspectos económico-financieros más relevantes que influyeron en las decisiones del período, y que deberán ser considerados en la elaboración de los estados financieros para la mayor comprensión de los mismos y sus particularidades.

De esta manera, se informan y explican las condiciones relacionadas con la información financiera de cada período de gestión; además, de exponer aquellas políticas que podrían afectar la toma de decisiones en períodos posteriores.

1. Autorización e Historia

El Fideicomiso Público de Garantía y Administración denominado Fondo para el Fortalecimiento de la Microempresa, se creó por decreto del Ejecutivo del Estado el 28 de abril de 1999.

2. Panorama Económico y Financiero

El Patrimonio del Fideicomiso Público de Administración y Garantía denominado Fondo para el Fortalecimiento de la Microempresa se integra por:

- Las aportaciones que a título gratuito se reciban de Entidades Públicas o Privadas sin que por ello se les den el carácter de fideicomitentes.
- Los rendimientos que se obtengan por la inversión de los fondos líquidos del propio Fondo para el Fortalecimiento de la Microempresa.
- Las comisiones que se generen por concepto del otorgamiento de los servicios que preste el Fondo para el Fortalecimiento de la Microempresa a los sujetos de apoyo.
- Las cantidades que en su caso se reciban por concepto de recuperación de los apoyos otorgados, en los términos que se establezcan en las reglas de operación.
- En general con todo tipo de bienes y derechos que se adquieran, reciban o incorporen al patrimonio del Fondo para el Fortalecimiento de la Microempresa, para o como consecuencia de la realización de sus fines.

3. Organización y Objeto Social

Se informará sobre:

- a) Objeto social.

Nombre del Ente: "FONDO PARA EL FORTALECIMIENTO DE LA MICROEMPRESA"

- a) Generar incentivos entre las Instituciones de Crédito a través de un esquema de garantías, para atender las necesidades de financiamiento de microempresarios, que no cumplen con los requisitos para hacerse acreedores de recursos de la banca comercial. Con el propósito de facilitar el apoyo financiero a las micro, pequeñas y medianas empresas del Estado, las garantías que se otorguen con cargo al patrimonio del Fideicomiso servirán para la instrumentación del Programa Nacional de Garantías PYME que han instrumentado la Secretaría de Economía y Nacional Financiera, S.N.C.
- b) La realización de programas prioritarios de apoyo a financiamientos para microempresas establecidas o por establecerse en el Estado de Puebla, quienes serán los sujetos de apoyo;
- c) Apoyar a las microempresas establecidas o por establecerse en el Estado, a las que la banca comercial otorgue créditos y que inviertan en proyectos industriales, comerciales y de servicios generadores de empleo, que estimulen el arraigo de la población en sus lugares de origen, elevando así los niveles de competitividad de la economía regional y con un impacto favorable en la balanza comercial del Estado;
- d) Garantizar a las instituciones de crédito, previo acuerdo del comité técnico que mediante este acto se constituye, con cargo al patrimonio fideicomitado y hasta el 20% del monto de los créditos que obtengan los sujetos apoyados por dichas instituciones de crédito, en la forma y términos que se establezcan en las reglas de operación que apruebe el Comité Técnico;
- e) Incentivar a la banca comercial y a la sociedad en su conjunto para que, a través de diversos esquemas permisibles de acuerdo a la legislación vigente, participen en el financiamiento del desarrollo de las microempresas establecidas o por establecerse en el Estado;
- f) Recibir e invertir las cantidades de dinero que constituyan el patrimonio fideicomitado en instrumentos de inversión, a los plazos y rendimientos más convenientes.

b) Principal actividad.

La principal actividad del Fideicomiso Público de Administración y Garantía denominado Fondo para el Fortalecimiento de la Microempresa es participar en los programas y esquemas de garantía vigentes, para que los sujetos de apoyo reciban financiamientos.

c) Ejercicio fiscal.

El ejercicio fiscal es a partir del 01 de enero al 31 de Diciembre de 2026.

Nombre del Ente: "FONDO PARA EL FORTALECIMIENTO DE LA MICROEMPRESA"

d) Régimen jurídico.

Es una Entidad de la Administración Pública Paraestatal, de conformidad con lo establecido en el Título III De la Administración Pública Paraestatal, Capítulo I De las Entidades de la Administración Pública Paraestatal, artículo 49 de la Ley Orgánica de la Administración Pública del Estado de Puebla; así como lo dispuesto por el Capítulo IV, De los Fideicomisos Públicos, Artículo 28 de Ley de Entidades Paraestatales del Estado de Puebla.

e) Consideraciones fiscales del ente: revelar el tipo de contribuciones que esté obligado a pagar o retener.

Es retenedor del Impuesto sobre la Renta por Servicios Profesionales, por Ingresos Asimilados a Salarios y por Sueldos y Salarios.

f) Estructura organizacional básica.

El Fideicomiso Público de Administración y Garantía denominado Fondo para el Fortalecimiento de la Microempresa está organizado por un comité técnico; una Dirección General; una Dirección de Programas de Financiamiento; una Subdirección de Emprendedores; una Subdirección de Promoción de Crédito Pyme; una Subdirección Jurídica y un Departamento Administrativo.

g) Fideicomisos de los cuales es fideicomitente o fideicomisario, y contratos análogos, incluyendo mandatos de los cuales es parte.

De conformidad con el Punto Primero del Decreto de Creación del Fideicomiso Público de Administración y Garantía denominado "Fondo para el Fortalecimiento de la Microempresa" publicado el veintiocho de abril de 1999, y al contrato celebrado con Nacional Financiera S.N.C., en fecha veinticinco de mayo de 1999; el Fideicomiso Público de Administración y Garantía denominado "Fondo para el Fortalecimiento de la Microempresa", participa como beneficiario en solo un fideicomiso.

4. Bases de Preparación de los Estados Financieros

Los Estados Financieros están basados en la normatividad emitida por el CONAC y las disposiciones legales aplicables.

Nombre del Ente: "FONDO PARA EL FORTALECIMIENTO DE LA MICROEMPRESA"

Se aplicó la normatividad para el reconocimiento, valuación y revelación de los diferentes rubros de la información financiera, así como las bases para la medición utilizadas para la elaboración de los Estados Financieros.

Se aplicaron los postulados básicos de contabilidad.

5. Políticas de Contabilidad Significativas

No se aplican otras políticas de contabilidad solo las que marca la ley de contabilidad gubernamental.

Partes relacionadas;

Se establece que no existen partes relacionadas que pudieran ejercer influencia significativa sobre la toma de decisiones financieras y operativas.

6. Posición en Moneda Extranjera y Protección por Riesgo Cambiario

Nada que manifestar.

7. Reporte Analítico del Activo

El Fideicomiso se encuentra aplicando reglas específicas del Registro y Valoración de Patrimonio, así mismo la depreciación de los activos fijos se realizó con los porcentajes determinados con la guía de vida útil estimada y porcentajes de depreciación, aprobada por el Consejo de Armonización Contable

8. Fideicomisos, Mandatos y Análogos

De conformidad con el Punto Primero del Decreto de Creación del Fideicomiso Público de Administración y Garantía denominado Fondo para el Fortalecimiento de la Microempresa, publicado el veintiocho de abril de 1999, y al contrato celebrado con Nacional Financiera

S.N.C., en fecha veinticinco de mayo de 1999; el Fideicomiso Público de Administración y Garantía denominado Fondo para el Fortalecimiento de la Microempresa, participa como beneficiario en solo un fideicomiso.

Nombre del Ente: "FONDO PARA EL FORTALECIMIENTO DE LA MICROEMPRESA"

9. Reporte de la Recaudación

- a) Análisis del comportamiento de la recaudación correspondiente al ente público o cualquier tipo de ingreso, de forma separada los ingresos locales de los federales.

Concepto	2026	2025
Productos	44,492.82	153,954.35
Total	44,492.82	153,954.35

Participaciones, Aportaciones, Convenios, Incentivos Derivados de la Colaboración Fiscal, Fondos Distintos de Aportaciones, Transferencias, Asignaciones, Subsidios y Subvenciones, y Pensiones y Jubilaciones

Concepto	2026	2025
Subsidios y Subvenciones	1,020,755.00	3,046,416.00
Total	1,020,755.00	3,046,416.00

Otros Ingresos y Beneficios

Concepto	2026	2025
Ingresos Financieros	104,156.54	244,860.34
Total	58,958.43	580,294.74

10. Información sobre la Deuda y el Reporte Analítico de la Deuda

- a) El Fondo para el Fortalecimiento de la Microempresa, no tiene deuda contratada al 30 de abril del 2026.

11. Calificaciones otorgadas

El Fondo para el Fortalecimiento de la Microempresa, no tiene deuda contratada al 30 de abril del 2026.

Nombre del Ente: "FONDO PARA EL FORTALECIMIENTO DE LA MICROEMPRESA"

12. Proceso de Mejora

El Fondo para el Fortalecimiento de la Microempresa, es Auditado por la Auditoría Superior de la Federación, por el periodo comprendido del 01 de enero al 31 de diciembre de 2025 además que es auditado también por parte de la Auditoria Superior del Estado de Puebla quien es encargada de auditar y hacer revisiones en la contabilidad, con apego a la legalidad aplicable para el ejercicio en revisión. Lo anterior permite reforzar, reorientar o mantener controles internos para el mejor funcionamiento del mismo para el ejercicio fiscal 2026.

13. Información por Segmentos

El Fondo para el Fortalecimiento de la Microempresa no cuenta con entes descentralizados.

14. Eventos Posteriores al Cierre

Realizando las adecuaciones Presupuestales, programáticas y contables necesarias con fecha 30 de abril de 2026 para la correcta presentación de los Estados Financieros de la Cuenta pública 2026.

15. Partes Relacionadas

No existen partes relacionadas que pudieran ejercer influencia significativa sobre la toma de decisiones financieras y operativas.

16. Responsabilidad Sobre la Presentación Razonable de la Información Contable

La Información Contable está firmada en cada página de la misma e incluir al final la siguiente leyenda: "Bajo protesta de decir verdad declaramos que los Estados Financieros y sus notas, son razonablemente correctos y son responsabilidad del emisor". Lo anterior, no será aplicable para la información contable consolidada.



Lic. Gabriela Murad Rivera
Directora General

FONDO PARA EL FORTALECIMIENTO DE LA MICROEMPRESA

NOTAS A LOS ESTADOS FINANCIEROS
 NOTAS AL ESTADO DE ACTIVIDADES
 Del 1 de Enero al 30 de Abril de 2026
 (Cifras en pesos)

EA-01 INGRESOS Y OTROS BENEFICIOS:

Cuenta	Nombre de la Cuenta	Monto	% de Rubro	Característica
4	INGRESOS Y OTROS BENEFICIOS	1,169,404.36		
4.1	INGRESOS DE GESTIÓN	148,649.36		
4.1.1	IMPUESTOS	0.00	0.00%	
4.1.1.1	IMPUESTOS SOBRE LOS INGRESOS	0.00	0.00%	
4.1.1.2	IMPUESTOS SOBRE EL PATRIMONIO	0.00	0.00%	
4.1.1.3	IMPUESTOS SOBRE LA PRODUCCIÓN, EL CONSUMO Y LAS TRANSACCIONES	0.00	0.00%	
4.1.1.4	IMPUESTOS AL COMERCIO EXTERIOR	0.00	0.00%	
4.1.1.5	IMPUESTOS SOBRE NÓMINAS Y ASIMILABLES	0.00	0.00%	
4.1.1.6	IMPUESTOS ECOLÓGICOS	0.00	0.00%	
4.1.1.7	ACCESORIOS DE IMPUESTOS	0.00	0.00%	
4.1.1.8	IMP. NO COMPRENDIDOS EN LA LEY DE ING. VIGENTE CAUS. EN EJER. FISCA. ANT. PEND. DE LIQ. O PAGO	0.00	0.00%	
4.1.1.9	OTROS IMPUESTOS	0.00	0.00%	
4.1.2	CUOTAS Y APORTACIONES DE SEGURIDAD SOCIAL	0.00	0.00%	
4.1.2.1	APORTACIONES PARA FONDOS DE VIVIENDA	0.00	0.00%	
4.1.2.2	CUOTAS PARA LA SEGURIDAD SOCIAL	0.00	0.00%	
4.1.2.3	CUOTAS DE AHORRO PARA EL RETIRO	0.00	0.00%	
4.1.2.4	ACCESORIOS DE CUOTAS Y APORTACIONES DE SEGURIDAD SOCIAL	0.00	0.00%	
4.1.2.9	OTRAS CUOTAS Y APORTACIONES PARA LA SEGURIDAD SOCIAL	0.00	0.00%	
4.1.3	CONTRIBUCIONES DE MEJORAS	0.00	0.00%	
4.1.3.1	CONTRIBUCIONES DE MEJORAS POR OBRAS PÚBLICAS	0.00	0.00%	
4.1.3.2	CON. DE MEJ. NO COMP. EN LA LEY DE ING. VIGENTE CAUS. EN EJER. FISC. ANT. PEND. DE LIQ. O PAGO	0.00	0.00%	
4.1.4	DERECHOS	0.00	0.00%	
4.1.4.1	DERECHOS POR EL USO, GOCE, APROVECHAMIENTO O EXPLOTACIÓN DE BIENES DE DOMINIO PÚBLICO	0.00	0.00%	
4.1.4.3	DERECHOS POR PRESTACIÓN DE SERVICIOS	0.00	0.00%	
4.1.4.4	ACCESORIOS DE DERECHOS	0.00	0.00%	
4.1.4.5	DERECHOS NO COMP. EN LA LEY DE ING. VIGENTE CAUS. EN EJER. FISC. ANT. PEND. DE LIQ. O PAGO	0.00	0.00%	
4.1.4.9	OTROS DERECHOS	0.00	0.00%	
4.1.5	PRODUCTOS	44,492.82	100.00%	
4.1.5.1	PRODUCTOS	44,492.82	100.00%	
4.1.5.4	PRODUCTOS NO COMP. EN LA LEY DE ING. VIGENTE CAUS. EN EJER. FISC. ANT. PEND. DE LIQ. O PAGO	0.00	0.00%	
4.1.6	APROVECHAMIENTOS	0.00	0.00%	
4.1.6.2	MULTAS	0.00	0.00%	
4.1.6.3	INDEMNIZACIONES	0.00	0.00%	
4.1.6.4	REINTEGROS	0.00	0.00%	
4.1.6.5	APROVECHAMIENTOS PROVENIENTES DE OBRAS PÚBLICAS	0.00	0.00%	
4.1.6.6	APROVECHAMIENTOS NO COMP. EN LA LEY DE ING. VIGENTE CAUS. EN EJER. FISC. ANT. PEND. DE LIQ. O PAGO	0.00	0.00%	
4.1.6.8	ACCESORIOS DE APROVECHAMIENTOS	0.00	0.00%	

FONDO PARA EL FORTALECIMIENTO DE LA MICROEMPRESA

NOTAS A LOS ESTADOS FINANCIEROS
 NOTAS AL ESTADO DE ACTIVIDADES
 Del 1 de Enero al 30 de Abril de 2026
 (Cifras en pesos)

4.1.6.9	OTROS APROVECHAMIENTOS	0.00	0.00%
4.1.7	INGRESOS POR VENTA DE BIENES Y PRESTACIÓN DE SERVICIOS	104,156.54	100.00%
4.1.7.1	INGRESOS POR VENTA DE BIENES Y PREST. DE SERV. DE INST. PÚBLICAS DE SEGURIDAD SOCIAL	0.00	0.00%
4.1.7.2	INGRESOS POR VENTA DE BIENES Y PRESTACIÓN DE SERVICIOS DE EMPRESAS PÚBLICAS DEL ESTADO	0.00	0.00%
4.1.7.3	INGRESOS POR VENTA DE BIENES Y PREST. DE SERV. DE ENT. PARAEST. Y FIDEIC. NO EMPR Y NO FINANCIEROS	104,156.54	100.00%
4.1.7.4	INGRESOS POR VENTA DE BIENES Y PREST. DE SERV. DE ENT. PARAEST. EMPR NO FINANCIEROS C/PART EST MAY	0.00	0.00%
4.1.7.5	INGRESOS POR VENTA DE BIENES Y PREST. DE SERV. DE ENT. PARAEST. EMPR FINANCIEROS MONET C/PART EST MAY	0.00	0.00%
4.1.7.6	INGRESOS POR VENTA DE BIENES Y PREST. DE SERV. DE ENT. PARAEST. EMPR FINANCIEROS NO MONET C/PART EST MAY	0.00	0.00%
4.1.7.7	INGRESOS POR VENTA DE BIENES Y PREST. DE SERV. DE FIDEIC. FINANCIEROS PÚBLICOS C/PART EST MAY	0.00	0.00%
4.1.7.8	INGRESOS POR VENTA DE BIENES Y PREST. DE SERV. DE LOS PODERES LEG. Y JUDICIAL Y DE LOS ÓRGANOS AUT.	0.00	0.00%
4.2	PARTICIPACIONES, APORTACIONES, INCENTIVOS DERIVADOS DE LA COLABORACIÓN FISCAL, F. DIST. DE APORTACIONES, TRANSFERENCIAS, ASIGNACIONES, SUBSIDIOS Y SUBVENCIONES Y PENSIONES Y JUBILACIONES	1,020,755.00	
4.2.1	PARTICIPACIONES, APORTACIONES, INCENTIVOS DERIVADOS DE LA COLABORACIÓN FISCAL, F. DIST. DE APORTACIONES	0.00	0.00%
4.2.1.1	PARTICIPACIONES	0.00	0.00%
4.2.1.2	APORTACIONES	0.00	0.00%
4.2.1.3	CONVENIOS	0.00	0.00%
4.2.1.4	INCENTIVOS DERIVADOS DE LA COLABORACIÓN FISCAL	0.00	0.00%
4.2.1.5	FONDOS DISTINTOS DE APORTACIONES	0.00	0.00%
4.2.2	TRANSFERENCIAS, ASIGNACIONES, SUBSIDIOS Y SUBVENCIONES Y PENSIONES Y JUBILACIONES	1,020,755.00	100.00%
4.2.2.1	TRANSFERENCIAS INTERNAS Y ASIGNACIONES DEL SECTOR PÚBLICO	0.00	0.00%
4.2.2.3	SUBSIDIOS Y SUBVENCIONES	1,020,755.00	100.00%
4.2.2.5	PENSIONES Y JUBILACIONES	0.00	0.00%
4.2.2.7	TRANSFERENCIAS DEL FONDO MEXICANO DEL PETRÓLEO PARA LA ESTABILIZACIÓN Y EL DESARROLLO	0.00	0.00%
4.3	OTROS INGRESOS Y BENEFICIOS	0.00	
4.3.1	INGRESOS FINANCIEROS	0.00	0.00%
4.3.1.1	INTERESES GANADOS DE TÍTULOS, VALORES Y DEMÁS INSTRUMENTOS FINANCIEROS	0.00	0.00%
4.3.1.9	OTROS INGRESOS FINANCIEROS	0.00	0.00%
4.3.2	INCREMENTO POR VARIACIÓN DE INVENTARIOS	0.00	0.00%
4.3.2.1	INCREMENTO POR VARIACIÓN DE INVENTARIOS DE MERCANCIAS PARA VENTA	0.00	0.00%
4.3.2.2	INCREMENTO POR VARIACIÓN DE INVENTARIOS DE MERCANCIAS TERMINADAS	0.00	0.00%

FONDO PARA EL FORTALECIMIENTO DE LA MICROEMPRESA

NOTAS A LOS ESTADOS FINANCIEROS
 NOTAS AL ESTADO DE ACTIVIDADES
 Del 1 de Enero al 30 de Abril de 2026
 (Cifras en pesos)

4.3.2.3	INCREMENTO POR VARIACIÓN DE INVENTARIOS DE MERCANCÍAS EN PROCESO DE ELABORACIÓN	0.00	0.00%	_____
4.3.2.4	INCREMENTO POR VARIACIÓN DE INVENTARIOS DE MATERIAS PRIMAS, MATERIAL. Y SUMINISTROS PARA PRODUCCIÓN	0.00	0.00%	_____
4.3.2.5	INCREMENTO POR VARIACIÓN DE INVENTARIOS DE MATERIAS PRIMAS, MATERIALES Y SUMINISTROS DE CONSUMO	0.00	0.00%	_____
4.3.3	DISMINUCIÓN DEL EXCESO DE ESTIMACIONES POR PÉRDIDA O DETERIORO U OBSOLESCENCIA	0.00	0.00%	_____
4.3.3.1	DISMINUCIÓN DEL EXCESO DE ESTIMACIONES POR PÉRDIDA O DETERIORO U OBSOLESCENCIA	0.00	0.00%	_____
4.3.4	DISMINUCIÓN DEL EXCESO DE PROVISIONES	0.00	0.00%	_____
4.3.4.1	DISMINUCIÓN DEL EXCESO DE PROVISIONES	0.00	0.00%	_____
4.3.9	OTROS INGRESOS Y BENEFICIOS VARIOS	0.00	0.00%	_____
4.3.9.2	BONIFICACIONES Y DESCUENTOS OBTENIDOS	0.00	0.00%	_____
4.3.9.3	DIFERENCIAS POR TIPO DE CAMBIO A FAVOR	0.00	0.00%	_____
4.3.9.4	DIFERENCIAS DE COTIZACIONES A FAVOR EN VALORES NEGOCIABLES	0.00	0.00%	_____
4.3.9.5	RESULTADO POR POSICIÓN MONETARIA	0.00	0.00%	_____
4.3.9.6	UTILIDADES POR PARTICIPACIÓN PATRIMONIAL	0.00	0.00%	_____
4.3.9.7	DIFERENCIAS POR REESTRUCTURACIÓN DE DEUDA PÚBLICA A FAVOR	0.00	0.00%	_____
4.3.9.9	OTROS INGRESOS Y BENEFICIOS VARIOS	0.00	0.00%	_____

FONDO PARA EL FORTALECIMIENTO DE LA MICROEMPRESA

NOTAS A LOS ESTADOS FINANCIEROS
 NOTAS AL ESTADO DE ACTIVIDADES
 Del 1 de Enero al 30 de Abril de 2026
 (Cifras en pesos)

EA-02 GASTOS Y OTRAS PÉRDIDAS:

Cuenta	Nombre de la Cuenta	Monto	% de Rubro	Característica
5	GASTOS Y OTRAS PERDIDAS	446,547.10		
5.1	GASTOS DE FUNCIONAMIENTO	446,547.10		
5.1.1	SERVICIOS PERSONALES	169,372.31	100.00%	
5.1.1.1	REMUNERACIONES AL PERSONAL DE CARÁCTER PERMANENTE	0.00	0.00%	
5.1.1.2	REMUNERACIONES AL PERSONAL DE CARÁCTER TRANSITORIO	120,377.28	71.07%	
5.1.1.3	REMUNERACIONES ADICIONALES Y ESPECIALES	0.00	0.00%	
5.1.1.4	SEGURIDAD SOCIAL	48,995.03	28.93%	
5.1.1.5	OTRAS PRESTACIONES SOCIALES Y ECONÓMICAS	0.00	0.00%	
5.1.1.6	PAGO DE ESTÍMULOS A SERVIDORES PÚBLICOS	0.00	0.00%	
5.1.2	MATERIALES Y SUMINISTROS	4,169.94	100.00%	
5.1.2.1	MATERIALES DE ADMINISTRACIÓN, EMISIÓN DE DOCUMENTOS Y ARTÍCULOS OFICIALES	3,931.94	94.29%	
5.1.2.2	ALIMENTOS Y UTENSILIOS	238.00	5.71%	
5.1.2.3	MATERIAS PRIMAS Y MATERIALES DE PRODUCCIÓN Y COMERCIALIZACIÓN	0.00	0.00%	
5.1.2.4	MATERIALES Y ARTÍCULOS DE CONSTRUCCIÓN Y DE REPARACIÓN	0.00	0.00%	
5.1.2.5	PRODUCTOS QUÍMICOS, FARMACÉUTICOS Y DE LABORATORIO	0.00	0.00%	
5.1.2.6	COMBUSTIBLES, LUBRICANTES Y ADITIVOS	0.00	0.00%	
5.1.2.7	VESTUARIO, BLANCOS, PRENDAS DE PROTECCIÓN Y ARTÍCULOS DEPORTIVOS	0.00	0.00%	
5.1.2.8	MATERIALES Y SUMINISTROS PARA SEGURIDAD	0.00	0.00%	
5.1.2.9	HERRAMIENTAS, REFACCIONES Y ACCESORIOS MENORES	0.00	0.00%	
5.1.3	SERVICIOS GENERALES	273,004.85	100.00%	
5.1.3.1	SERVICIOS BÁSICOS	1,335.98	0.49%	
5.1.3.2	SERVICIOS DE ARRENDAMIENTO	105,691.48	38.71%	
5.1.3.3	SERVICIOS PROFESIONALES, CIENTÍFICOS Y TÉCNICOS Y OTROS SERVICIOS	79,970.40	29.29%	
5.1.3.4	SERVICIOS FINANCIEROS, BANCARIOS Y COMERCIALES	79,118.96	28.98%	
5.1.3.5	SERVICIOS DE INSTALACIÓN, REPARACIÓN, MANTENIMIENTO Y CONSERVACIÓN	0.00	0.00%	
5.1.3.6	SERVICIOS DE COMUNICACIÓN SOCIAL Y PUBLICIDAD	0.00	0.00%	
5.1.3.7	SERVICIOS DE TRASLADO Y VIÁTICOS	3,479.03	1.27%	
5.1.3.8	SERVICIOS OFICIALES	0.00	0.00%	
5.1.3.9	OTROS SERVICIOS GENERALES	3,409.00	1.25%	
5.2	TRANSFERENCIAS, ASIGNACIONES, SUBSIDIOS Y OTRAS AYUDAS	0.00		
5.2.1	TRANSFERENCIAS INTERNAS Y ASIGNACIONES AL SECTOR PÚBLICO	0.00	0.00%	
5.2.1.1	ASIGNACIONES AL SECTOR PÚBLICO	0.00	0.00%	
5.2.1.2	TRANSFERENCIAS INTERNAS AL SECTOR PÚBLICO	0.00	0.00%	
5.2.2	TRANSFERENCIAS AL RESTO DEL SECTOR PÚBLICO	0.00	0.00%	
5.2.2.1	TRANSFERENCIAS A ENTIDADES PARAESTATALES	0.00	0.00%	
5.2.2.2	TRANSFERENCIAS A ENTIDADES FEDERATIVAS Y MUNICIPIOS	0.00	0.00%	
5.2.3	SUBSIDIOS Y SUBVENCIONES	0.00	0.00%	
5.2.3.1	SUBSIDIOS	0.00	0.00%	

FONDO PARA EL FORTALECIMIENTO DE LA MICROEMPRESA

NOTAS A LOS ESTADOS FINANCIEROS
 NOTAS AL ESTADO DE ACTIVIDADES
 Del 1 de Enero al 30 de Abril de 2026
 (Cifras en pesos)

5.2.3.2	SUBVENCIONES	0.00	0.00%	_____
5.2.4	AYUDAS SOCIALES	0.00	0.00%	_____
5.2.4.1	AYUDAS SOCIALES A PERSONAS	0.00	0.00%	_____
5.2.4.2	BECAS	0.00	0.00%	_____
5.2.4.3	AYUDAS SOCIALES A INSTITUCIONES	0.00	0.00%	_____
5.2.4.4	AYUDAS SOCIALES POR DESASTRES NATURALES Y OTROS SINIESTROS	0.00	0.00%	_____
5.2.5	PENSIONES Y JUBILACIONES	0.00	0.00%	_____
5.2.5.1	PENSIONES	0.00	0.00%	_____
5.2.5.2	JUBILACIONES	0.00	0.00%	_____
5.2.5.9	OTRAS PENSIONES Y JUBILACIONES	0.00	0.00%	_____
5.2.6	TRANSFERENCIAS A FIDEICOMISOS, MANDATOS Y CONTRATOS ANÁLOGOS	0.00	0.00%	_____
5.2.6.1	TRANSFERENCIAS A FIDEICOMISOS, MANDATOS Y CONTRATOS ANÁLOGOS AL GOBIERNO	0.00	0.00%	_____
5.2.6.2	TRANSFERENCIAS A FIDEICOMISOS, MANDATOS Y CONTRATOS ANÁLOGOS A ENTIDADES PARAESTATALES	0.00	0.00%	_____
5.2.7	TRANSFERENCIAS A LA SEGURIDAD SOCIAL	0.00	0.00%	_____
5.2.7.1	TRANSFERENCIAS POR OBLIGACIONES DE LEY	0.00	0.00%	_____
5.2.8	DONATIVOS	0.00	0.00%	_____
5.2.8.1	DONATIVOS A INSTITUCIONES SIN FINES DE LUCRO	0.00	0.00%	_____
5.2.8.2	DONATIVOS A ENTIDADES FEDERATIVAS Y MUNICIPIOS	0.00	0.00%	_____
5.2.8.3	DONATIVOS A FIDEICOMISOS, MANDATOS Y CONTRATOS ANÁLOGOS PRIVADOS	0.00	0.00%	_____
5.2.8.4	DONATIVOS A FIDEICOMISOS, MANDATOS Y CONTRATOS ANÁLOGOS ESTATALES	0.00	0.00%	_____
5.2.8.5	DONATIVOS INTERNACIONALES	0.00	0.00%	_____
5.2.9	TRANSFERENCIAS AL EXTERIOR	0.00	0.00%	_____
5.2.9.1	TRANSFERENCIAS AL EXTERIOR A GOBIERNOS EXTRANJEROS Y ORGANISMOS INTERNACIONALES	0.00	0.00%	_____
5.2.9.2	TRANSFERENCIAS AL SECTOR PRIVADO EXTERNO	0.00	0.00%	_____
5.3	PARTICIPACIONES Y APORTACIONES	0.00		
5.3.1	PARTICIPACIONES	0.00	0.00%	_____
5.3.1.1	PARTICIPACIONES DE LA FEDERACIÓN A ENTIDADES FEDERATIVAS Y MUNICIPIOS	0.00	0.00%	_____
5.3.1.2	PARTICIPACIONES DE LAS ENTIDADES FEDERATIVAS A LOS MUNICIPIOS	0.00	0.00%	_____
5.3.2	APORTACIONES	0.00	0.00%	_____
5.3.2.1	APORTACIONES DE LA FEDERACIÓN A ENTIDADES FEDERATIVAS Y MUNICIPIOS	0.00	0.00%	_____
5.3.2.2	APORTACIONES DE LAS ENTIDADES FEDERATIVAS A LOS MUNICIPIOS	0.00	0.00%	_____
5.3.3	CONVENIOS	0.00	0.00%	_____
5.3.3.1	CONVENIOS DE REASIGNACIÓN	0.00	0.00%	_____
5.3.3.2	CONVENIOS DE DESCENTRALIZACIÓN Y OTROS	0.00	0.00%	_____
5.4	INTERESES, COMISIONES Y OTROS GASTOS DE LA DEUDA PÚBLICA	0.00		
5.4.1	INTERESES DE LA DEUDA PÚBLICA	0.00	0.00%	_____
5.4.1.1	INTERESES DE LA DEUDA PÚBLICA INTERNA	0.00	0.00%	_____
5.4.1.2	INTERESES DE LA DEUDA PÚBLICA EXTERNA	0.00	0.00%	_____
5.4.2	COMISIONES DE LA DEUDA PÚBLICA	0.00	0.00%	_____
5.4.2.1	COMISIONES DE LA DEUDA PÚBLICA INTERNA	0.00	0.00%	_____
5.4.2.2	COMISIONES DE LA DEUDA PÚBLICA EXTERNA	0.00	0.00%	_____
5.4.3	GASTOS DE LA DEUDA PÚBLICA	0.00	0.00%	_____
5.4.3.1	GASTOS DE LA DEUDA PÚBLICA INTERNA	0.00	0.00%	_____

FONDO PARA EL FORTALECIMIENTO DE LA MICROEMPRESA

NOTAS A LOS ESTADOS FINANCIEROS
 NOTAS AL ESTADO DE ACTIVIDADES
 Del 1 de Enero al 30 de Abril de 2026
 (Cifras en pesos)

5.4.3.2	GASTOS DE LA DEUDA PÚBLICA EXTERNA	0.00	0.00%	_____
5.4.4	COSTO POR COBERTURAS	0.00	0.00%	_____
5.4.4.1	COSTO POR COBERTURAS	0.00	0.00%	_____
5.4.5	APOYOS FINANCIEROS	0.00	0.00%	_____
5.4.5.1	APOYOS FINANCIEROS A INTERMEDIARIOS	0.00	0.00%	_____
5.4.5.2	APOYO FINANCIEROS A AHORRADORES Y DEUDORES DEL SISTEMA FINANCIERO NACIONAL	0.00	0.00%	_____
5.5	OTROS GASTOS Y PÉRDIDAS EXTRAORDINARIAS	0.00		
5.5.1	ESTIMACIONES, DEPRECIACIONES, DETERIOROS, OBSOLESCENCIAS Y AMORTIZACIONES	0.00	0.00%	_____
5.5.1.1	ESTIMACIONES DE PÉRDIDA POR DETERIORO DE ACTIVOS CIRCULANTES	0.00	0.00%	_____
5.5.1.2	ESTIMACIONES DE PÉRDIDA POR DETERIORO DE ACTIVOS NO CIRCULANTES	0.00	0.00%	_____
5.5.1.3	DEPRECIACIÓN DE BIENES INMUEBLES	0.00	0.00%	_____
5.5.1.4	DEPRECIACIÓN DE INFRAESTRUCTURA	0.00	0.00%	_____
5.5.1.5	DEPRECIACIÓN DE BIENES MUEBLES	0.00	0.00%	_____
5.5.1.6	DETERIORO DE BIENES	0.00	0.00%	_____
5.5.1.7	AMORTIZACIÓN DE ACTIVOS INTANGIBLES	0.00	0.00%	_____
5.5.1.8	DISMINUCIÓN DE BIENES POR PÉRDIDA U OBSOLESCENCIA	0.00	0.00%	_____
5.5.2	PROVISIONES	0.00	0.00%	_____
5.5.2.1	PROVISIONES DE PASIVOS A CORTO PLAZO	0.00	0.00%	_____
5.5.2.2	PROVISIONES DE PASIVOS A LARGO PLAZO	0.00	0.00%	_____
5.5.3	DISMINUCIONES DE INVENTARIOS	0.00	0.00%	_____
5.5.3.1	DISMINUCIONES DE INVENTARIOS DE MERCANCÍAS PARA VENTA	0.00	0.00%	_____
5.5.3.2	DISMINUCIONES DE INVENTARIOS DE MERCANCÍAS TERMINADAS	0.00	0.00%	_____
5.5.3.3	DISMINUCIONES DE INVENTARIOS DE MERCANCÍAS EN PROCESO DE ELABORACIÓN	0.00	0.00%	_____
5.5.3.4	DISMINUCIONES DE INVENTARIOS DE MATERIAS PRIMAS, MATERIALES Y SUMINISTROS PARA PRODUCCIÓN	0.00	0.00%	_____
5.5.3.5	DISMINUCIONES DE ALMACÉN DE MATERIALES Y SUMINISTROS DE CONSUMO	0.00	0.00%	_____
5.5.9	OTROS GASTOS	0.00	0.00%	_____
5.5.9.1	GASTOS DE EJERCICIOS ANTERIORES	0.00	0.00%	_____
5.5.9.2	PÉRDIDAS POR RESPONSABILIDADES	0.00	0.00%	_____
5.5.9.3	BONIFICACIONES Y DESCUENTOS OTORGADOS	0.00	0.00%	_____
5.5.9.4	DIFERENCIAS POR TIPO DE CAMBIO NEGATIVAS	0.00	0.00%	_____
5.5.9.5	DIFERENCIAS DE COTIZACIONES NEGATIVAS EN VALORES NEGOCIABLES	0.00	0.00%	_____
5.5.9.6	RESULTADO POR POSICIÓN MONETARIA	0.00	0.00%	_____
5.5.9.7	PÉRDIDAS POR PARTICIPACIÓN PATRIMONIAL	0.00	0.00%	_____
5.5.9.8	DIFERENCIAS POR REESTRUCTURACIÓN DE DEUDA PÚBLICA NEGATIVAS	0.00	0.00%	_____
5.5.9.9	OTROS GASTOS VARIOS	0.00	0.00%	_____

FONDO PARA EL FORTALECIMIENTO DE LA MICROEMPRESA

NOTAS A LOS ESTADOS FINANCIEROS
NOTAS AL ESTADO DE ACTIVIDADES
Del 1 de Enero al 30 de Abril de 2026
(Cifras en pesos)

5.6	INVERSIÓN PÚBLICA	0.00	
5.6.1	INVERSIÓN PÚBLICA NO CAPITALIZABLE	0.00	0.00%
5.6.1.1	CONSTRUCCIÓN EN BIENES NO CAPITALIZABLE	0.00	0.00%

Bajo protesta de decir verdad declaramos que los Estados Financieros y sus notas,
son razonablemente correctos y son responsabilidad del emisor.



GABRIELA MURAD RIVERA
DIRECTORA GENERAL

NOTAS A LOS ESTADOS FINANCIEROS
 NOTAS AL ESTADO DE SITUACIÓN FINANCIERA
 Del 1 de Enero al 30 de Abril de 2026
 (Cifras en Pesos)

ESF-01 FONDOS CON AFECTACIÓN ESPECÍFICA E INVERSIONES FINANCIERAS:

Cuenta	Nombre de la Cuenta	Monto	Tipo
1.1.1.4	INVERSIONES TEMPORALES (HASTA 3 MESES)	0.00	
1.1.1.5	FONDOS CON AFECTACIÓN ESPECÍFICA	0.00	
1.1.2.1	INVERSIONES FINANCIERAS DE CORTO PLAZO	0.00	
1.2.1.1	INVERSIONES A LARGO PLAZO	0.00	
	TOTAL	0.00	

ESF-02 CONTRIBUCIONES POR RECUPERAR:

Cuenta	Nombre de la Cuenta	Monto	2025	2024	2023	2022	Factibilidad de cobro
1.1.2.2	CUENTAS POR COBRAR A CORTO PLAZO	2.74	2.74	0.00	0.00	0.00	
1.1.2.4	INGRESOS POR RECUPERAR A CORTO PLAZO	0.00	0.00	0.00	0.00	0.00	
	TOTAL	2.74	2.74	0.00	0.00	0.00	

ESF-03 CONTRIBUCIONES POR RECUPERAR CORTO PLAZO:

Cuenta	Nombre de la Cuenta	Monto	90 días	180 días	365 días	+365 días	Característica
1.1.2.3	DEUDORES DIVERSOS POR COBRAR A CORTO PLAZO	34,329.24	2,825.94	8,641.91	3,286.78	19,574.61	
1.1.2.5	DEUDORES POR ANTICIPOS DE TESORERÍA A CORTO PLAZO	0.00	0.00	0.00	0.00	0.00	
1.1.3	DERECHOS A RECIBIR BIENES O SERVICIOS	0.00	0.00	0.00	0.00	0.00	
1.1.3.1	ANTICIPO A PROVEEDORES POR ADQUISICIÓN DE BIENES Y PRESTACIÓN DE SERVICIOS A CORTO PLAZO	0.00	0.00	0.00	0.00	0.00	
1.1.3.2	ANTICIPO A PROVEEDORES POR ADQUISICIÓN DE BIENES INMUEBLES Y MUEBLES A CORTO PLAZO	0.00	0.00	0.00	0.00	0.00	
1.1.3.3	ANTICIPO A PROVEEDORES POR ADQUISICIÓN DE BIENES INTANGIBLES A CORTO PLAZO	0.00	0.00	0.00	0.00	0.00	
1.1.3.4	ANTICIPO A CONTRATISTAS POR OBRAS PÚBLICAS A CORTO PLAZO	0.00	0.00	0.00	0.00	0.00	
1.1.3.9	OTROS DERECHOS A RECIBIR BIENES O SERVICIOS A CORTO PLAZO	0.00	0.00	0.00	0.00	0.00	
	TOTAL	34,329.24	2,825.94	8,641.91	3,286.78	19,574.61	

NOTAS A LOS ESTADOS FINANCIEROS
 NOTAS AL ESTADO DE SITUACIÓN FINANCIERA
 Del 1 de Enero al 30 de Abril de 2026
 (Cifras en Pesos)

ESF-04 INVENTARIO:		Monto Sistema de costeo	Método de valuación	Conveniencia de Apl.
Cuenta	Nombre de la Cuenta			
1.1.4	INVENTARIOS	0.00		
1.1.4.1	INVENTARIO DE MERCANCIAS PARA VENTA	0.00		
1.1.4.2	INVENTARIO DE MERCANCIAS TERMINADAS	0.00		
1.1.4.3	INVENTARIO DE MERCANCIAS EN PROCESO DE ELABORACIÓN	0.00		
1.1.4.4	INVENTARIO DE MATERIAS PRIMAS, MATERIALES Y SUMINISTROS PARA PRODUCCIÓN	0.00		
1.1.4.5	BIENES EN TRÁNSITO	0.00		
	TOTAL	0.00		

ESF-05 ALMACENES:		Monto	Método	Conveniencia de Aplicación
Cuenta	Nombre de la Cuenta			
1.1.5	ALMACENES	0.00		
1.1.5.1	ALMACÉN DE MATERIALES Y SUMINISTROS DE CONSUMO	0.00		
	TOTAL	0.00		

ESF-06 FIDEICOMISOS, MANDATOS Y CONTRATOS ANÁLOGOS:		Monto	Tipo	Característica
Cuenta	Nombre de la Cuenta			
1.2.1.3	FIDEICOMISOS, MANDATOS Y CONTRATOS ANÁLOGOS	0.00		
	TOTAL	0.00		

ESF-07 PARTICIPACIONES Y APORTACIONES DE CAPITAL, INVERSIONES A LARGO PLAZO Y TÍTULOS Y VALORES A LARGO PLAZO:		Monto
Cuenta	Nombre de la Cuenta	
1.2.1.1	INVERSIONES A LARGO PLAZO	0.00
1.2.1.2	TÍTULOS Y VALORES A LARGO PLAZO	0.00
1.2.1.4	PARTICIPACIONES Y APORTACIONES DE CAPITAL	0.00
	TOTAL	0.00

NOTAS A LOS ESTADOS FINANCIEROS
NOTAS AL ESTADO DE SITUACIÓN FINANCIERA
Del 1 de Enero al 30 de Abril de 2026
(Cifras en Pesos)

ESF-08 BIENES MUEBLES E INMUEBLES:										
Cuenta	Nombre de la Cuenta	Monto	Dep. Gasto	Dep. Acum.	Método	Tasas	Criterios			
1.2.3	BIENES INMUEBLES, INFRAESTRUCTURA Y CONSTRUCCIONES EN PROCESO	0.00	0.00	0.00						
1.2.3.1	TERRENOS	0.00	0.00	0.00	Línea Recta	Manual				
1.2.3.2	VIVIENDAS	0.00	0.00	0.00	Línea Recta	Manual				
1.2.3.3	EDIFICIOS NO HABITACIONALES	0.00	0.00	0.00	Línea Recta	Manual				
1.2.3.4	INFRAESTRUCTURA	0.00	0.00	0.00	Línea Recta	Manual				
1.2.3.5	CONSTRUCCIONES EN PROCESO EN BIENES DE DOMINIO PÚBLICO	0.00	0.00	0.00						
1.2.3.6	CONSTRUCCIONES EN PROCESO EN BIENES PROPIOS	0.00	0.00	0.00						
1.2.3.9	OTROS BIENES INMUEBLES	0.00	0.00	0.00	Línea Recta	Manual				
1.2.4	BIENES MUEBLES	876,882.47	0.00	827,470.91						
1.2.4.1	MOBILIARIO Y EQUIPO DE ADMINISTRACIÓN	719,350.46	0.00	669,943.91	Línea Recta	Manual				
1.2.4.2	MOBILIARIO Y EQUIPO EDUCACIONAL Y RECREATIVO	16,704.00	0.00	16,700.00	Línea Recta	Manual				
1.2.4.3	EQUIPO E INSTRUMENTAL MÉDICO Y DE LABORATORIO	0.00	0.00	0.00	Línea Recta	Manual				
1.2.4.4	VEHÍCULOS Y EQUIPO DE TRANSPORTE	140,828.01	0.00	140,827.00	Línea Recta	Manual				
1.2.4.5	EQUIPO DE DEFENSA Y SEGURIDAD	0.00	0.00	0.00	Línea Recta	Manual				
1.2.4.6	MAQUINARIA, OTROS EQUIPOS Y HERRAMIENTAS	0.00	0.00	0.00	Línea Recta	Manual				
1.2.4.7	COLECCIONES, OBRAS DE ARTE Y OBJETOS VALIOSOS	0.00	0.00	0.00	Línea Recta	Manual				
1.2.4.8	ACTIVOS BIOLÓGICOS	0.00	0.00	0.00	Línea Recta	Manual				
	TOTAL	876,882.47	0.00	827,470.91						
ESF-09 INTANGIBLES Y DIFERIDOS:										
Cuenta	Nombre de la Cuenta	Monto	Amort. Gasto	Amort. Acum.	Método	Tasas	Criterios			
1.2.5	ACTIVOS INTANGIBLES	0.00	0.00	0.00						
1.2.5.1	SOFTWARE	0.00	0.00	0.00	Línea Recta	Manual				
1.2.5.2	PATENTES, MARCAS Y DERECHOS	0.00	0.00	0.00	Línea Recta	Manual				
1.2.5.3	CONCESIONES Y FRANQUICIAS	0.00	0.00	0.00	Línea Recta	Manual				
1.2.5.4	LICENCIAS	0.00	0.00	0.00	Línea Recta	Manual				
1.2.5.9	OTROS ACTIVOS INTANGIBLES	0.00	0.00	0.00	Línea Recta	Manual				
1.2.7	ACTIVOS DIFERIDOS	0.00	0.00	0.00						
1.2.7.1	ESTUDIOS, FORMULACIÓN Y EVALUACIÓN DE PROYECTOS	0.00	0.00	0.00						

NOTAS A LOS ESTADOS FINANCIEROS
 NOTAS AL ESTADO DE SITUACIÓN FINANCIERA
 Del 1 de Enero al 30 de Abril de 2026
 (Cifras en Pesos)

1.2.7.2	DERECHOS SOBRE BIENES EN RÉGIMEN DE ARRENDAMIENTO FINANCIERO	0.00	0.00	0.00	
1.2.7.3	GASTOS PAGADOS POR ADELANTADO A LARGO PLAZO	0.00	0.00	0.00	
1.2.7.4	ANTICIPOS A LARGO PLAZO	0.00	0.00	0.00	
1.2.7.5	BENEFICIOS AL RETIRO DE EMPLEADOS PAGADOS POR ADELANTADO	0.00	0.00	0.00	
1.2.7.9	OTROS ACTIVOS DIFERIDOS	0.00	0.00	0.00	
	TOTAL	0.00	0.00	0.00	

ESF-10 ESTIMACIONES Y DETERIOROS:

Cuenta	Nombre de la Cuenta	Monto	Criterio
1.1.6	ESTIMACIÓN POR PÉRDIDAS O DETERIORO DE ACTIVOS CIRCULANTES	0.00	
1.1.6.1	ESTIMACIONES PARA CUENTAS INCOBRABLES POR DERECHOS A RECIBIR EFECTIVO O EQUIVALENTES	0.00	
1.1.6.2	ESTIMACIÓN POR DETERIORO DE INVENTARIOS	0.00	
	TOTAL	0.00	

ESF-11 OTROS ACTIVOS:

Cuenta	Nombre de la Cuenta	Monto	Característica
1.1.9	OTROS ACTIVOS CIRCULANTES	0.00	
1.2.9.1	BIENES EN CONCESIÓN	0.00	
1.2.9.2	BIENES EN ARRENDAMIENTO FINANCIERO	0.00	
1.2.9.3	BIENES EN COMODATO	0.00	
	TOTAL	0.00	

ESF-12 CUENTAS Y DOCUMENTOS POR PAGAR:

Cuenta	Nombre de la Cuenta	Monto	90 días	180 días	365 días	+365 días	Factibilidad de pago
2.1.1	CUENTAS POR PAGAR A CORTO PLAZO	409,090.59	109,647.64	2,556.45	6,084.04	290,802.46	
2.1.1.1	SERVICIOS PERSONALES POR PAGAR A CORTO PLAZO	199,503.99	139,981.14	0.00	4,022.58	55,500.27	
2.1.1.2	PROVEEDORES POR PAGAR A CORTO PLAZO	130,313.57	0.00	880.00	4,433.57	125,000.00	
2.1.1.3	CONTRATISTAS POR OBRAS PÚBLICAS POR PAGAR A CORTO PLAZO	0.00	0.00	0.00	0.00	0.00	
2.1.1.4	PARTICIPACIONES Y APORTACIONES POR PAGAR A CORTO PLAZO	0.00	0.00	0.00	0.00	0.00	

FONDO PARA EL FORTALECIMIENTO DE LA MICROEMPRESA

NOTAS A LOS ESTADOS FINANCIEROS
 NOTAS AL ESTADO DE SITUACIÓN FINANCIERA
 Del 1 de Enero al 30 de Abril de 2026
 (Cifras en Pesos)

Cuenta	Nombre de la Cuenta	Monto	Naturaleza	Característica
2.1.1.5	PAGAR A CORTO PLAZO	0.00	0.00	0.00
2.1.1.5	TRANSFERENCIAS OTORGADAS POR PAGAR A CORTO PLAZO	0.00	0.00	0.00
2.1.1.6	INTERESES, COMISIONES Y OTROS GASTOS DE LA DEUDA PÚBLICA	0.00	0.00	0.00
2.1.1.7	RETENCIONES Y CONTRIBUCIONES POR PAGAR A CORTO PLAZO	77,597.03	-30,333.50	0.45 -2,372.11
2.1.1.8	DEVOLUCIONES DE LA LEY DE INGRESOS POR PAGAR A CORTO PLAZO	0.00	0.00	0.00
2.1.1.9	OTRAS CUENTAS POR PAGAR A CORTO PLAZO	1,676.00	0.00	1,676.00
2.1.2	DOCUMENTOS POR PAGAR A CORTO PLAZO	0.00	0.00	0.00
2.1.2.1	DOCUMENTOS COMERCIALES POR PAGAR A CORTO PLAZO	0.00	0.00	0.00
2.1.2.2	DOCUMENTOS CON CONTRATISTAS POR OBRAS PÚBLICAS POR PAGAR A CORTO PLAZO	0.00	0.00	0.00
2.1.2.9	OTROS DOCUMENTOS POR PAGAR A CORTO PLAZO	0.00	0.00	0.00
	TOTAL	409,090.59	109,647.64	2,556.45 6,084.04
				290,802.46

ESF-13 FONDOS Y BIENES DE TERCEROS:

Cuenta	Nombre de la Cuenta	Monto	Naturaleza	Característica
2.1.6	FONDOS Y BIENES DE TERCEROS EN GARANTÍA Y/O ADMINISTRACIÓN A CORTO PLAZO	0.00		
2.1.6.1	FONDOS EN GARANTÍA A CORTO PLAZO	0.00		
2.1.6.2	FONDOS EN ADMINISTRACIÓN A CORTO PLAZO	0.00		
2.1.6.3	FONDOS CONTINGENTES A CORTO PLAZO	0.00		
2.1.6.4	FONDOS DE FIDEICOMISOS, MANDATOS Y CONTRATOS ANÁLOGOS A CORTO PLAZO	0.00		
2.1.6.5	OTROS FONDOS DE TERCEROS EN GARANTÍA Y/O ADMINISTRACIÓN A CORTO PLAZO	0.00		
2.1.6.6	VALORES Y BIENES EN GARANTÍA A CORTO PLAZO	0.00		
2.2.5	FONDOS Y BIENES DE TERCEROS EN GARANTÍA Y/O ADMINISTRACIÓN A LARGO PLAZO	9,617,782.93		
2.2.5.1	FONDOS EN GARANTÍA A LARGO PLAZO	0.00		
2.2.5.2	FONDOS EN ADMINISTRACIÓN A LARGO PLAZO	9,617,782.93		
2.2.5.3	FONDOS CONTINGENTES A LARGO PLAZO	0.00		
2.2.5.4	FONDOS DE FIDEICOMISOS, MANDATOS Y CONTRATOS ANÁLOGOS A LARGO PLAZO	0.00		
2.2.5.5	OTROS FONDOS DE TERCEROS EN GARANTÍA	0.00		


NOTAS A LOS ESTADOS FINANCIEROS
 NOTAS AL ESTADO DE SITUACIÓN FINANCIERA
 Del 1 de Enero al 30 de Abril de 2026
 (Cifras en Pesos)

Y/O ADMINISTRACIÓN A LARGO PLAZO				
Cuenta	Nombre de la Cuenta	Monto	Naturaleza	Característica
2.2.5.6	VALORES Y BIENES EN GARANTÍA A LARGO PLAZO	0.00		
	TOTAL	9,617,782.93		
ESF-14 PASIVOS DIFERIDOS:				
2.1.5	PASIVOS DIFERIDOS A CORTO PLAZO	0.00		
2.1.5.1	INGRESOS COBRADOS POR ADELANTADO A CORTO PLAZO	0.00		
2.1.5.2	INTERESES COBRADOS POR ADELANTADO A CORTO PLAZO	0.00		
2.1.5.9	OTROS PASIVOS DIFERIDOS A CORTO PLAZO	0.00		
2.2.4	PASIVOS DIFERIDOS A LARGO PLAZO	0.00		
2.2.4.1	CRÉDITOS DIFERIDOS A LARGO PLAZO	0.00		
2.2.4.2	INTERESES COBRADOS POR ADELANTADO A LARGO PLAZO	0.00		
2.2.4.9	OTROS PASIVOS DIFERIDOS A LARGO PLAZO	0.00		
	TOTAL	0.00		
ESF-15 PROVISIONES:				
2.1.7	PROVISIONES A CORTO PLAZO	0.00		
2.1.7.1	PROVISIÓN PARA DEMANDAS Y JUICIOS A CORTO PLAZO	0.00		
2.1.7.2	PROVISIÓN PARA CONTINGENCIAS A CORTO PLAZO	0.00		
2.1.7.9	OTRAS PROVISIONES A CORTO PLAZO	0.00		
2.2.6	PROVISIONES A LARGO PLAZO	0.00		
2.2.6.1	PROVISIÓN PARA DEMANDAS Y JUICIOS A LARGO PLAZO	0.00		
2.2.6.2	PROVISIÓN PARA PENSIONES A LARGO PLAZO	0.00		
2.2.6.3	PROVISIÓN PARA CONTINGENCIAS A LARGO PLAZO	0.00		
2.2.6.9	OTRAS PROVISIONES A LARGO PLAZO	0.00		
	TOTAL	0.00		

NOTAS A LOS ESTADOS FINANCIEROS
 NOTAS AL ESTADO DE SITUACIÓN FINANCIERA
 Del 1 de Enero al 30 de Abril de 2026
 (Cifras en Pesos)

ESF-16 OTROS PASIVOS:	Nombre de la Cuenta	Monto	Naturaleza	Característica
2.1.9	OTROS PASIVOS A CORTO PLAZO	90,702.77		
2.1.9.1	INGRESOS POR CLASIFICAR	75,733.51		
2.1.9.2	RECAUDACIÓN POR PARTICIPAR	0.00		
2.1.9.9	OTROS PASIVOS CIRCULANTES	14,969.26		
	TOTAL	90,702.77		

Bajo protesta de decir verdad declaramos que los Estados Financieros y sus notas,
 son razonablemente correctos y son responsabilidad del emisor.


 GABRIELA MORÁN RIVERA
 DIRECTORA GENERAL

FONDO PARA EL FORTALECIMIENTO DE LA MICROEMPRESA

NOTAS A LOS ESTADOS FINANCIEROS
 NOTAS AL ESTADO DE VARIACIÓN EN LA HACIENDA PÚBLICA/PATRIMONIO
 Del 1 de Enero al 30 de Abril de 2026
 (Cifras en Pesos)

VPH-01 PATRIMONIO CONTRIBUIDO:

Cuenta	Nombre de la Cuenta	Monto	Tipo	Naturaleza
3.1.1	APORTACIONES	15,608,472.01		
3.1.2	DONACIONES DE CAPITAL	0.00		
3.1.3	ACTUALIZACIÓN DE LA HACIENDA PÚBLICA/PATRIMONIO	0.00		
	TOTAL	15,608,472.01		

VPH-02 PATRIMONIO GENERADO:

Cuenta	Nombre de la Cuenta	Monto	Procedencia
3.2.1	RESULTADO DEL EJERCICIO (AHORRO/DESAHORRO)	722,857.26	
3.2.2	RESULTADOS DE EJERCICIOS ANTERIORES	-13,625,393.18	
3.2.3	REVALÚOS	0.00	
3.2.3.1	REVALÚO DE BIENES INMUEBLES	0.00	
3.2.3.2	REVALÚO DE BIENES MUEBLES	0.00	
3.2.3.3	REVALÚO DE BIENES INTANGIBLES	0.00	
3.2.3.9	OTROS REVALÚOS	0.00	
3.2.4	RESERVAS	0.00	
3.2.4.1	RESERVAS DE PATRIMONIO	0.00	
3.2.4.2	RESERVAS TERRITORIALES	0.00	
3.2.4.3	RESERVAS POR CONTINGENCIAS	0.00	
3.2.5	RECTIFICACIONES DE RESULTADOS DE EJERCICIOS ANTERIORES	0.00	
3.2.5.1	CAMBIOS EN POLÍTICAS CONTABLES	0.00	
3.2.5.2	CAMBIOS POR ERRORES CONTABLES	0.00	
3.2.5.3	CAMBIOS EN ESTIMACIONES CONTABLES	0.00	
	TOTAL	-12,902,535.92	

Bajo protesta de decir verdad declaramos que los Estados Financieros y sus notas, son razonablemente correctos y son responsabilidad del emisor.

GABRIELA MURAD RIVERA
 DIRECTORA GENERAL

FONDO PARA EL FORTALECIMIENTO DE LA MICROEMPRESA

NOTAS A LOS ESTADOS FINANCIEROS
 NOTAS AL ESTADO DE FLUJOS DE EFECTIVO
 Del 1 de Enero al 30 de Abril de 2026
 (Cifras en Pesos)

EFE-01 FLUJO DE EFECTIVO:

Concepto	2026	2025
1.1.1.1 EFECTIVO	0.00	0.00
1.1.1.2 BANCOS/TESORERÍA	3,857,041.12	3,407,366.21
1.1.1.3 BANCOS/DEPENDENCIAS Y OTROS	0.00	0.00
1.1.1.4 INVERSIONES TEMPORALES (HASTA 3 MESES)	0.00	0.00
1.1.1.5 FONDOS CON AFECTACIÓN ESPECÍFICA	0.00	0.00
1.1.1.6 DEPÓSITOS DE FONDOS DE TERCEROS EN GARANTÍA Y/O ADMINISTRACIÓN	0.00	0.00
1.1.1.9 OTROS EFECTIVOS Y EQUIVALENTES	0.00	0.00
1.1.1 TOTAL	3,857,041.12	3,407,366.21

EFE-02 ADQUISICIONES DE ACTIVIDADES DE INVERSIÓN EFECTIVAMENTE PAGADAS:

Concepto	2026	2025
1.2.3 BIENES INMUEBLES, INFRAESTRUCTURA Y CONSTRUCCIONES EN PROCESO	0.00	0.00
1.2.3.1 TERRENOS	0.00	0.00
1.2.3.2 VIVIENDAS	0.00	0.00
1.2.3.3 EDIFICIOS NO HABITACIONALES	0.00	0.00
1.2.3.4 INFRAESTRUCTURA	0.00	0.00
1.2.3.5 CONSTRUCCIONES EN PROCESO EN BIENES DE DOMINIO PÚBLICO	0.00	0.00
1.2.3.6 CONSTRUCCIONES EN PROCESO EN BIENES PROPIOS	0.00	0.00
1.2.3.9 OTROS BIENES INMUEBLES	0.00	0.00
1.2.4 BIENES MUEBLES	0.00	0.00
1.2.4.1 MOBILIARIO Y EQUIPO DE ADMINISTRACIÓN	0.00	0.00
1.2.4.2 MOBILIARIO Y EQUIPO EDUCACIONAL Y RECREATIVO	0.00	0.00
1.2.4.3 EQUIPO E INSTRUMENTAL MÉDICO Y DE LABORATORIO	0.00	0.00
1.2.4.4 VEHÍCULOS Y EQUIPO DE TRANSPORTE	0.00	0.00
1.2.4.5 EQUIPO DE DEFENSA Y SEGURIDAD	0.00	0.00
1.2.4.6 MAQUINARIA, OTROS EQUIPOS Y HERRAMIENTAS	0.00	0.00
1.2.4.7 COLECCIONES, OBRAS DE ARTE Y OBJETOS VALIOSOS	0.00	0.00
1.2.4.8 ACTIVOS BIOLÓGICOS	0.00	0.00
1.2.5 ACTIVOS INTANGIBLES	0.00	0.00
1.2.5.1 SOFTWARE	0.00	0.00
1.2.5.2 PATENTES, MARCAS Y DERECHOS	0.00	0.00
1.2.5.3 CONCESIONES Y FRANQUICIAS	0.00	0.00
1.2.5.4 LICENCIAS	0.00	0.00
1.2.5.9 OTROS ACTIVOS INTANGIBLES	0.00	0.00
TOTAL DE APLICACIÓN DE EFECTIVO POR ACTIVIDADES DE INVERSIÓN	0.00	0.00

FONDO PARA EL FORTALECIMIENTO DE LA MICROEMPRESA

NOTAS A LOS ESTADOS FINANCIEROS
 NOTAS AL ESTADO DE FLUJOS DE EFECTIVO
 Del 1 de Enero al 30 de Abril de 2026
 (Cifras en Pesos)

EFE-03 CONCILIACIÓN DE LOS FLUJOS DE EFECTIVO NETOS DE LAS ACTIVIDADES DE OPERACIÓN:

Concepto	2026	2025
3.2.1 RESULTADO DEL EJERCICIO (AHORRO/DESAHORRO)	722,857.26	-665,273.79
(+) MOVIMIENTOS DE PARTIDAS QUE NO AFECTAN AL EFECTIVO	0.00	425,138.22
5.4 INTERESES, COMISIONES Y OTROS GASTOS DE LA DEUDA PÚBLICA	0.00	0.00
5.5 OTROS GASTOS Y PÉRDIDAS EXTRAORDINARIAS	0.00	36,917.04
5.6 INVERSIÓN PÚBLICA	0.00	0.00
2.1.1 INCREMENTOS EN CUENTAS POR PAGAR DE ACTIVIDADES DE OPERACIÓN	0.00	388,221.18
(-) MOVIMIENTOS DE PARTIDAS QUE NO AFECTAN AL EFECTIVO	0.00	452.28
4.x INGRESOS DE OPERACIÓN NO PRESUPUESTARIOS	0.00	0.00
1x, 5x GASTOS DE OPERACIÓN NO CONTABLES	0.00	0.00
1.1.2 INCREMENTOS EN CUENTAS POR COBRAR DE ACTIVIDADES DE OPERACIÓN	0.00	452.28
(=) FLUJOS DE EFECTIVO NETOS DE LAS ACTIVIDADES DE OPERACIÓN	722,857.26	-240,587.85

Bajo protesta de decir verdad declaramos que los Estados Financieros y sus notas,
 son razonablemente correctos y son responsabilidad del emisor.


 GABRIELA MÚÑIZ RIVERA
 DIRECTORA GENERAL

FONDO PARA EL FORTALECIMIENTO DE LA MICROEMPRESA

NOTAS A LOS ESTADOS FINANCIEROS
CONCILIACIÓN

Del 1 de Enero al 30 de Abril de 2026
(Cifras en Pesos)

CONCILIACIÓN ENTRE LOS INGRESOS PRESUPUESTARIOS Y CONTABLES:

	Concepto	2026
	1. Total de Ingresos Presupuestarios	1,169,404.36
	2. Más ingresos contables no presupuestarios	0.00
2.1	INGRESOS FINANCIEROS	0.00
2.2	INCREMENTO POR VARIACIÓN DE INVENTARIOS	0.00
2.3	DISMINUCIÓN DEL EXCESO DE ESTIMACIONES POR PÉRDIDA O DETERIORO U OBSOLESCENCIA	0.00
2.4	DISMINUCIÓN DEL EXCESO DE PROVISIONES	0.00
2.5	OTROS INGRESOS Y BENEFICIOS VARIOS	0.00
2.6	OTROS INGRESOS CONTABLES NO PRESUPUESTARIOS	0.00
	3. Menos ingresos presupuestarios no contables	0.00
3.1	APROVECHAMIENTOS PATRIMONIALES	0.00
3.2	INGRESOS DERIVADOS DE FINANCIAMIENTOS	0.00
3.3	OTROS INGRESOS PRESUPUESTARIOS NO CONTABLES	0.00
	4. Total de Ingresos Contables (4 = 1 + 2 - 3)	1,169,404.36

NOTAS A LOS ESTADOS FINANCIEROS
CONCILIACIÓNDel 1 de Enero al 30 de Abril de 2026
(Cifras en Pesos)

CONCILIACIÓN ENTRE LOS EGRESOS PRESUPUESTARIOS Y LOS GASTOS CONTABLES:

Concepto		2026
1. Total de egresos presupuestarios		446,547.10
2. Menos egresos presupuestarios no contables		0.00
2.1	MATERIAS PRIMAS Y MATERIALES DE PRODUCCIÓN Y COMERCIALIZACIÓN	0.00
2.2	MATERIALES Y SUMINISTROS	0.00
2.3	MOBILIARIO Y EQUIPO DE ADMINISTRACIÓN	0.00
2.4	MOBILIARIO Y EQUIPO EDUCACIONAL Y RECREATIVO	0.00
2.5	EQUIPO E INSTRUMENTAL MÉDICO Y DE LABORATORIO	0.00
2.6	VEHÍCULOS Y EQUIPO DE TRANSPORTE	0.00
2.7	EQUIPO DE DEFENSA Y SEGURIDAD	0.00
2.8	MAQUINARIA, OTROS EQUIPOS Y HERRAMIENTAS	0.00
2.9	ACTIVOS BIOLÓGICOS	0.00
2.10	BIENES INMUEBLES	0.00
2.11	ACTIVOS INTANGIBLES	0.00
2.12	OBRA PÚBLICA EN BIENES DE DOMINIO PÚBLICO	0.00
2.13	OBRA PÚBLICA EN BIENES PROPIOS	0.00
2.14	ACCIONES Y PARTICIPACIONES DE CAPITAL	0.00
2.15	COMPRA DE TÍTULOS Y VALORES	0.00
2.16	CONCESIÓN DE PRÉSTAMOS	0.00
2.17	INVERSIONES EN FIDEICOMISOS, MANDATOS Y OTROS ANÁLOGOS	0.00
2.18	PROVISIONES PARA CONTINGENCIAS Y OTRAS EROGACIONES ESPECIALES	0.00
2.19	AMORTIZACIÓN DE LA DEUDA PÚBLICA	0.00
2.20	ADEUDOS DE EJERCICIOS FISCALES ANTERIORES (ADEFAS)	0.00
2.21	OTROS EGRESOS PRESUPUESTARIOS NO CONTABLES	0.00
3. Más gastos contables no presupuestarios		0.00
3.1	ESTIMACIONES, DEPRECIACIONES, DETERIOROS, OBSOLESCENCIAS Y AMORTIZACIONES	0.00
3.2	PROVISIONES	0.00
3.3	DISMINUCIONES DE INVENTARIOS	0.00
3.4	OTROS GASTOS	0.00
3.5	INVERSIÓN PÚBLICA NO CAPITALIZABLE	0.00
3.6	MATERIALES Y SUMINISTROS (CONSUMOS)	0.00
3.7	OTROS GASTOS CONTABLES NO PRESUPUESTARIOS	0.00
4. Total de Gastos Contables (4 = 1 - 2 + 3)		446,547.10

NOTAS A LOS ESTADOS FINANCIEROS
CONCILIACIÓN
Del 1 de Enero al 30 de Abril de 2026
(Cifras en Pesos)

Bajo protesta de decir verdad declaramos que los Estados Financieros y sus notas,
son razonablemente correctos y son responsabilidad del emisor.



GABRIELA MURAD RIVERA
DIRECTORA GENERAL

FONDO PARA EL FORTALECIMIENTO DE LA MICROEMPRESA

NOTAS A LOS ESTADOS FINANCIEROS

NOTAS DE MEMORIA

Del 1 de Enero al 30 de Abril de 2026

(Cifras en Pesos)

MEM-01 CUENTAS DE ORDEN CONTABLES:

Cuenta	Nombre de la Cuenta	Saldo Inicial	Cargos	Abonos	Saldo Final
7	CUENTAS DE ORDEN CONTABLES	0.00	12,000,000.00	12,000,000.00	0.00 (d)
7.1	VALORES	0.00	0.00	0.00	0.00 (d)
7.1.1	VALORES EN CUSTODIA	0.00	0.00	0.00	0.00 (d)
7.1.2	CUSTODIA DE VALORES	0.00	0.00	0.00	0.00 (a)
7.1.3	INSTRUMENTOS DE CRÉDITO PRESTADOS A FORMADORES DE MERCADO	0.00	0.00	0.00	0.00 (d)
7.1.4	PRÉSTAMO DE INSTRUMENTOS DE CRÉDITO A FORMADORES DE MERCADO Y SU GARANTÍA	0.00	0.00	0.00	0.00 (a)
7.1.5	INSTRUMENTOS DE CRÉDITO RECIBIDOS EN GARANTÍA DE LOS FORMADORES DE MERCADO	0.00	0.00	0.00	0.00 (d)
7.1.6	GARANTÍA DE CRÉDITOS RECIBIDOS DE LOS FORMADORES DE MERCADO	0.00	0.00	0.00	0.00 (a)
7.2	EMISIÓN DE OBLIGACIONES	0.00	0.00	0.00	0.00 (d)
7.2.1	AUTORIZACIÓN PARA LA EMISIÓN DE BONOS, TÍTULOS Y VALORES DE LA DEUDA PÚBLICA INTERNA	0.00	0.00	0.00	0.00 (d)
7.2.2	AUTORIZACIÓN PARA LA EMISIÓN DE BONOS, TÍTULOS Y VALORES DE LA DEUDA PÚBLICA EXTERNA	0.00	0.00	0.00	0.00 (d)
7.2.3	EMISIONES AUTORIZADAS DE LA DEUDA PÚBLICA INTERNA Y EXTERNA	0.00	0.00	0.00	0.00 (a)
7.2.4	SUSCRIPCIÓN DE CONTRATOS DE PRÉSTAMOS Y OTRAS OBLIGACIONES DE LA DEUDA PÚBLICA INTERNA	0.00	0.00	0.00	0.00 (d)
7.2.5	SUSCRIPCIÓN DE CONTRATOS DE PRÉSTAMOS Y OTRAS OBLIGACIONES DE LA DEUDA PÚBLICA EXTERNA	0.00	0.00	0.00	0.00 (d)
7.2.6	CONTRATOS DE PRÉSTAMOS Y OTRAS OBLIGACIONES DE LA DEUDA PÚBLICA INTERNA Y EXTERNA	0.00	0.00	0.00	0.00 (a)
7.3	AVALES Y GARANTÍAS	0.00	12,000,000.00	12,000,000.00	0.00 (d)
7.3.1	AVALES AUTORIZADOS	13,000,000.00	12,000,000.00	0.00	25,000,000.00 (d)
7.3.2	AVALES FIRMADOS	13,000,000.00	0.00	12,000,000.00	25,000,000.00 (a)
7.3.3	FIANZAS Y GARANTÍAS RECIBIDAS POR DEUDAS A COBRAR	0.00	0.00	0.00	0.00 (d)
7.3.4	FIANZAS Y GARANTÍAS RECIBIDAS	0.00	0.00	0.00	0.00 (a)
7.3.5	FIANZAS OTORGADAS PARA RESPALDAR OBLIGACIONES NO FISCALES DEL GOBIERNO	0.00	0.00	0.00	0.00 (d)
7.3.6	FIANZAS OTORGADAS DEL GOBIERNO PARA RESPALDAR OBLIGACIONES NO FISCALES	0.00	0.00	0.00	0.00 (a)
7.4	JUICIOS	0.00	0.00	0.00	0.00 (d)
7.4.1	DEMANDAS JUDICIALES EN PROCESO DE RESOLUCIÓN	0.00	0.00	0.00	0.00 (d)
7.4.2	RESOLUCIÓN DE DEMANDAS EN PROCESO JUDICIAL	0.00	0.00	0.00	0.00 (a)
7.5	INVERSIÓN MEDIANTE PROYECTOS PARA PRESTACIÓN DE SERVICIOS (PPS) Y SIMILARES	0.00	0.00	0.00	0.00 (d)
7.5.1	CONTRATOS PARA INVERSIÓN MEDIANTE PROYECTOS PARA PRESTACIÓN DE SERVICIOS (PPS) Y SIMILARES	0.00	0.00	0.00	0.00 (d)
7.5.2	INVERSIÓN PÚBLICA CONTRATADA MEDIANTE PROYECTOS PARA PRESTACIÓN DE SERVICIOS (PPS) Y SIMILARES	0.00	0.00	0.00	0.00 (a)
7.6	BIENES CONCESIONADOS O EN COMODATO	0.00	0.00	0.00	0.00 (d)
7.6.1	BIENES BAJO CONTRATO EN CONCESIÓN	0.00	0.00	0.00	0.00 (d)
7.6.2	CONTRATO DE CONCESIÓN POR BIENES	0.00	0.00	0.00	0.00 (a)

FONDO PARA EL FORTALECIMIENTO DE LA MICROEMPRESA

NOTAS A LOS ESTADOS FINANCIEROS
 NOTAS DE MEMORIA
 Del 1 de Enero al 30 de Abril de 2026
 (Cifras en Pesos)

7.6.3	BIENES BAJO CONTRATO EN COMODATO	0.00	0.00	0.00	0.00 (d)
7.6.4	CONTRATO DE COMODATO POR BIENES	0.00	0.00	0.00	0.00 (a)
7.7	OTRAS CUENTAS DE ORDEN	0.00	0.00	0.00	0.00 (d)
7.7.1	OTRAS CUENTAS DE ORDEN	0.00	0.00	0.00	0.00 (d)
7.X	BIENES ARQUEOLÓGICOS, ARTÍSTICOS E HISTÓRICOS	0.00	0.00	0.00	0.00 (d)
7.X.1	BIENES ARQUEOLÓGICOS EN CUSTODIA	0.00	0.00	0.00	0.00 (d)
7.X.2	CUSTODIA DE BIENES ARQUEOLÓGICOS	0.00	0.00	0.00	0.00 (a)
7.X.3	BIENES ARTÍSTICOS EN CUSTODIA	0.00	0.00	0.00	0.00 (d)
7.X.4	CUSTODIA DE BIENES ARTÍSTICOS	0.00	0.00	0.00	0.00 (a)
7.X.5	BIENES HISTÓRICOS EN CUSTODIA	0.00	0.00	0.00	0.00 (d)
7.X.6	CUSTODIA DE BIENES HISTÓRICOS	0.00	0.00	0.00	0.00 (a)


MEM-02 CUENTAS DE ORDEN PRESUPUESTARIAS DE INGRESOS:

Concepto	2026 Característica
8.1.1	LEY DE INGRESOS ESTIMADA 4,460,821.64 Saldo
8.1.2	LEY DE INGRESOS POR EJECUTAR 3,291,417.28 Saldo
8.1.3	MODIFICACIONES A LA LEY DE INGRESOS ESTIMADA 0.00 Saldo
8.1.4	LEY DE INGRESOS DEVENGADA 1,169,404.36 Abonos
8.1.5	LEY DE INGRESOS RECAUDADA 1,169,404.36 Abonos

MEM-03 CUENTAS DE ORDEN PRESUPUESTARIAS DE EGRESOS:

Concepto	2026 Característica
8.2.1	PRESUPUESTO DE EGRESOS APROBADO 4,460,821.64 Saldo
8.2.2	PRESUPUESTO DE EGRESOS POR EJERCER 3,631,288.88 Saldo
8.2.3	MODIFICACIONES AL PRESUPUESTO DE EGRESOS APROBADO 0.00 Saldo
8.2.4	PRESUPUESTO DE EGRESOS COMPROMETIDO 829,532.76 Cargos
8.2.5	PRESUPUESTO DE EGRESOS DEVENGADO 446,547.10 Cargos
8.2.6	PRESUPUESTO DE EGRESOS EJERCIDO 446,547.10 Cargos
8.2.7	PRESUPUESTO DE EGRESOS PAGADO 446,547.10 Cargos

Bajo protesta de decir verdad declaramos que los Estados Financieros y sus notas, son razonablemente correctos y son responsabilidad del emisor.


 GABRIELA MURILLO RIVERA
 DIRECTORA GENERAL

FONDO PARA EL FORTALECIMIENTO DE LA MICROEMPRESA


INDICADORES DE POSTURA FISCAL
Del 1 de Enero al 30 de Abril de 2026
(Cifras en Pesos)

Concepto	Estimado/ Aprobado	Devengado	Recaudado/ Pagado
I. Ingresos Presupuestarios (I = 1 + 2)	4,460,821.64	1,169,404.36	1,169,404.36
1. Ingresos del Gobierno de la Entidad Federativa o Municipio	0.00	0.00	0.00
2. Ingresos del Sector Paraestatal o Paramunicipal	4,460,821.64	1,169,404.36	1,169,404.36
II. Egresos Presupuestarios (II = 3 + 4)	4,460,821.64	446,547.10	446,547.10
3. Egresos del Gobierno de la Entidad Federativa o Municipio	0.00	0.00	0.00
4. Egresos del Sector Paraestatal o Paramunicipal	4,460,821.64	446,547.10	446,547.10
III. Balance presupuestario (Superávit o Déficit) (III = I - II)	0.00	722,857.26	722,857.26

Concepto	Estimado/ Aprobado	Devengado	Recaudado/ Pagado
III. Balance presupuestario (Superávit o Déficit)	0.00	722,857.26	722,857.26
IV. Intereses, Comisiones y Gastos de la Deuda	0.00	0.00	0.00
V. Balance Primario (Superávit o Déficit) (V = III - IV)	0.00	722,857.26	722,857.26

Concepto	Estimado/ Aprobado	Devengado	Recaudado/ Pagado
A. Financiamiento	0.00	0.00	0.00
B. Amortización de la deuda	0.00	0.00	0.00
C. Endeudamiento o desendeudamiento (C = A - B)	0.00	0.00	0.00

Bajo protesta de decir verdad declaramos que los Estados Financieros y sus notas,
son razonablemente correctos y son responsabilidad del emisor.


GABRIELA MURAB RIVERA
DIRECTORA GENERAL

FONDO PARA EL FORTALECIMIENTO DE LA MICROEMPRESA

RFC: FFM990525N54

BALANZA DE COMPROBACIÓN DE ABRIL 2026

		SALDO ANT.:	CARGOS:	ABONOS:	SALDO:
1	ACTIVO	12,820,225.44	914,770.10	911,483.16	12,823,512.38
1.1	ACTIVO CIRCULANTE	3,855,357.22	914,770.10	878,754.22	3,891,373.10
1.1.1	EFFECTIVO Y EQUIVALENTES	3,822,251.18	631,817.62	597,027.68	3,857,041.12
1.1.1.2	BANCOS/TESORERÍA	3,822,251.18	631,817.62	597,027.68	3,857,041.12
1.1.1.2.1	NACIONAL FINANCIERA (PATRIMONIO)	179,123.16	998.00	0.00	180,121.16
1.1.1.2.2	BBVA MEXICO S.A. CTA 0103052133	97,422.05	0.00	12,731.86	84,690.19
1.1.1.2.3	BANCOMER FONDO PYME 2012 0190883697	49,932.53	0.00	0.00	49,932.53
1.1.1.2.4	BBVA BANCOMER CTA. NO. 0115634164 FOCIR FEDERAL	257,378.14	45,486.85	100,463.04	202,401.95
1.1.1.2.5	BBVA BANCOMER CTA.NO.0117543999 GASTOS DE ADMON. Y OPERACIÓN PROGRAMA UDP-FOCIR	567,375.59	4.89	0.00	567,380.48
1.1.1.2.6	BBVA BANCOMER CTA.NO.0118059071 RECUPERACION CAPITAL ESTATAL PROGRAMA UDP-FOCIR 2020	482,557.82	41,020.39	75,026.16	448,552.05
1.1.1.2.7	BBVA MEXICO S.A CTA.NO.0118144575 GASTOS DE OPERACIÓN PROGRAMA UDP-FOCIR 2022	320.90	0.00	0.00	320.90
1.1.1.2.9	BBVA MEXICO SA CTA.NO.0119793550 GASTOS DE OPERACIÓN RECURSOS ESTATALES 2023	2,312.00	0.02	0.00	2,312.02
1.1.1.2.10	NACIONAL FINANCIERA CONTRATO 1065761	2,088,117.81	260,638.19	148,112.10	2,200,643.90
1.1.1.2.12	BBVA MEXICO SA CTA.0122284693 GASTOS DE OPERACION UDP-FOCIR 2024	54,179.97	29,942.81	4,904.65	79,218.13
1.1.1.2.13	BBVA MEXICO SA CTA.0122284391 GASTOS DE OPERACIÓN ESTATALES 2024	1.21	0.00	0.00	1.21
1.1.1.2.15	BBVA MEXICO SA CTA. 0124645456 GASTOS OPER. ESTATALES 25	19,418.00	0.17	1,690.17	17,728.00
1.1.1.2.16	BBVA MEXICO SA CTA. 0126500684 GASTOS OPER. ESTATALES 2026	24,112.00	253,726.30	254,099.70	23,738.60
1.1.2	DERECHOS A RECIBIR EFFECTIVO O EQUIVALENTES	33,106.04	282,952.48	281,726.54	34,331.98
1.1.2.2	CUENTAS POR COBRAR A CORTO PLAZO	2.74	280,126.54	280,126.54	2.74
1.1.2.2.1	CUENTAS POR COBRAR POR VENTA DE BIENES Y PRESTACIÓN DE SERVICIOS	2.74	26,392.85	26,392.85	2.74
1.1.2.2.4	CUENTAS POR COBRAR A ENTIDADES FEDERATIVAS Y MUNICIPIOS	0.00	253,726.00	253,726.00	0.00
1.1.2.2.9	OTRAS CUENTAS POR COBRAR	0.00	7.69	7.69	0.00
1.1.2.3	DEUDORES DIVERSOS POR COBRAR A CORTO PLAZO	33,103.30	2,825.94	1,600.00	34,329.24
1.1.2.3.1	GASTOS A COMPROBAR Y PENDIENTES DE APLICAR	32,210.39	2,825.94	1,600.00	33,436.33
1.1.2.3.9	FUNCIONARIOS Y EMPLEADOS	892.91	0.00	0.00	892.91
1.2	ACTIVO NO CIRCULANTE	8,964,868.22	0.00	32,728.94	8,932,139.28
1.2.2	DERECHOS A RECIBIR EFFECTIVO O EQUIVALENTES A LARGO PLAZO	8,915,456.66	0.00	32,728.94	8,882,727.72
1.2.2.4	PRÉSTAMOS OTORGADOS A LARGO PLAZO	8,915,456.66	0.00	32,728.94	8,882,727.72
1.2.2.4.2	PRÉSTAMOS OTORGADOS A LARGO PLAZO AL SECTOR PRIVADO	8,915,456.66	0.00	32,728.94	8,882,727.72
1.2.2.4.2.1	CONCESIÓN DE PRÉSTAMOS AL SECTOR PRIVADO CON FINES DE POLÍTICA ECONÓMICA	8,915,456.66	0.00	32,728.94	8,882,727.72
1.2.2.4.2.1.1	CONCESIÓN DE PRÉSTAMOS AL SECTOR PRIVADO CON FINES DE POLÍTICA ECONÓMICA	8,915,456.66	0.00	32,728.94	8,882,727.72
1.2.4	BIENES MUEBLES	876,882.47	0.00	0.00	876,882.47
1.2.4.1	MOBILIARIO Y EQUIPO DE ADMINISTRACIÓN	719,350.46	0.00	0.00	719,350.46
1.2.4.1.1	MUEBLES DE OFICINA Y ESTANTERÍA	318,567.05	0.00	0.00	318,567.05
1.2.4.1.1.1	MUEBLES DE OFICINA Y ESTANTERÍA	318,567.05	0.00	0.00	318,567.05
1.2.4.1.3	EQUIPO DE CÓMPUTO Y DE TECNOLOGÍAS DE LA INFORMACIÓN	400,783.41	0.00	0.00	400,783.41
1.2.4.1.3.1	EQUIPO DE CÓMPUTO Y DE TECNOLOGÍAS DE LA INFORMACIÓN	400,783.41	0.00	0.00	400,783.41

FONDO PARA EL FORTALECIMIENTO DE LA MICROEMPRESA

RFC: FFM990525N54

BALANZA DE COMPROBACIÓN DE ABRIL 2026

	SALDO ANT.:	CARGOS:	ABONOS:	SALDO:	
1.2.4.2	MOBILIARIO Y EQUIPO EDUCACIONAL Y RECREATIVO	16,704.00	0.00	0.00	16,704.00
1.2.4.2.3	CÁMARAS FOTOGRÁFICAS Y DE VIDEO	16,704.00	0.00	0.00	16,704.00
1.2.4.2.3.1	CÁMARAS FOTOGRÁFICAS Y DE VIDEO	16,704.00	0.00	0.00	16,704.00
1.2.4.4	VEHÍCULOS Y EQUIPO DE TRANSPORTE	140,828.01	0.00	0.00	140,828.01
1.2.4.4.1	AUTOMÓVILES Y EQUIPO TERRESTRE	140,828.01	0.00	0.00	140,828.01
1.2.4.4.1.1	VEHÍCULOS Y EQUIPO TERRESTRE, DESTINADOS A SERVICIOS PÚBLICOS Y A LA OPERACIÓN DE PROGRAMAS PÚBLICOS	140,828.01	0.00	0.00	140,828.01
1.2.6	DEPRECIACIÓN, DETERIORO Y AMORTIZACIÓN ACUMULADA DE BIENES	827,470.91	0.00	0.00	827,470.91
1.2.6.3	DEPRECIACIÓN ACUMULADA DE BIENES MUEBLES	827,470.91	0.00	0.00	827,470.91
1.2.6.3.1	DEPRECIACIÓN ACUMULADA DE MOBILIARIO Y EQUIPO DE ADMINISTRACIÓN	669,943.91	0.00	0.00	669,943.91
1.2.6.3.1.1	MUEBLES DE OFICINA Y ESTANTERÍA	308,485.10	0.00	0.00	308,485.10
1.2.6.3.1.3	EQUIPO DE CÓMPUTO Y DE TECNOLOGÍA DE LA INFORMACIÓN	361,458.81	0.00	0.00	361,458.81
1.2.6.3.2	DEPRECIACIÓN ACUMULADA DE MOBILIARIO Y EQUIPO EDUCACIONAL Y RECREATIVO	16,700.00	0.00	0.00	16,700.00
1.2.6.3.2.3	CÁMARAS FOTOGRÁFICAS Y DE VIDEO	16,700.00	0.00	0.00	16,700.00
1.2.6.3.4	DEPRECIACIÓN ACUMULADA DE EQUIPO DE TRANSPORTE	140,827.00	0.00	0.00	140,827.00
1.2.6.3.4.1	VEHÍCULOS Y EQUIPO TERRESTRE	140,827.00	0.00	0.00	140,827.00
2	PASIVO	10,244,955.19	356,701.58	229,322.68	10,117,576.29
2.1	PASIVO CIRCULANTE	590,331.59	319,860.91	229,322.68	499,793.36
2.1.1	CUENTAS POR PAGAR A CORTO PLAZO	498,628.82	318,860.91	229,322.68	409,090.59
2.1.1.1	SERVICIOS PERSONALES POR PAGAR A CORTO PLAZO	360,052.20	200,395.44	39,847.23	199,503.99
2.1.1.1.1	REMUNERACIÓN POR PAGAR AL PERSONAL DE CARÁCTER PERMANENTE A CORTO PLAZO	107,426.63	58,772.31	4,182.00	52,836.32
2.1.1.1.2	REMUNERACIÓN POR PAGAR AL PERSONAL DE CARÁCTER TRANSITORIO A CORTO PLAZO	52,396.24	79,417.80	30,094.32	3,072.76
2.1.1.1.3	REMUNERACIÓN ADICIONALES Y ESPECIALES POR PAGAR A CORTO PLAZO	110,366.64	54,089.53	0.00	56,277.11
2.1.1.1.4	SEGURIDAD SOCIAL Y SEGUROS POR PAGAR A CORTO PLAZO	86,528.72	8,115.80	5,570.91	83,983.83
2.1.1.1.5	OTRAS PRESTACIONES SOCIALES Y ECONÓMICAS POR PAGAR A CORTO PLAZO	3,333.97	0.00	0.00	3,333.97
2.1.1.2	PROVEEDORES POR PAGAR A CORTO PLAZO	69,750.43	112,892.47	173,455.61	130,313.57
2.1.1.2.1	DEUDAS POR ADQUISICIÓN DE BIENES Y CONTRATACIÓN DE SERVICIOS POR PAGAR A CORTO PLAZO	69,750.43	112,892.47	173,455.61	130,313.57
2.1.1.7	RETENCIONES Y CONTRIBUCIONES POR PAGAR A CORTO PLAZO	66,350.19	4,773.00	16,019.84	77,597.03
2.1.1.7.1	RETENCIONES DE IMPUESTOS POR PAGAR A CORTO PLAZO	50,907.20	3,318.00	14,933.42	62,522.62
2.1.1.7.2	RETENCIONES DEL SISTEMA DE SEGURIDAD SOCIAL POR PAGAR A CORTO PLAZO	7,365.75	0.00	0.00	7,365.75
2.1.1.7.3	IMPUESTOS Y DERECHOS POR PAGAR A CORTO PLAZO	4,496.39	0.00	0.00	4,496.39
2.1.1.7.5	IMPUESTOS SOBRE NÓMINA Y OTROS QUE DERIVEN DE UNA RELACIÓN LABORAL POR PAGAR A CORTO PLAZO	1,501.80	903.00	903.00	1,501.80
2.1.1.7.9	OTRAS RETENCIONES Y CONTRIBUCIONES POR PAGAR A CORTO PLAZO	2,079.05	552.00	183.42	1,710.47
2.1.1.9	OTRAS CUENTAS POR PAGAR A CORTO PLAZO	2,476.00	800.00	0.00	1,676.00
2.1.1.9.9	OTRAS CUENTAS POR PAGAR A CORTO PLAZO	2,476.00	800.00	0.00	1,676.00
2.1.9	OTROS PASIVOS A CORTO PLAZO	91,702.77	1,000.00	0.00	90,702.77
2.1.9.1	INGRESOS POR CLASIFICAR	76,733.51	1,000.00	0.00	75,733.51
2.1.9.9	OTROS PASIVOS CIRCULANTES	14,969.26	0.00	0.00	14,969.26

FONDO PARA EL FORTALECIMIENTO DE LA MICROEMPRESA

RFC: FFM990525N54

BALANZA DE COMPROBACIÓN DE ABRIL 2026

		SALDO ANT.:	CARGOS:	ABONOS:	SALDO:
2.2	PASIVO NO CIRCULANTE	9,654,623.60	36,840.67	0.00	9,617,782.93
2.2.5	FONDOS Y BIENES DE TERCEROS EN GARANTÍA Y/O ADMINISTRACIÓN A LARGO PLAZO	9,654,623.60	36,840.67	0.00	9,617,782.93
2.2.5.2	FONDOS EN ADMINISTRACIÓN A LARGO PLAZO	9,654,623.60	36,840.67	0.00	9,617,782.93
3	HACIENDA PÚBLICA/PATRIMONIO	1,983,078.83	7,767.76	7,767.76	1,983,078.83
3.1	HACIENDA PÚBLICA/PATRIMONIO CONTRIBUIDO	15,608,472.01	0.00	0.00	15,608,472.01
3.1.1	APORTACIONES	15,608,472.01	0.00	0.00	15,608,472.01
3.1.1.1	APORTACIONES	15,608,472.01	0.00	0.00	15,608,472.01
3.2	HACIENDA PÚBLICA/PATRIMONIO GENERADO	-13,625,393.18	7,767.76	7,767.76	-13,625,393.18
3.2.2	RESULTADOS DE EJERCICIOS ANTERIORES	-13,625,393.18	7,767.76	7,767.76	-13,625,393.18
3.2.2.1	RESULTADOS DE EJERCICIOS ANTERIORES	-13,625,393.18	7,767.76	7,767.76	-13,625,393.18
4	INGRESOS Y OTROS BENEFICIOS	889,277.82	0.00	280,126.54	1,169,404.36
4.1	INGRESOS DE GESTIÓN	122,248.82	0.00	26,400.54	148,649.36
4.1.5	PRODUCTOS	31,848.34	0.00	12,644.48	44,492.82
4.1.5.1	PRODUCTOS	31,848.34	0.00	12,644.48	44,492.82
4.1.7	INGRESOS POR VENTA DE BIENES Y PRESTACIÓN DE SERVICIOS	90,400.48	0.00	13,756.06	104,156.54
4.1.7.3	INGRESOS POR VENTA DE BIENES Y PREST. DE SERV. DE ENT. PARAEST. Y FIDEIC. NO EMPR Y NO FINANCIERAS	90,400.48	0.00	13,756.06	104,156.54
4.2	PART. APORT. CONV. INCENT. DERIV. D/COLAB. FISCAL, F. DIST. DE APORT. TRANSF. ASIG. SUBS Y SUBV Y P Y JUB	767,029.00	0.00	253,726.00	1,020,755.00
4.2.2	TRANSFERENCIAS, ASIGNACIONES, SUBSIDIOS Y SUBVENCIONES Y PENSIONES Y JUBILACIONES	767,029.00	0.00	253,726.00	1,020,755.00
4.2.2.3	SUBSIDIOS Y SUBVENCIONES	767,029.00	0.00	253,726.00	1,020,755.00
4.2.2.3.1	RECIBIDOS POR ENTIDADES EMPRESARIALES PÚBLICAS NO FINANCIERAS	767,029.00	0.00	253,726.00	1,020,755.00
4.2.2.3.1.1	CORRIENTES	767,029.00	0.00	253,726.00	1,020,755.00
5	GASTOS Y OTRAS PERDIDAS	297,086.40	149,460.70	0.00	446,547.10
5.1	GASTOS DE FUNCIONAMIENTO	297,086.40	149,460.70	0.00	446,547.10
5.1.1	SERVICIOS PERSONALES	133,707.08	35,665.23	0.00	169,372.31
5.1.1.2	REMUNERACIONES AL PERSONAL DE CARÁCTER TRANSITORIO	90,282.96	30,094.32	0.00	120,377.28
5.1.1.2.1	HONORARIOS ASIMILABLES A SALARIOS	90,282.96	30,094.32	0.00	120,377.28
5.1.1.2.1.1	HONORARIOS ASIMILABLES A SALARIOS	90,282.96	30,094.32	0.00	120,377.28
5.1.1.4	SEGURIDAD SOCIAL	43,424.12	5,570.91	0.00	48,995.03
5.1.1.4.1	APORTACIONES DE SEGURIDAD SOCIAL	43,424.12	5,570.91	0.00	48,995.03
5.1.1.4.1.1	APORTACIONES DE SEGURIDAD SOCIAL	43,424.12	5,570.91	0.00	48,995.03
5.1.2	MATERIALES Y SUMINISTROS	0.00	4,169.94	0.00	4,169.94
5.1.2.1	MATERIALES DE ADMINISTRACIÓN, EMISIÓN DE DOCUMENTOS Y ARTÍCULOS OFICIALES	0.00	3,931.94	0.00	3,931.94
5.1.2.1.1	MATERIALES, ÚTILES Y EQUIPOS MENORES DE OFICINA	0.00	3,931.94	0.00	3,931.94
5.1.2.1.1.1	MATERIALES, ÚTILES Y EQUIPOS MENORES DE OFICINA	0.00	3,931.94	0.00	3,931.94
5.1.2.2	ALIMENTOS Y UTENSILIOS	0.00	238.00	0.00	238.00
5.1.2.2.1	PRODUCTOS ALIMENTICIOS PARA PERSONAS	0.00	238.00	0.00	238.00
5.1.2.2.1.3	PRODUCTOS ALIMENTICIOS PARA EL PERSONAL EN LAS INSTALACIONES DE LAS DEPENDENCIAS Y ENTIDADES	0.00	238.00	0.00	238.00
5.1.3	SERVICIOS GENERALES	163,379.32	109,625.53	0.00	273,004.85
5.1.3.1	SERVICIOS BÁSICOS	899.92	436.06	0.00	1,335.98
5.1.3.1.8	SERVICIOS POSTALES Y TELEGRÁFICOS	899.92	436.06	0.00	1,335.98
5.1.3.1.8.1	SERVICIO POSTAL	899.92	436.06	0.00	1,335.98
5.1.3.2	SERVICIOS DE ARRENDAMIENTO	31,794.32	73,897.16	0.00	105,691.48
5.1.3.2.7	ARRENDAMIENTO DE ACTIVOS INTANGIBLES	31,794.32	73,897.16	0.00	105,691.48
5.1.3.2.7.1	ARRENDAMIENTO DE ACTIVOS INTANGIBLES	31,794.32	73,897.16	0.00	105,691.48
5.1.3.3	SERVICIOS PROFESIONALES, CIENTÍFICOS Y				

FONDO PARA EL FORTALECIMIENTO DE LA MICROEMPRESA

RFC: FFM990525N54

BALANZA DE COMPROBACIÓN DE ABRIL 2026


	SALDO ANT.:	CARGOS:	ABONOS:	SALDO:
TÉCNICOS Y OTROS SERVICIOS	53,313.60	26,656.80	0.00	79,970.40
5.1.3.3.1 SERVICIOS LEGALES, DE CONTABILIDAD, AUDITORÍA Y RELACIONADOS	53,313.60	26,656.80	0.00	79,970.40
5.1.3.3.1.1 SERVICIOS RELACIONADOS CON PROCEDIMIENTOS JURISDICCIONALES	53,313.60	26,656.80	0.00	79,970.40
5.1.3.4 SERVICIOS FINANCIEROS, BANCARIOS Y COMERCIALES	72,986.45	6,132.51	0.00	79,118.96
5.1.3.4.1 SERVICIOS FINANCIEROS Y BANCARIOS	72,986.45	6,132.51	0.00	79,118.96
5.1.3.4.1.1 SERVICIOS FINANCIEROS Y BANCARIOS	72,986.45	6,132.51	0.00	79,118.96
5.1.3.7 SERVICIOS DE TRASLADO Y VIÁTICOS	1,879.03	1,600.00	0.00	3,479.03
5.1.3.7.2 PASAJES TERRESTRES	279.03	0.00	0.00	279.03
5.1.3.7.2.1 PASAJES TERRESTRES NACIONALES	279.03	0.00	0.00	279.03
5.1.3.7.9 OTROS SERVICIOS DE TRASLADO Y HOSPEDAJE	1,600.00	1,600.00	0.00	3,200.00
5.1.3.7.9.1 OTROS SERVICIOS DE TRASLADO Y HOSPEDAJE	1,600.00	1,600.00	0.00	3,200.00
5.1.3.9 OTROS SERVICIOS GENERALES	2,506.00	903.00	0.00	3,409.00
5.1.3.9.2 IMPUESTOS Y DERECHOS	700.00	0.00	0.00	700.00
5.1.3.9.2.1 OTROS IMPUESTOS Y DERECHOS	700.00	0.00	0.00	700.00
5.1.3.9.8 IMPUESTO SOBRE NÓMINAS Y OTROS QUE SE DERIVEN DE UNA RELACIÓN LABORAL	1,806.00	903.00	0.00	2,709.00
5.1.3.9.8.1 IMPUESTO SOBRE NÓMINAS Y OTROS QUE SE DERIVEN DE UNA RELACIÓN LABORAL	1,806.00	903.00	0.00	2,709.00
7.3.1 AVALES AUTORIZADOS	25,000,000.00	0.00	0.00	25,000,000.00
7.3.1.1 AVALES AUTORIZADOS	25,000,000.00	0.00	0.00	25,000,000.00
7.3.2 AVALES FIRMADOS	25,000,000.00	0.00	0.00	25,000,000.00
7.3.2.1 AVALES FIRMADOS	25,000,000.00	0.00	0.00	25,000,000.00
8 CUENTAS DE ORDEN PRESUPUESTARIAS	0.00	1,115,541.92	1,115,541.92	0.00
8.1 LEY DE INGRESOS	0.00	560,253.08	560,253.08	0.00
8.1.1 LEY DE INGRESOS ESTIMADA	4,460,821.64	0.00	0.00	4,460,821.64
8.1.1.1 LEY DE INGRESOS ESTIMADA	4,460,821.64	0.00	0.00	4,460,821.64
8.1.2 LEY DE INGRESOS POR EJECUTAR	3,571,543.82	280,126.54	0.00	3,291,417.28
8.1.2.1 LEY DE INGRESOS POR EJECUTAR	3,571,543.82	280,126.54	0.00	3,291,417.28
8.1.4 LEY DE INGRESOS DEVENGADA	0.00	280,126.54	280,126.54	0.00
8.1.4.1 LEY DE INGRESOS DEVENGADA	0.00	280,126.54	280,126.54	0.00
8.1.5 LEY DE INGRESOS RECAUDADA	889,277.82	0.00	280,126.54	1,169,404.36
8.1.5.1 LEY DE INGRESOS RECAUDADA	889,277.82	0.00	280,126.54	1,169,404.36
8.2 PRESUPUESTO DE EGRESOS	0.00	555,288.84	555,288.84	0.00
8.2.1 PRESUPUESTO DE EGRESOS APROBADO	4,460,821.64	0.00	0.00	4,460,821.64
8.2.1.1 PRESUPUESTO DE EGRESO APROBADO	4,460,821.64	0.00	0.00	4,460,821.64
8.2.2 PRESUPUESTO DE EGRESOS POR EJERCER	3,738,195.62	0.00	106,906.74	3,631,288.88
8.2.2.1 PRESUPUESTO DE EGRESOS POR EJERCER	3,738,195.62	0.00	106,906.74	3,631,288.88
8.2.4 PRESUPUESTO DE EGRESOS COMPROMETIDO	425,539.62	106,906.74	149,460.70	382,985.66
8.2.4.1 PRESUPUESTO DE EGRESOS COMPROMETIDO	425,539.62	106,906.74	149,460.70	382,985.66
8.2.5 PRESUPUESTO DE EGRESOS DEVENGADO	0.00	149,460.70	149,460.70	0.00
8.2.5.1 PRESUPUESTO DE EGRESOS DEVENGADO	0.00	149,460.70	149,460.70	0.00
8.2.6 PRESUPUESTO DE EGRESOS EJERCIDO	0.00	149,460.70	149,460.70	0.00
8.2.6.1 PRESUPUESTO DE EGRESOS EJERCIDO	0.00	149,460.70	149,460.70	0.00
8.2.7 PRESUPUESTO DE EGRESOS PAGADO	297,086.40	149,460.70	0.00	446,547.10
8.2.7.1 PRESUPUESTO DE EGRESOS PAGADO	297,086.40	149,460.70	0.00	446,547.10
TOTAL DE LA BALANZA:	0.00	2,544,242.06	2,544,242.06	0.00

Bajo protesta de decir verdad declaramos que la Balanza de Comprobación es razonablemente correcta y es responsabilidad del emisor.

FONDO PARA EL FORTALECIMIENTO DE LA MICROEMPRESA

RFC: FFM990525N54

BALANZA DE COMPROBACIÓN DE ABRIL 2026

SALDO ANT.:	CARGOS:	ABONOS:	SALDO:
<hr/>			
			
<hr/>			
GABRIELA MURIEL RIVERA DIRECTORA GENERAL			

FINANZAS SUBSIDIO

		SALDO ANT.:	CARGOS:	ABONOS:	SALDO:
1	ACTIVO	2,435,026.16	784,551.90	683,797.11	2,535,780.95
1.1	ACTIVO CIRCULANTE	2,435,026.16	784,551.90	683,797.11	2,535,780.95
1.1.1	EFFECTIVO Y EQUIVALENTES	2,410,506.23	515,362.68	416,633.83	2,509,235.08
1.1.1.2	BANCOS/TESORERÍA	2,410,506.23	515,362.68	416,633.83	2,509,235.08
1.1.1.2.1	NACIONAL FINANCIERA (PATRIMONIO)	179,123.16	998.00	0.00	180,121.16
1.1.1.2.2	BBVA MEXICO S.A. CTA 0103052133	97,422.05	0.00	12,731.86	84,690.19
1.1.1.2.9	BBVA MEXICO SA CTA.NO.0119793550 GASTOS DE OPERACIÓN RECURSOS ESTATALES 2023	2,312.00	0.02	0.00	2,312.02
1.1.1.2.10	NACIONAL FINANCIERA CONTRATO 1065761	2,088,117.81	260,638.19	148,112.10	2,200,643.90
1.1.1.2.13	BBVA MEXICO SA CTA.0122284391 GASTOS DE OPERACIÓN ESTATALES 2024	1.21	0.00	0.00	1.21
1.1.1.2.15	BBVA MEXICO SA CTA. 0124645456 GASTOS OPER. ESTATALES 25	19,418.00	0.17	1,690.17	17,728.00
1.1.1.2.16	BBVA MEXICO SA CTA. 0126500684 GASTOS OPER. ESTATALES 2026	24,112.00	253,726.30	254,099.70	23,738.60
1.1.2	DERECHOS A RECIBIR EFFECTIVO O EQUIVALENTES	24,519.93	269,189.22	267,163.28	26,545.87
1.1.2.2	CUENTAS POR COBRAR A CORTO PLAZO	0.00	266,363.28	266,363.28	0.00
1.1.2.2.1	CUENTAS POR COBRAR POR VENTA DE BIENES Y PRESTACIÓN DE SERVICIOS	0.00	12,636.79	12,636.79	0.00
1.1.2.2.4	CUENTAS POR COBRAR A ENTIDADES FEDERATIVAS Y MUNICIPIOS	0.00	253,726.00	253,726.00	0.00
1.1.2.2.9	OTRAS CUENTAS POR COBRAR	0.00	0.49	0.49	0.00
1.1.2.3	DEUDORES DIVERSOS POR COBRAR A CORTO PLAZO	24,519.93	2,825.94	800.00	26,545.87
1.1.2.3.1	GASTOS A COMPROBAR Y PENDIENTES DE APLICAR	24,390.79	2,825.94	800.00	26,416.73
1.1.2.3.9	FUNCIONARIOS Y EMPLEADOS	129.14	0.00	0.00	129.14
2	PASIVO	317,695.42	170,562.45	82,499.10	229,632.07
2.1	PASIVO CIRCULANTE	317,695.42	170,562.45	82,499.10	229,632.07
2.1.1	CUENTAS POR PAGAR A CORTO PLAZO	291,534.28	170,562.45	82,499.10	203,470.93
2.1.1.1	SERVICIOS PERSONALES POR PAGAR A CORTO PLAZO	296,692.43	105,555.98	5,570.91	196,707.36
2.1.1.1.1	REMUNERACIÓN POR PAGAR AL PERSONAL DE CARÁCTER PERMANENTE A CORTO PLAZO	97,648.67	44,812.35	0.00	52,836.32
2.1.1.1.2	REMUNERACIÓN POR PAGAR AL PERSONAL DE CARÁCTER TRANSITORIO A CORTO PLAZO	276.13	0.00	0.00	276.13
2.1.1.1.3	REMUNERACIÓN ADICIONALES Y ESPECIALES POR PAGAR A CORTO PLAZO	110,366.64	54,089.53	0.00	56,277.11
2.1.1.1.4	SEGURIDAD SOCIAL Y SEGUROS POR PAGAR A CORTO PLAZO	85,067.02	6,654.10	5,570.91	83,983.83
2.1.1.1.5	OTRAS PRESTACIONES SOCIALES Y ECONÓMICAS POR PAGAR A CORTO PLAZO	3,333.97	0.00	0.00	3,333.97
2.1.1.2	PROVEEDORES POR PAGAR A CORTO PLAZO	880.00	64,206.47	64,206.47	880.00
2.1.1.2.1	DEUDAS POR ADQUISICIÓN DE BIENES Y CONTRATACIÓN DE SERVICIOS POR PAGAR A CORTO PLAZO	880.00	64,206.47	64,206.47	880.00
2.1.1.7	RETENCIONES Y CONTRIBUCIONES POR PAGAR A CORTO PLAZO	-6,838.15	0.00	12,721.72	5,883.57
2.1.1.7.1	RETENCIONES DE IMPUESTOS POR PAGAR A CORTO PLAZO	-15,270.22	0.00	12,721.72	-2,548.50
2.1.1.7.2	RETENCIONES DEL SISTEMA DE SEGURIDAD SOCIAL POR PAGAR A CORTO PLAZO	7,742.34	0.00	0.00	7,742.34
2.1.1.7.3	IMPUESTOS Y DERECHOS POR PAGAR A CORTO PLAZO	-0.27	0.00	0.00	-0.27
2.1.1.7.5	IMPUESTOS SOBRE NÓMINA Y OTROS QUE DERIVEN DE UNA RELACIÓN LABORAL POR PAGAR A CORTO PLAZO	489.00	0.00	0.00	489.00
2.1.1.7.9	OTRAS RETENCIONES Y CONTRIBUCIONES POR PAGAR A CORTO PLAZO	201.00	0.00	0.00	201.00

FINANZAS SUBSIDIO

		SALDO ANT.:	CARGOS:	ABONOS:	SALDO:
2.1.1.9	OTRAS CUENTAS POR PAGAR A CORTO PLAZO	800.00	800.00	0.00	0.00
2.1.1.9.9	OTRAS CUENTAS POR PAGAR A CORTO PLAZO	800.00	800.00	0.00	0.00
2.1.9	OTROS PASIVOS A CORTO PLAZO	26,161.14	0.00	0.00	26,161.14
2.1.9.1	INGRESOS POR CLASIFICAR	26,161.14	0.00	0.00	26,161.14
3	HACIENDA PÚBLICA/PATRIMONIO	1,422,880.51	7,767.76	0.00	1,415,112.75
3.2	HACIENDA PÚBLICA/PATRIMONIO GENERADO	1,422,880.51	7,767.76	0.00	1,415,112.75
3.2.2	RESULTADOS DE EJERCICIOS ANTERIORES	1,422,880.51	7,767.76	0.00	1,415,112.75
3.2.2.1	RESULTADOS DE EJERCICIOS ANTERIORES	1,422,880.51	7,767.76	0.00	1,415,112.75
4	INGRESOS Y OTROS BENEFICIOS	798,857.29	0.00	266,363.28	1,065,220.57
4.1	INGRESOS DE GESTIÓN	31,828.29	0.00	12,637.28	44,465.57
4.1.5	PRODUCTOS	31,828.29	0.00	12,637.28	44,465.57
4.1.5.1	PRODUCTOS	31,828.29	0.00	12,637.28	44,465.57
4.2	PART. APORT. CONV. INCENT. DERIV. D/COLAB. FISCAL, P. DIST. DE APORT. TRANSF. ASIG. SUBS Y SUBV Y P Y JUB	767,029.00	0.00	253,726.00	1,020,755.00
4.2.2	TRANSFERENCIAS, ASIGNACIONES, SUBSIDIOS Y SUBVENCIONES Y PENSIONES Y JUBILACIONES	767,029.00	0.00	253,726.00	1,020,755.00
4.2.2.3	SUBSIDIOS Y SUBVENCIONES	767,029.00	0.00	253,726.00	1,020,755.00
4.2.2.3.1	RECIBIDOS POR ENTIDADES EMPRESARIALES PÚBLICAS NO FINANCIERAS	767,029.00	0.00	253,726.00	1,020,755.00
4.2.2.3.1.1	CORRIENTES	767,029.00	0.00	253,726.00	1,020,755.00
5	GASTOS Y OTRAS PERDIDAS	104,407.06	69,777.38	0.00	174,184.44
5.1	GASTOS DE FUNCIONAMIENTO	104,407.06	69,777.38	0.00	174,184.44
5.1.1	SERVICIOS PERSONALES	43,424.12	5,570.91	0.00	48,995.03
5.1.1.4	SEGURIDAD SOCIAL	43,424.12	5,570.91	0.00	48,995.03
5.1.1.4.1	APORTACIONES DE SEGURIDAD SOCIAL	43,424.12	5,570.91	0.00	48,995.03
5.1.1.4.1.1	APORTACIONES DE SEGURIDAD SOCIAL	43,424.12	5,570.91	0.00	48,995.03
5.1.2	MATERIALES Y SUMINISTROS	0.00	4,169.94	0.00	4,169.94
5.1.2.1	MATERIALES DE ADMINISTRACIÓN, EMISIÓN DE DOCUMENTOS Y ARTÍCULOS OFICIALES	0.00	3,931.94	0.00	3,931.94
5.1.2.1.1	MATERIALES, ÚTILES Y EQUIPOS MENORES DE OFICINA	0.00	3,931.94	0.00	3,931.94
5.1.2.1.1.1	MATERIALES, ÚTILES Y EQUIPOS MENORES DE OFICINA	0.00	3,931.94	0.00	3,931.94
5.1.2.2	ALIMENTOS Y UTENSILIOS	0.00	238.00	0.00	238.00
5.1.2.2.1	PRODUCTOS ALIMENTICIOS PARA PERSONAS	0.00	238.00	0.00	238.00
5.1.2.2.1.3	PRODUCTOS ALIMENTICIOS PARA EL PERSONAL EN LAS INSTALACIONES DE LAS DEPENDENCIAS Y ENTIDADES	0.00	238.00	0.00	238.00
5.1.3	SERVICIOS GENERALES	60,982.94	60,036.53	0.00	121,019.47
5.1.3.1	SERVICIOS BÁSICOS	484.26	436.06	0.00	920.32
5.1.3.1.8	SERVICIOS POSTALES Y TELEGRÁFICOS	484.26	436.06	0.00	920.32
5.1.3.1.8.1	SERVICIO POSTAL	484.26	436.06	0.00	920.32
5.1.3.2	SERVICIOS DE ARRENDAMIENTO	0.00	58,000.00	0.00	58,000.00
5.1.3.2.7	ARRENDAMIENTO DE ACTIVOS INTANGIBLES	0.00	58,000.00	0.00	58,000.00
5.1.3.2.7.1	ARRENDAMIENTO DE ACTIVOS INTANGIBLES	0.00	58,000.00	0.00	58,000.00
5.1.3.4	SERVICIOS FINANCIEROS, BANCARIOS Y COMERCIALES	57,919.65	0.47	0.00	57,920.12
5.1.3.4.1	SERVICIOS FINANCIEROS Y BANCARIOS	57,919.65	0.47	0.00	57,920.12
5.1.3.4.1.1	SERVICIOS FINANCIEROS Y BANCARIOS	57,919.65	0.47	0.00	57,920.12
5.1.3.7	SERVICIOS DE TRASLADO Y VIÁTICOS	1,879.03	1,600.00	0.00	3,479.03
5.1.3.7.2	PASAJES TERRESTRES	279.03	0.00	0.00	279.03
5.1.3.7.2.1	PASAJES TERRESTRES NACIONALES	279.03	0.00	0.00	279.03
5.1.3.7.9	OTROS SERVICIOS DE TRASLADO Y HOSPEDAJE	1,600.00	1,600.00	0.00	3,200.00
5.1.3.7.9.1	OTROS SERVICIOS DE TRASLADO Y HOSPEDAJE	1,600.00	1,600.00	0.00	3,200.00
5.1.3.9	OTROS SERVICIOS GENERALES	700.00	0.00	0.00	700.00
5.1.3.9.2	IMPUESTOS Y DERECHOS	700.00	0.00	0.00	700.00
5.1.3.9.2.1	OTROS IMPUESTOS Y DERECHOS	700.00	0.00	0.00	700.00

FINANZAS SUBSIDIO

	SALDO ANT.:	CARGOS:	ABONOS:	SALDO:
TOTAL DE LA BALANZA:	0.00	1,032,659.49	1,032,659.49	0.00

Bajo protesta de decir verdad declaramos que la Balanza de Comprobación es razonablemente correcta y es responsabilidad del emisor.


GABRIELA MUÑOZ RIVERA
DIRECTORA GENERAL

RECURSOS FISCALES

		SALDO ANT.:	CARGOS:	ABONOS:	SALDO:
1	ACTIVO	5,902,979.15	114,353.73	174,480.91	5,842,851.97
1.1	ACTIVO CIRCULANTE	1,383,512.79	114,353.73	158,116.44	1,339,750.08
1.1.1	EFFECTIVO Y EQUIVALENTES	1,374,926.68	100,590.47	143,553.18	1,331,963.97
1.1.1.2	BANCOS/TESORERÍA	1,374,926.68	100,590.47	143,553.18	1,331,963.97
1.1.1.2.3	BANCOMER FONDO PYME 2012 0190883697	49,932.53	0.00	0.00	49,932.53
1.1.1.2.4	BBVA BANCOMER CTA. NO. 0115634164 FOCIR FEDERAL	220,559.87	29,622.38	63,622.37	186,559.88
1.1.1.2.5	BBVA BANCOMER CTA.NO.0117543999 GASTOS DE ADMON. Y OPERACIÓN PROGRAMA UDP-FOCIR	567,375.59	4.89	0.00	567,380.48
1.1.1.2.6	BBVA BANCOMER CTA.NO.0118059071 RECUPERACION CAPITAL ESTATAL PROGRAMA UDP-FOCIR 2020	482,557.82	41,020.39	75,026.16	448,552.05
1.1.1.2.7	BBVA MEXICO S.A CTA.NO.0118144575 GASTOS DE OPERACIÓN PROGRAMA UDP-FOCIR 2022	320.90	0.00	0.00	320.90
1.1.1.2.12	BBVA MEXICO SA CTA.0122284693 GASTOS DE OPERACION UDP-FOCIR 2024	54,179.97	29,942.81	4,904.65	79,218.13
1.1.2	DERECHOS A RECIBIR EFFECTIVO O EQUIVALENTES	8,586.11	13,763.26	14,563.26	7,786.11
1.1.2.2	CUENTAS POR COBRAR A CORTO PLAZO	2.74	13,763.26	13,763.26	2.74
1.1.2.2.1	CUENTAS POR COBRAR POR VENTA DE BIENES Y PRESTACIÓN DE SERVICIOS	2.74	13,756.06	13,756.06	2.74
1.1.2.2.9	OTRAS CUENTAS POR COBRAR	0.00	7.20	7.20	0.00
1.1.2.3	DEUDORES DIVERSOS POR COBRAR A CORTO PLAZO	8,583.37	0.00	800.00	7,783.37
1.1.2.3.1	GASTOS A COMPROBAR Y PENDIENTES DE APLICAR	7,819.60	0.00	800.00	7,019.60
1.1.2.3.9	FUNCIONARIOS Y EMPLEADOS	763.77	0.00	0.00	763.77
1.2	ACTIVO NO CIRCULANTE	4,519,466.36	0.00	16,364.47	4,503,101.89
1.2.2	DERECHOS A RECIBIR EFFECTIVO O EQUIVALENTES A LARGO PLAZO	4,470,054.80	0.00	16,364.47	4,453,690.33
1.2.2.4	PRÉSTAMOS OTORGADOS A LARGO PLAZO	4,470,054.80	0.00	16,364.47	4,453,690.33
1.2.2.4.2	PRÉSTAMOS OTORGADOS A LARGO PLAZO AL SECTOR PRIVADO	4,470,054.80	0.00	16,364.47	4,453,690.33
1.2.2.4.2.1	CONCESIÓN DE PRÉSTAMOS AL SECTOR PRIVADO CON FINES DE POLÍTICA ECONÓMICA	4,470,054.80	0.00	16,364.47	4,453,690.33
1.2.2.4.2.1.1	CONCESIÓN DE PRÉSTAMOS AL SECTOR PRIVADO CON FINES DE POLÍTICA ECONÓMICA	4,470,054.80	0.00	16,364.47	4,453,690.33
1.2.4	BIENES MUEBLES	876,882.47	0.00	0.00	876,882.47
1.2.4.1	MOBILIARIO Y EQUIPO DE ADMINISTRACIÓN	719,350.46	0.00	0.00	719,350.46
1.2.4.1.1	MUEBLES DE OFICINA Y ESTANTERÍA	318,567.05	0.00	0.00	318,567.05
1.2.4.1.1.1	MUEBLES DE OFICINA Y ESTANTERÍA	318,567.05	0.00	0.00	318,567.05
1.2.4.1.3	EQUIPO DE CÓMPUTO Y DE TECNOLOGÍAS DE LA INFORMACIÓN	400,783.41	0.00	0.00	400,783.41
1.2.4.1.3.1	EQUIPO DE CÓMPUTO Y DE TECNOLOGÍAS DE LA INFORMACIÓN	400,783.41	0.00	0.00	400,783.41
1.2.4.2	MOBILIARIO Y EQUIPO EDUCACIONAL Y RECREATIVO	16,704.00	0.00	0.00	16,704.00
1.2.4.2.3	CÁMARAS FOTOGRAFICAS Y DE VIDEO	16,704.00	0.00	0.00	16,704.00
1.2.4.2.3.1	CÁMARAS FOTOGRAFICAS Y DE VIDEO	16,704.00	0.00	0.00	16,704.00
1.2.4.4	VEHÍCULOS Y EQUIPO DE TRANSPORTE	140,828.01	0.00	0.00	140,828.01
1.2.4.4.1	AUTOMÓVILES Y EQUIPO TERRESTRE	140,828.01	0.00	0.00	140,828.01
1.2.4.4.1.1	VEHÍCULOS Y EQUIPO TERRESTRE, DESTINADOS A SERVICIOS PÚBLICOS Y A LA OPERACIÓN DE PROGRAMAS PÚBLICOS	140,828.01	0.00	0.00	140,828.01
1.2.6	DEPRECIACIÓN, DETERIORO Y AMORTIZACIÓN ACUMULADA DE BIENES	827,470.91	0.00	0.00	827,470.91
1.2.6.3	DEPRECIACIÓN ACUMULADA DE BIENES MUEBLES	827,470.91	0.00	0.00	827,470.91
1.2.6.3.1	DEPRECIACIÓN ACUMULADA DE MOBILIARIO Y				

RECURSOS FISCALES

	SALDO ANT.:	CARGOS:	ABONOS:	SALDO:	
1.2.6.3.1.1	EQUIPO DE ADMINISTRACIÓN	669,943.91	0.00	0.00	669,943.91
1.2.6.3.1.3	MUEBLES DE OFICINA Y ESTANTERÍA	308,485.10	0.00	0.00	308,485.10
1.2.6.3.2	EQUIPO DE CÓMPUTO Y DE TECNOLOGÍA DE LA INFORMACIÓN	361,458.81	0.00	0.00	361,458.81
1.2.6.3.2.3	DEPRECIACIÓN ACUMULADA DE MOBILIARIO Y EQUIPO EDUCACIONAL Y RECREATIVO	16,700.00	0.00	0.00	16,700.00
1.2.6.3.4	CÁMARAS FOTOGRÁFICAS Y DE VIDEO	16,700.00	0.00	0.00	16,700.00
1.2.6.3.4.1	DEPRECIACIÓN ACUMULADA DE EQUIPO DE TRANSPORTE	140,827.00	0.00	0.00	140,827.00
2	VEHÍCULOS Y EQUIPO TERRESTRE	140,827.00	0.00	0.00	140,827.00
2.1	PASIVO	5,432,190.97	148,798.46	146,823.58	5,430,216.09
2.1.1	PASIVO CIRCULANTE	272,136.17	148,798.46	146,823.58	270,161.29
2.1.1.1	CUENTAS POR PAGAR A CORTO PLAZO	207,094.54	148,298.46	146,823.58	205,619.66
2.1.1.1.1	SERVICIOS PERSONALES POR PAGAR A CORTO PLAZO	63,359.77	94,839.46	34,276.32	2,796.63
2.1.1.1.1.1	REMUNERACIÓN POR PAGAR AL PERSONAL DE CARÁCTER PERMANENTE A CORTO PLAZO	9,777.96	13,959.96	4,182.00	0.00
2.1.1.1.1.2	REMUNERACIÓN POR PAGAR AL PERSONAL DE CARÁCTER TRANSITORIO A CORTO PLAZO	52,120.11	79,417.80	30,094.32	2,796.63
2.1.1.1.4	SEGURIDAD SOCIAL Y SEGUROS POR PAGAR A CORTO PLAZO	1,461.70	1,461.70	0.00	0.00
2.1.1.2	PROVEEDORES POR PAGAR A CORTO PLAZO	68,870.43	48,686.00	109,249.14	129,433.57
2.1.1.2.1	DEUDAS POR ADQUISICIÓN DE BIENES Y CONTRATACIÓN DE SERVICIOS POR PAGAR A CORTO PLAZO	68,870.43	48,686.00	109,249.14	129,433.57
2.1.1.7	RETENCIONES Y CONTRIBUCIONES POR PAGAR A CORTO PLAZO	73,188.34	4,773.00	3,298.12	71,713.46
2.1.1.7.1	RETENCIONES DE IMPUESTOS POR PAGAR A CORTO PLAZO	66,177.42	3,318.00	2,211.70	65,071.12
2.1.1.7.2	RETENCIONES DEL SISTEMA DE SEGURIDAD SOCIAL POR PAGAR A CORTO PLAZO	-376.59	0.00	0.00	-376.59
2.1.1.7.3	IMPUESTOS Y DERECHOS POR PAGAR A CORTO PLAZO	4,496.66	0.00	0.00	4,496.66
2.1.1.7.5	IMPUESTOS SOBRE NÓMINA Y OTROS QUE DERIVEN DE UNA RELACIÓN LABORAL POR PAGAR A CORTO PLAZO	1,012.80	903.00	903.00	1,012.80
2.1.1.7.9	OTRAS RETENCIONES Y CONTRIBUCIONES POR PAGAR A CORTO PLAZO	1,878.05	552.00	183.42	1,509.47
2.1.1.9	OTRAS CUENTAS POR PAGAR A CORTO PLAZO	1,676.00	0.00	0.00	1,676.00
2.1.1.9.9	OTRAS CUENTAS POR PAGAR A CORTO PLAZO	1,676.00	0.00	0.00	1,676.00
2.1.9	OTROS PASIVOS A CORTO PLAZO	65,041.63	500.00	0.00	64,541.63
2.1.9.1	INGRESOS POR CLASIFICAR	50,072.37	500.00	0.00	49,572.37
2.1.9.9	OTROS PASIVOS CIRCULANTES	14,969.26	0.00	0.00	14,969.26
2.2	PASIVO NO CIRCULANTE	5,160,054.80	0.00	0.00	5,160,054.80
2.2.5	FONDOS Y BIENES DE TERCEROS EN GARANTÍA Y/O ADMINISTRACIÓN A LARGO PLAZO	5,160,054.80	0.00	0.00	5,160,054.80
2.2.5.2	FONDOS EN ADMINISTRACIÓN A LARGO PLAZO	5,160,054.80	0.00	0.00	5,160,054.80
3	HACIENDA PÚBLICA/PATRIMONIO	573,046.99	0.00	7,767.76	580,814.75
3.1	HACIENDA PÚBLICA/PATRIMONIO CONTRIBUIDO	15,608,472.01	0.00	0.00	15,608,472.01
3.1.1	AFORTACIONES	15,608,472.01	0.00	0.00	15,608,472.01
3.1.1.1	AFORTACIONES	15,608,472.01	0.00	0.00	15,608,472.01
3.2	HACIENDA PÚBLICA/PATRIMONIO GENERADO	-15,035,425.02	0.00	7,767.76	-15,027,657.26
3.2.2	RESULTADOS DE EJERCICIOS ANTERIORES	-15,035,425.02	0.00	7,767.76	-15,027,657.26
3.2.2.1	RESULTADOS DE EJERCICIOS ANTERIORES	-15,035,425.02	0.00	7,767.76	-15,027,657.26
4	INGRESOS Y OTROS BENEFICIOS	90,420.53	0.00	13,763.26	104,183.79
4.1	INGRESOS DE GESTIÓN	90,420.53	0.00	13,763.26	104,183.79
4.1.5	PRODUCTOS	20.05	0.00	7.20	27.25
4.1.5.1	PRODUCTOS	20.05	0.00	7.20	27.25
4.1.7	INGRESOS POR VENTA DE BIENES Y PRESTACIÓN DE SERVICIOS	90,400.48	0.00	13,756.06	104,156.54

RECURSOS FISCALES

	SALDO ANT.:	CARGOS:	ABONOS:	SALDO:
4.1.7.3				
DE SERV. DE ENT. PARAEST. Y FIDEIC. NO				
EMPR Y NO FINANC	90,400.48	0.00	13,756.06	104,156.54
5				
GASTOS Y OTRAS PERDIDAS	192,679.34	79,683.32	0.00	272,362.66
5.1				
GASTOS DE FUNCIONAMIENTO	192,679.34	79,683.32	0.00	272,362.66
5.1.1				
SERVICIOS PERSONALES	90,282.96	30,094.32	0.00	120,377.28
5.1.1.2				
REMUNERACIONES AL PERSONAL DE CARÁCTER				
TRANSITORIO	90,282.96	30,094.32	0.00	120,377.28
5.1.1.2.1				
HONORARIOS ASIMILABLES A SALARIOS	90,282.96	30,094.32	0.00	120,377.28
5.1.1.2.1.1				
HONORARIOS ASIMILABLES A SALARIOS	90,282.96	30,094.32	0.00	120,377.28
5.1.3				
SERVICIOS GENERALES	102,396.38	49,589.00	0.00	151,985.38
5.1.3.1				
SERVICIOS BÁSICOS	415.66	0.00	0.00	415.66
5.1.3.1.8				
SERVICIOS POSTALES Y TELEGRÁFICOS	415.66	0.00	0.00	415.66
5.1.3.1.8.1				
SERVICIO POSTAL	415.66	0.00	0.00	415.66
5.1.3.2				
SERVICIOS DE ARRENDAMIENTO	31,794.32	15,897.16	0.00	47,691.48
5.1.3.2.7				
ARRENDAMIENTO DE ACTIVOS INTANGIBLES	31,794.32	15,897.16	0.00	47,691.48
5.1.3.2.7.1				
ARRENDAMIENTO DE ACTIVOS INTANGIBLES	31,794.32	15,897.16	0.00	47,691.48
5.1.3.3				
SERVICIOS PROFESIONALES, CIENTÍFICOS Y				
TÉCNICOS Y OTROS SERVICIOS	53,313.60	26,656.80	0.00	79,970.40
5.1.3.3.1				
SERVICIOS LEGALES, DE CONTABILIDAD,				
AUDITORÍA Y RELACIONADOS	53,313.60	26,656.80	0.00	79,970.40
5.1.3.3.1.1				
SERVICIOS RELACIONADOS CON				
PROCEDIMIENTOS JURISDICCIONALES	53,313.60	26,656.80	0.00	79,970.40
5.1.3.4				
SERVICIOS FINANCIEROS, BANCARIOS Y				
COMERCIALES	15,066.80	6,132.04	0.00	21,198.84
5.1.3.4.1				
SERVICIOS FINANCIEROS Y BANCARIOS	15,066.80	6,132.04	0.00	21,198.84
5.1.3.4.1.1				
SERVICIOS FINANCIEROS Y BANCARIOS	15,066.80	6,132.04	0.00	21,198.84
5.1.3.9				
OTROS SERVICIOS GENERALES	1,806.00	903.00	0.00	2,709.00
5.1.3.9.8				
IMPUESTO SOBRE NÓMINAS Y OTROS QUE SE				
DERIVEN DE UNA RELACIÓN LABORAL	1,806.00	903.00	0.00	2,709.00
5.1.3.9.8.1				
IMPUESTO SOBRE NÓMINAS Y OTROS QUE SE				
DERIVEN DE UNA RELACIÓN LABORAL	1,806.00	903.00	0.00	2,709.00
TOTAL DE LA BALANZA:	0.00	342,835.51	342,835.51	0.00

Bajo protesta de decir verdad declaramos que la Balanza de Comprobación es razonablemente correcta y es responsabilidad del emisor.

GABRIELA MUÑOZ RIVERA
DIRECTORA GENERAL

RECURSOS FEDERALES (PROGRAMA FOCIR)

	SALDO ANT.:	CARGOS:	ABONOS:	SALDO:	
1	ACTIVO	4,482,220.13	15,864.47	53,205.14	4,444,079.46
1.1	ACTIVO CIRCULANTE	36,818.27	15,864.47	36,840.67	15,842.07
1.1.1	EFFECTIVO Y EQUIVALENTES	36,818.27	15,864.47	36,840.67	15,842.07
1.1.1.2	BANCOS/TESORERÍA	36,818.27	15,864.47	36,840.67	15,842.07
1.1.1.2.4	BBVA BANCOMER CTA. NO. 0115634164 FOCIR FEDERAL	36,818.27	15,864.47	36,840.67	15,842.07
1.2	ACTIVO NO CIRCULANTE	4,445,401.86	0.00	16,364.47	4,429,037.39
1.2.2	DERECHOS A RECIBIR EFFECTIVO O EQUIVALENTES A LARGO PLAZO	4,445,401.86	0.00	16,364.47	4,429,037.39
1.2.2.4	PRÉSTAMOS OTORGADOS A LARGO PLAZO	4,445,401.86	0.00	16,364.47	4,429,037.39
1.2.2.4.2	PRÉSTAMOS OTORGADOS A LARGO PLAZO AL SECTOR PRIVADO	4,445,401.86	0.00	16,364.47	4,429,037.39
1.2.2.4.2.1	CONCESIÓN DE PRÉSTAMOS AL SECTOR PRIVADO CON FINES DE POLÍTICA ECONÓMICA	4,445,401.86	0.00	16,364.47	4,429,037.39
1.2.2.4.2.1.1	CONCESIÓN DE PRÉSTAMOS AL SECTOR PRIVADO CON FINES DE POLÍTICA ECONÓMICA	4,445,401.86	0.00	16,364.47	4,429,037.39
2	PASIVO	4,495,068.80	37,340.67	0.00	4,457,728.13
2.1	PASIVO CIRCULANTE	500.00	500.00	0.00	0.00
2.1.9	OTROS PASIVOS A CORTO PLAZO	500.00	500.00	0.00	0.00
2.1.9.1	INGRESOS POR CLASIFICAR	500.00	500.00	0.00	0.00
2.2	PASIVO NO CIRCULANTE	4,494,568.80	36,840.67	0.00	4,457,728.13
2.2.5	FONDOS Y BIENES DE TERCEROS EN GARANTÍA Y/O ADMINISTRACIÓN A LARGO PLAZO	4,494,568.80	36,840.67	0.00	4,457,728.13
2.2.5.2	FONDOS EN ADMINISTRACIÓN A LARGO PLAZO	4,494,568.80	36,840.67	0.00	4,457,728.13
3	HACIENDA PÚBLICA/PATRIMONIO	-12,848.67	0.00	0.00	-12,848.67
3.2	HACIENDA PÚBLICA/PATRIMONIO GENERADO	-12,848.67	0.00	0.00	-12,848.67
3.2.2	RESULTADOS DE EJERCICIOS ANTERIORES	-12,848.67	0.00	0.00	-12,848.67
3.2.2.1	RESULTADOS DE EJERCICIOS ANTERIORES	-12,848.67	0.00	0.00	-12,848.67
TOTAL DE LA BALANZA:		0.00	53,205.14	53,205.14	0.00

Bajo protesta de decir verdad declaramos que la Balanza de Comprobación es razonablemente correcta y es responsabilidad del emisor.

GABRIELA MURAD RIVERA
DIRECTORA GENERAL